

목 차

정 정 신 고 (보 고)	1
【 대표이사 등의 확인 】	5
사 업 보 고 서	6
【 대표이사 등의 확인 】	7
I. 회사의 개요	8
1. 회사의 개요	8
2. 회사의 연혁	10
3. 자본금 변동사항	11
4. 주식의 총수 등	11
5. 의결권 현황	11
6. 배당에 관한 사항 등	12
II. 사업의 내용	14
III. 재무에 관한 사항	26
1. 요약재무정보	26
2. 연결재무제표	28
3. 연결재무제표 주식	35
4. 재무제표	117
5. 재무제표 주식	123
6. 기타 재무에 관한 사항	198
IV. 이사의 경영진단 및 분석의견	204
V. 감사인의 감사의견 등	209
VI. 이사회 등 회사의 기관에 관한 사항	210
1. 이사회에 관한 사항	210
2. 감사제도에 관한 사항	211
3. 주주의 의결권 행사에 관한 사항	213
VII. 주주에 관한 사항	214
VIII. 임원 및 직원 등에 관한 사항	218
1. 임원 및 직원 등의 현황	218
2. 임원의 보수 등	219
IX. 계열회사 등에 관한 사항	222
X. 이해관계자와의 거래내용	224
XI. 그 밖에 투자자 보호를 위하여 필요한 사항	225
【 전문가의 확인 】	225
1. 전문가의 확인	225
2. 전문가와의 이해관계	226

정정 신고 (보고)

2020년 12월 24일

1. 정정대상 공시서류 : 사업보고서
2. 정정대상 공시서류의 최초제출일 : 2020년 3월 30일
3. 정정사유: 연결재무제표 및 별도재무제표 수정에 따른 정정
4. 정정사항

항 목	정 정 전	정 정 후
독립된 감사인의 연결재무제표에 대한 감사보고서	내용추가	(주1)
독립된 감사인의 연결재무제표에 대한 감사보고서 일자	2020년 3월 16일	2020년 3월 16일 (주석 38에 관한 사항을 제외) 2020년 12월 24일 (주석 38에 기술된 수정사항에 한정하여 수행된 감사절차의 종료일)
연결재무상태표	(주2)	(주2)
연결포괄손익계산서	(주3)	(주3)
연결자본변동표	(주4)	(주4)
연결현금흐름표	(주5)	(주5)
주석	(주6)	(주6)
독립된 감사인의 재무제표에 대한 감사보고서	내용추가	(주7)
독립된 감사인의 재무제표에 대한 감사보고서 일자	2020년 3월 16일	2020년 3월 16일 (주석 36에 관한 사항을 제외) 2020년 12월 24일 (주석 36에 기술된 수정사항에 한정하여 수행된 감사절차의 종료일)
재무상태표	(주8)	(주8)
포괄손익계산서	(주9)	(주9)
자본변동표	(주10)	(주10)
현금흐름표	(주11)	(주11)
주석	(주12)	(주12)

(주1) 독립된 감사인의 연결재무제표에 대한 감사보고서
강조사항

감사의견에는 영향을 미치지 않는 사항으로서 이용자는 다음 사항에 주의를 기울여야 할 필

요가 있습니다.

재무제표 재작성

주석 13, 14, 38에서 기술하고 있는 바와 같이, 연결회사는 비유동자산의 손상평가 수행시 손상차손 미인식액에 대한 회계처리 수정사항을 2020년에 발견하였으며, 2019년 12월 31일로 종료하는 보고기간의 연결재무제표를 재작성하였습니다. 이로 인하여 2019년 12월 31일 현재 연결회사의 순자산이 1,794백만원 감소하였으며, 동 일자로 종료되는 보고기간의 연결 당기순이익은 1,794백만원 감소하였습니다.

기타사항

재무제표에 표시 또는 공시가 요구되지 않은 사항이나, 감사보고서 이용자가 감사보고서를 이해하는데 도움이 되는 사항은 아래와 같습니다.

감사보고서의 재발행

강조사항에서 설명하고 있는 바와 같이 첨부된 2019년 12월 31일로 종료되는 회계연도의 연결재무제표는 연결회사의 이사회가 주석 38의 수정사항을 반영하여 2020년 12월 11일에 수정 승인한 2019년 12월 31일로 종료 되는 회계연도의 연결재무제표이며, 이는 연결회사의 2020년 3월 5일자 이사회 및 2020년 3월 25일자 정기주주총회에서 승인된 연결재무제표와 상이합니다.

위에서 설명한 바와 같이 연결회사의 2019년 12월 31일로 종료되는 보고기간의 연결재무제표에 대하여 2020년 3월 16일자로 발행한 연결감사보고서는 더 이상 유효하지 않으며, 연결회사의 2019년 12월 31일로 종료되는 보고기간의 연결재무제표와 관련하여 사용될 수 없습니다.

(주2) 연결재무상태표

(단위: 원)

구 분	정정 전	정정 후
자산	283,863,330,493	282,069,114,250
유형자산	52,177,373,346	50,430,615,937
무형자산	19,680,803,204	19,633,344,370
부채	96,716,693,350	96,716,693,350
자본	187,146,637,143	185,352,420,900
지배기업소유주지분	185,238,974,347	183,444,758,104
이익잉여금	70,260,902,007	68,466,685,764

(주3) 연결포괄손익계산서

(단위: 원)

구 분	정정 전	정정 후
매출	130,801,036,385	130,801,036,385
매출원가	123,040,665,292	123,040,665,292

판매비와관리비	7,268,481,695	7,268,481,695
영업이익	491,889,398	491,889,398
영업외수익	1,137,466,624	1,137,466,624
영업외비용	7,664,176,354	9,458,392,597
법인세차감전이익	(2,216,664,800)	(4,010,881,043)
당기순이익	(1,514,738,708)	(3,308,954,951)
지배기업소유주지분	(1,460,744,733)	(3,254,960,976)

(주4) 연결자본변동표

상기에 기재된 연결재무상태표, 연결포괄손익계산서 수정과 관련하여 연결자본변동표를 정정하여 재작성하였습니다.

(주5) 연결현금흐름표

상기에 기재된 연결재무상태표, 연결포괄손익계산서 수정과 관련하여 연결현금흐름표를 정정하여 재작성하였습니다.

(주6) 주식

상기와 같은 수정사항으로 인하여 변동이 된 유형자산, 무형자산 등 관련 주식사항들에 대하여 정정하여 제공하였습니다.

(주7) 독립된 감사인의 재무제표에 대한 감사보고서

강조사항

감사의견에는 영향을 미치지 않는 사항으로서 이용자는 다음 사항에 주의를 기울여야 할 필요가 있습니다.

재무제표 재작성

주석 11, 12, 36에서 기술하고 있는 바와 같이, 회사는 비유동자산의 손상평가 수행시 손상차손 미인식액에 대한 회계처리 수정사항을 2020년에 발견하였으며, 2019년 12월 31일로 종료하는 보고기간의 재무제표를 재작성하였습니다. 이로 인하여 2019년 12월 31일 현재 회사의 순자산이 1,794백만원 감소하였으며, 동 일자로 종료되는 보고기간의 당기순이익은 1,794백만원 감소하였습니다.

기타사항

재무제표에 표시 또는 공시가 요구되지 않은 사항이나, 감사보고서 이용자가 감사보고서를 이해하는데 도움이 되는 사항은 아래와 같습니다.

감사보고서의 재발행

강조사항에서 설명하고 있는 바와 같이 2019년 12월 31일로 종료되는 회계연도의 재무제표는 회사의 이사회가 주석 36의 수정사항을 반영하여 2020년 12월 11일에 수정 승인한 2019년 12월 31일로 종료되는 회계연도의 재무제표이며, 이는 회사의 2020년 3월 5일자 이사회 및 2020년 3월 25일자 정기주주총회에서 승인된 재무제표와 상이합니다.

위에서 설명한 바와 같이 회사의 2019년 12월 31일로 종료되는 보고기간의 재무제표에 대하여 2020년 3월 16일자로 발행한 감사보고서는 더 이상 유효하지 않으며, 회사의 2019년

12월 31일로 종료되는 보고기간의 재무제표와 관련하여 사용될 수 없습니다.

(주8) 재무상태표

(단위: 원)

구 분	정정 전	정정 후
자산	281,816,883,431	280,022,667,188
유형자산	51,918,990,714	50,172,233,305
무형자산	16,689,787,357	16,642,328,523
부채	96,210,647,284	96,210,647,284
자본	185,606,236,147	183,812,019,904
이익잉여금	70,628,163,807	68,833,947,564

(주9) 포괄손익계산서

(단위: 원)

구 분	정정 전	정정 후
매출	127,781,799,613	127,781,799,613
매출원가	120,176,253,845	120,176,253,845
판매비와관리비	6,766,727,587	6,766,727,587
영업이익	838,818,181	838,818,181
영업외수익	822,351,761	822,351,761
영업외비용	7,569,747,093	9,363,963,336
법인세차감전이익	(2,091,322,262)	(3,885,538,505)
당기순이익	(1,229,707,909)	(3,023,924,152)

(주10) 자본변동표

상기에 기재된 연결재무상태표, 연결포괄손익계산서 수정과 관련하여 연결자본변동표를 정정하여 재작성하였습니다.

(주11) 현금흐름표

상기에 기재된 연결재무상태표, 연결포괄손익계산서 수정과 관련하여 연결현금흐름표를 정정하여 재작성하였습니다.

(주12) 주식

상기와 같은 수정사항으로 인하여 변동이 된 유형자산, 무형자산 등 관련 주식사항들에 대하여 정정하여 제공하였습니다.

【 대표이사 등의 확인 】


확 인 서

우리는 당사의 대표이사 및 신고업무담당이사로서 이 공시서류의 기재 내용에 대해 상당한 주의를 다하여 직접 확인·검토한 결과, 중요한 기재사항의 기재 또는 표시의 누락이나 허위의 기재 또는 표시가 없고, 이 공시서류에 표시된 기재 또는 표시사항을 이용하는 자의 중대한 오해를 유발하는 내용이 기재 또는 표시되지 아니하였음을 확인합니다.

또한, 당사는 「주식회사의외부감사에관한법률」제2조의2 및 제2조의3의 규정에 따라 내부회계관리제도를 마련하여 운영하고 있음을 확인합니다.

2020. 12. 24.

주식회사 와이티엔

대표이사 사장 정 찬 형 

신고업무담당이사 상무이사 우 장 균 

사 업 보 고 서

(제 27 기)

사업연도 2019년 01월 01일 부터
 2019년 12월 31일 까지

금융위원회

한국거래소 귀중

2020년 3월 30일

제출대상법인 유형 :

주권상장법인

면제사유발생 :

해당사항 없음

회 사 명 :

주식회사 와이티엔

대 표 이 사 :

정 찬 형

본 점 소 재 지 :

서울특별시 마포구 상암산로76

(전 화) 02-398-8000

(홈페이지) <http://www.ytn.co.kr>

작 성 책 임 자 :

(직 책) 상무이사 (성 명) 우 장 균

(전 화) 02-398-8025

【 대표이사 등의 확인 】


확 인 서

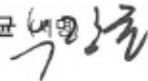
우리는 당사의 대표이사 및 신고업무담당이사로서 이 공시서류의 기재 내용에 대해 상당한 주의를 다하여 직접 확인·검토한 결과, 중요한 기재사항의 기재 또는 표시의 누락이나 허위의 기재 또는 표시가 없고, 이 공시서류에 표시된 기재 또는 표시사항을 이용하는 자의 중대한 오해를 유발하는 내용이 기재 또는 표시되지 아니하였음을 확인합니다.

또한, 당사는 「주식회사의외부감사에관한법률」제2조의2 및 제2조의3의 규정에 따라 내부회계관리제도를 마련하여 운영하고 있음을 확인합니다.

2020. 3. 30.

주식회사 와이티엔

대표이사 사장 정 찬 형 

신고업무담당이사 상무이사 우 장 균 

I. 회사의 개요

1. 회사의 개요

가. 연결대상 종속회사 개황

(단위 : 천원)

상호	설립일	주소	주요사업	최근사업연도말 자산총액	지배관 계 근거	주요종속 회사 여부
리치먼드사모CR리 츠부동산신탁2호	2014.06.25	서울시 영등포구 63로 50	부동산 투자 신탁	22,339,841	지분율 96.49%	X
(주)와이티엔플러스	2003.04.29	서울 마포구 상암산로 76	콘텐츠 제작, 유통 외	13,740,626	지분율 81.00%	X

나. 연결대상회사의 변동내용

구 분	자회사	사 유
신규 연결	(주)와이티엔플러스	지분 취득
	-	-
연결 제외	(주)와이티엔인재개발원	법인 해산
	-	-

다. 회사의 법적, 상업적 명칭

당사의 명칭은 주식회사 와이티엔이라고 표기합니다. 영문으로는 YTN이라 표기합니다.

라. 설립일자 및 존속기간

당사는 방송법에 근거하여 종합뉴스프로그램의 제작 및 공급 등을 영위할 목적으로 1993년 9월 14일 설립되었습니다. 또한 2001년 8월 31일에 코스닥시장 상장을 승인 받아 회사의 주식이 2001년 9월 4일자로 상장되어 코스닥시장에서 매매가 개시되었습니다.

마. 본사의 주소, 전화번호 및 홈페이지 주소

주 소 : 서울특별시 마포구 상암산로 76

전화번호 : 02-398-8000

홈페이지 : <http://www.ytn.co.kr>

바. 회사사업 영위의 근거가 되는 법률

당사는 "종합편성이나 보도에 관한 전문편성을 행하는 방송채널사용사업을 하려는 자는 방송통신위원회의 승인을 받아야 한다"는 방송법 제9조(허가, 승인, 등록 등) 제5항의 규정에 의거해서 회사의 사업을 영위하고 있습니다.

사. 중소기업 해당 여부

당사는 본 보고서 제출일 현재 중소기업기본법 제2조에 의한 중소기업에 해당되지 않습니다.

아. 주요 사업의 내용

당사는 방송법상 방송채널사용사업을 영위하면서 종합뉴스프로그램의 제작 및 공급을 하는 YTN채널, 과학프로그램의 제작 및 공급을 하는 사이언스TV채널 그리고 건강, 레저, 문화 등 생활정보를 제공하는 YTN Life채널을 운영하고 있습니다. 자세한 내용은 'II. 사업의 내용'을 참조하시기 바랍니다.

자. 계열회사의 총수, 주요계열회사의 명칭 및 상장여부

당사는 본 보고서 작성 기준일 현재 총 3개의 계열회사가 있습니다

구분	회사수	회사명
상장사	1	(주)와이티엔
비상장사	3	(주)와이티엔플러스, (주)와이티엔라디오, (주)와이티엔디엠비
합계	4	-

(*) 계열회사에 관한 자세한 사항은 "IX. 계열회사 등에 관한 사항"을 참조하시기 바랍니다.

차. 신용평가에 관한 사항

2019년 12월 31일 현재 당사의 기업신용평가등급은 AA등급입니다.

평가일	평가대상 유가증권등	신용등급	평가회사 (신용평가등급범위)	평가구분
2019. 08. 29	공공기관 입찰용 / 회사채	e-20 / AA0	나이스디앤비 (e-1~NG / AAA~NG)	-

[기업신용등급의 정의]

공공기관 입찰용 신용등급	회사채등급에 준하는 기업신용등급	신용등급의 정의
e-1	AAA	최상위 상거래 신용도를 보유한 수준
e-2	AA	우량한 상거래 신용도를 보유하여, 환경변화에 대한 대처능력이 충분한 수준
e-3	A	양호한 상거래 신용도를 보유하여, 환경변화에 대한 대처능력이 상당한 수준
e-4	BBB	양호한 상거래 신용도가 인정되나, 환경변화에 대한 대처능력은 다소 제한적인 수준
e-5	BB	단기적 상거래 신용도가 인정되나, 환경변화에 대한 대처능력은 제한적인 수준
e-6	B	단기적 상거래 신용도가 인정되나, 환경변화에 대한 대처능력은 미흡한 수준
e-7	CCC	현 시점에서 신용위험 발생가능성이 내포된 수준
e-8	CC	현 시점에서 신용위험 발생가능성이 높은 수준
e-9	C	현 시점에서 신용위험 발생가능성이 매우 높고 향후 회복가능성도 매우 낮은 수준
e-10	D	상거래 불능 및 이에 준하는 상태에 있는 수준
NG	NG	등급부재:신용평가불응, 자료불충분, 폐(휴)업 등의 사유로 판단보류

주1) e-2(AA)부터 e-7(CCC)까지는 등급내 우열에 따라 '+ , 0, -' 로 세부 등급구분

카. 회사의 주권상장(또는 등록·지정)여부 및 특례상장에 관한 사항

주권상장 (또는 등록·지정)여부	주권상장 (또는 등록·지정)일자	특례상장 등 여부	특례상장 등 적용법규

코스닥시장 등록	2001년 09월 04일	-	-
----------	---------------	---	---

2. 회사의 연혁

최근 5사업연도 중 당사의 주된 변동내용은 다음과 같습니다.

가. 본점소재지 및 그 변경

당사는 2014년 4월 7일 회사의 본점 소재지를 현재의 서울특별시 마포구 상암산로 76 (상암동, 와이티엔뉴스퀘어)으로 변경하였습니다.

주 소	변경일
서울 중구 세종대로 17(남대문로5가)	2004. 03. 12
서울특별시 마포구 상암산로 76(상암동)	2014. 04. 07

나. 경영진의 중요한 변동

직위	성명	선임일	퇴임일	비고
대표이사 사장	조준희	2015.03.20.	2017.12.28.	-
대표이사 사장	최남수	2017.12.28.	2018.09.21	-
대표이사 사장	정찬형	2018.09.21.	-	-

다. 그 밖에 경영활동과 관련된 중요한 사항의 발생내용

일 자	주 요 내 용
2015. 12. 01.	YTN 9년 연속 '가장 공정한 미디어 1위' 선정(미디어미래연구소)
2015. 12. 18.	YTN 서울타워 플라자 개관
2016. 07. 19.	<국민신문고>, 방송통신심의위원회로부터 '이달(5월)의 좋은 프로그램상' 수상
2017. 01. 01.	'YTN weather' 채널, 'YTN Life'로 채널명 변경
2017. 02. 28.	<강소기업이 힘이다>, 중소기업사랑나눔재단으로부터 '중소기업을 빛낸 국민영웅상' 수상
2017. 03. 10.	방송통신위원회로부터 보도전문 방송채널사용사업 3년 재승인 취득 (승인유효기간 : 2020.03.31)
2017. 04. 28.	방송사 최초 "보도국장 임면동의제" 채택
2017. 08. 28.	해직 기자 3명 재입사 형식으로 복직
2018. 07. 23.	YTN 사장후보추천위원회 정책설명회 SNS 생중계
2018. 12. 03.	2018년 편성 개편 (슬로건 : 진실을 전합니다 진심을 다합니다)
2019. 03. 20.	YTN '스탠바이미', 방송통신심의위원회 이달의 프로그램상 수상
2019. 03. 03.	YTN, 국내 언론사 최초 유튜브 구독자 100만 돌파
2019. 04. 18.	YTN사이언스 '뷰티풀 코리아', 2019 케이블TV방송대상(교양·다큐 대상)
2019. 09. 10.	자살 예방의 날 보건복지부장관 표창 공로상
2019. 12. 11.	2019년 '가장 공정한 미디어 1위' 선정 (미디어미래연구소)

3. 자본금 변동사항

당사는 공시대상기간(최근 5사업연도)내에 증자(감자)가 없었습니다.

증자(감자)현황

(기준일 : 2019년 12월 31일)

(단위 : 원, 주)

주식발행 (감소)일자	발행(감소) 형태	발행(감소)한 주식의 내용				
		주식의 종 류	수량	주당 액면가액	주당발행 (감소)가액	비고
-	-	-	-	-	-	-

4. 주식의 총수 등

당사의 정관에 의한 발행할 주식의 총수는 260,000,000주입니다. 현재까지 발행한 주식의 총 수는 210,000,000주입니다. 이 중 감자를 통해 현재까지 감소한 주식의 총 수는 168,000,000주를 제외한 발행주식 총 수는 42,000,000주이며, 당사가 소유한 자기주식 등이 없으므로 유통주식 수도 발행주식 총 수와 동일합니다.

주식의 총수 현황

(기준일 : 2019년 12월 31일)

(단위 : 주)

구 분	주식의 종류			비고	
	보통주	-	합계		
I. 발행할 주식의 총수	260,000,000	-	260,000,000	-	
II. 현재까지 발행한 주식의 총수	210,000,000	-	210,000,000	-	
III. 현재까지 감소한 주식의 총수	168,000,000	-	168,000,000	-	
	1. 감자	168,000,000	-	168,000,000	-
	2. 이익소각	-	-	-	-
	3. 상환주식의 상환	-	-	-	-
	4. 기타	-	-	-	-
IV. 발행주식의 총수 (II - III)	42,000,000	-	42,000,000	-	
V. 자기주식수	-	-	-	-	
VI. 유통주식수 (IV - V)	42,000,000	-	42,000,000	-	

5. 의결권 현황

당사는 본 보고서 작성 기준일 현재 의결권이 제한되는 주식이 없습니다.

(기준일 : 2019년 12월 31일)

(단위 : 주)

구 분	주식의 종류	주식수	비고
발행주식총수(A)	보통주	42,000,000	-
	-	-	-
의결권없는 주식수(B)	보통주	-	-
	-	-	-
정관에 의하여 의결권 행사가 배제된 주식수(C)	보통주	-	-
	-	-	-
기타 법률에 의하여 의결권 행사가 제한된 주식수(D)	보통주	-	-
	-	-	-
의결권이 부활된 주식수(E)	보통주	-	-
	-	-	-
의결권을 행사할 수 있는 주식수 (F = A - B - C - D + E)	보통주	42,000,000	-
	-	-	-

6. 배당에 관한 사항 등

가. 배당 관련 정관규정

제13조의2 (신주의 배당기산일)

회사가 유상증자, 무상증자 및 주식배당에 의하여 발행한 신주에 대한 이익의 배당에 관하여는 신주를 발행한 때가 속하는 영업연도의 직전영업연도 말에 발행된 것으로 본다.

제42조 (이익배당)

- ① 이익의 배당은 금전 또는 금전 외의 재산으로 할 수 있다.
- ② 제1항의 배당은 매 결산기 말 현재의 주주명부에 기재된 주주 또는 등록된 질권자에게 지급한다.
- ③ 이익배당은 주주총회의 결의로 정한다. 다만, 제40조 제6항에 따라 재무제표를 이사회가 승인하는 경우 이사회 결의로 이익배당을 정한다.

제43조 (배당금 지급청구권의 소멸시효)

- ① 배당금의 지급청구권은 5년간 이를 행사하지 아니하면 소멸시효가 완성된다.
- ② 제1항의 시효의 완성으로 인한 배당금은 본 회사에 귀속한다.

주요배당지표

구 분	주식의 종류	당기	전기	전전기
		제27기	제26기	제25기
주당액면가액(원)		1,000	1,000	1,000
(연결)당기순이익(백만원)		-3,309	691	4,537
(별도)당기순이익(백만원)		-3,024	831	4,537
(연결)주당순이익(원)		-77	16	108
현금배당금총액(백만원)		420	840	840
주식배당금총액(백만원)		-	-	-
(연결)현금배당성향(%)		-	121.6	18.5
현금배당수익률(%)	보통주	0.4	0.9	0.9
	-	-	-	-
주식배당수익률(%)	보통주	-	-	-
	-	-	-	-
주당 현금배당금(원)	보통주	10	20	20
	-	-	-	-
주당 주식배당(주)	-	-	-	-
	-	-	-	-

II. 사업의 내용

1. 사업의 개요

가. 사업부문별 현황

(1) 방송채널사용사업

방송채널사용사업이란 지상파방송사업자·종합유선방송사업자 또는 위성방송사업자와 특정채널의 전부 또는 일부 시간에 대한 전용사용계약을 체결하여 그 채널을 사용하는 사업을 말합니다.(방송법 제2조 제2호 제라목)

1) 업계의 현황

① 산업의 특성

방송산업은 콘텐츠를 기반으로 하는 문화산업이며, 아울러 첨단 방송장비를 이용한 기술집약적 산업입니다. 국내에서 생산, 공급, 재가공된 콘텐츠는 국내판매, 해외수출 등을 통해 새로운 부가가치를 창출할 수 있습니다. 특히 인터넷, 모바일(스마트폰 등), IPTV 등의 다양한 신규 플랫폼에도 별다른 재가공 비용없이 활용 될 수 있어 OSMU(One-Source, Multi-Use)를 통한 다양한 부가가치를 창출할 수 있습니다.

방송 산업은 일반적으로 지상파 방송과 유료 방송으로 구분할 수 있습니다.

지상파 방송 사업자로는 KBS, MBC, SBS, EBS를 비롯해 10개 지역 민영방송사 및 MBC 계열 지역방송사 등이 있습니다. 이 중 수신료 수입 등으로 운영되는 KBS1과 EBS를 제외한 KBS2, MBC, SBS 등은 광고수입이 주수입원입니다.

유료 방송 시장은 케이블TV, IPTV, 위성방송 등 플랫폼사업자와 YTN, JTBC, tvN 등 채널사업자로 구분되며, 두 개의 사업자는 경쟁 관계가 아닌 상호 협력을 통한 공생 관계에 있습니다. 그러나 플랫폼사업자와 플랫폼사업자, 채널사업자와 채널사업자 사이에는 치열한 경쟁 관계가 형성되어 있습니다.

② 산업의 성장성

방송산업의 성장과 가장 밀접한 관계에 있는 방송광고시장의 규모 및 추세를 보면 2012년 이후 성장세가 둔화되었고 최근에는 감소추세에 있습니다. 이는 ① 최근 국내외 경기 부진과 ② 매체 대체현상 심화로 인한 모바일 광고시장의 급격한 성장의 영향으로 보입니다.

일반PP의 방송사업 매출은 광고매출이 48.5%로 가장 큰 비중을 차지하고 있으며, 방송프로그램제공매출이 23.9%로 그 다음을 차지합니다.

2017년 감소 추세에서 벗어난 광고 비중은 지난 2년간 지속적으로 증가한 반면 증가하던 협찬 비중은 2016년 이후 감소세를 보이고 있습니다. 방송프로그램 판매 비중은 2017년대비 2018년 7.7% 증가 했습니다.

- 일반PP 방송사업매출 항목별 추이

(단위: 억 원)

구분	2016년	2017년	2018년	16~'17 증감률	17~'18 증감률
방송프로그램제공	7,467	7,754	7,975	3.8%	2.9%
광고	13,422	14,669	16,155	9.3%	10.1%

협찬	3,986	3,792	3,730	-4.9%	-1.6%
방송프로그램판매	2,079	2,064	2,571	-0.8%	24.6%
행사	517	688	842	33.0%	22.5%
방송시설임대	94	59	70	-37.3%	19.0%
기타방송사업	1,834	1,922	1,983	4.8%	3.2%
합 계	29,399	30,946	33,326	5.3%	7.7%

자료) 방송통신위원회 2019년 방송산업실태조사 보고서(2019.11.)

※ 홈쇼핑PP와 데이터PP(데이터홈쇼핑 포함)를 제외한 일반PP

- 유료방송 가입자 현황

(단위: 천 단자)

구 분	2016년 12월 말	2017년 12월 말	2018년 12월 말
유료방송 전체	30,032	31,669	32,779
종합유선방송	13,887	14,098	13,859
중계유선	73	61	55
위성방송	3,184	3,246	3,263
IPTV	12,889	14,325	15,657

자료) 방송통신위원회 2019년 방송산업실태조사 보고서 (2019.11.)

③ 경기변동의 특성 및 계절성

방송광고 시장은 경기에 크고 직접적인 영향을 받습니다. 이에 따라 경기의 침체 또는 회복에 따라 광고판매율도 변동을 나타내고, 최근 대내외적 경기의 지속적인 침체로 광고시장은 여전히 부진한 모습을 보이고 있습니다.

일반적으로 방송광고시장은 3~6월, 9~12월이 성수기, 1~2월, 7~8월은 비수기로 성수기와 비수기 간 광고비 집행 역시 다르게 나타나는 등 계절의 영향도 받고 있습니다.

방송수신료 시장은 경기 변동에 크게 영향을 받지 않고 꾸준히 성장할 것으로 예상됩니다. 방송수신료 시장의 경우 계절적 요인은 크게 작용하지 않습니다.

2) 시장여건

① 시장의 안정성

종합편성이나 보도에 관한 전문편성을 행하는 방송채널사용사업은 방송통신위원회의 승인을 얻어야 하고(방송법 제9조 제5항 단서) 그 승인의 유효기간은 3~5년이므로 유효기간 만료 시 방송통신위원회의 재승인을 받아야 합니다.(방송법 제16조 및 제17조) 따라서 보도에 관한 전문편성을 행하는 방송채널사용사업은 다른 일반 방송채널사용사업보다 진입장벽이 높다고 할 수 있고 이러한 진입장벽은 보도분야 방송채널사용사업 시장의 안정성을 유지시켜주는 역할을 하고 있습니다.

그리고 보도전문방송채널사용사업에 대한 방송법상 주요 규제사항은 아래와 같습니다.

- 1인(특수관계자 포함) 지분 소유한도 : 40% (방송법 제8조 제2항)
- 대기업 또는 일간신문 또는 뉴스통신의 지분소유 한도: 30% (방송법 제8조 제3항)
- 구독률이 100분의 20 이상인 일간신문은 보도전문 방송채널사용사업자 지분 소유불가

(방송법 제8조 제4항)

- 특정 지상파방송사업자는 전체 사업자수의 3/100을 초과하여 방송채널사용사업 경영 (겸영하거나 5% 이상 지분 소유) 불가
- 특정 종합유선방송사업자 및 위성방송사업자는 전체 사업자수의 1/5을 초과하여 방송채널사용사업을 경영 불가 (방송법 제8조 제7항, 시행령 제4조 제6항)
- 특정 방송채널사용사업자(특수관계자인 방송채널사용사업자 포함)는 그 매출액이 전체 방송채널사용사업자의 매출액 총액 중 차지하는 비율이 33%를 초과하는 경우 다른 방송채널사용사업 겸영하거나 그 주식 또는 지분 소유 불가 (방송법 제8조 제9항)
- 외국인(외국인 지분이 50%이상인 법인 포함) 지분 보유 제한 : 10% (방송법 제14조 제2항)

② 시장의 경쟁상황

2001년 3월 방송법의 개정에 따라 방송채널사용사업이 허가제에서 등록제로 변경 되었고 이로 인해 방송채널사용사업자수는 급증했습니다. 2019년 12월 31일 기준으로 과학기술정보통신부에 등록된 채널은 총 439개입니다. (종합편성, 보도전문 방송채널사용사업자 제외) 자료)과학기술정보통신부_방송채널사용사업 등록현황(2019.12.31.)

그리고 기존에는 YTN과 MBN 두 채널이 보도전문 방송채널사용사업자로 관련 시장을 양분하고 있었지만, 2012년 4개의 종합편성채널과 1개의 보도채널이 새롭게 출범하면서 보도관련 방송채널사용사업자들 간의 경쟁은 더욱 치열해졌습니다.

- 종합편성·보도전문 방송채널사용사업자 현황

사업체명	채널명	공급분야
(주)매일방송	MBN	종합편성
(주)제이티비씨	JTBC	종합편성
(주)조선방송	TV조선	종합편성
(주)채널에이	채널A	종합편성
(주)연합뉴스티브이	연합뉴스TV	보도
(주)와이티엔	YTN	보도
	사이언스TV	과학
	YTN Life	생활정보

자료) 방송통신위원회 종합편성, 보도전문 방송채널사용사업자 현황(2017.03.31.)

③ 시장점유율 추이

당사는 사업특성상 시청점유율을 시장점유율로 표기하고 있습니다.

- 주요 채널의 연도별 시청점유율 추이

(단위: %)

구분		2016년	2017년	2018년
보도전문	YTN	2.096	2.469	2.356
	연합뉴스TV	1.824	2.187	2.328

	소계	3.920	4.656	4.684
종합편성	TV조선	3.022	2.488	2.949
	JTBC	3.541	5.039	4.893
	채널A	3.214	2.815	2.674
	MBN	4.233	3.999	3.774
	소계	14.010	14.341	14.290

자료) 방송통신위원회 2018년도 방송사업자 시청점유율 산정 결과(2019.07.17.) 자사 기준

※ 시청점유율 = 특정 TV 채널 시청자의 시청시간 / 전체 시청자의 총 시청시간

시 청 륜 = 특정 TV 채널 시청가구(시청자) 수 / 전체 가구(시청자) 수

※ YTN 시청점유율에는 계열PP인 사이언스TV, YTN Life 제외

- 2019년 1~12월 유료방송 시청률 및 점유율

(단위: %)

구 분		닐슨컴퍼니코리아		TNMS	
		시청률	점유율	시청률	점유율
보도전문	YTN	0.837	2.73	0.884	2.90
	연합뉴스TV	0.868	2.83	0.893	2.93
종합편성	TV조선	1.426	4.64	1.243	4.08
	JTBC	1.287	4.19	1.250	4.11
	채널A	1.008	3.28	0.885	2.91
	MBN	1.399	4.55	1.337	4.39
비보도	사이언스TV	0.022	0.07	0.023	0.08
	YTN Life	0.013	0.04	0.023	0.07

※ 닐슨 [유료방송가입가구, National(중편, YTN Life 포함 260개 채널 기준)]

※ TNMS [유료매체가입가구, 전국(중편, YTN Life 포함 137개 채널 기준)]

3) 영업의 개황

① 시장에서 경쟁력을 좌우하는 요인

방송채널사용사업의 주수입원은 광고매출이므로 결국 시청률이 시장에서의 경쟁력을 크게 좌우한다고 할 수 있습니다.

시청률을 좌우하는 요인 중 중요한 것으로는 킬러 콘텐츠 제작, 채널 및 프로그램 충성도 확보, 우수 인재의 육성, 최신 기술 인프라 구축 등이 있습니다.

② 회사의 경쟁상의 강점과 단점

ㄱ. 매체의 영향력

당사는 개국 이후 20여 년간 국내 최고의 보도전문 채널로서의 입지를 지켜오고 있습니다. 최근엔 과감한 인적 쇄신과 편성 개편 등을 통해 영향력을 키우기 위해 더욱 노력하고 있습니다.

또 당사는 방송채널사용사업자로서 YTN, 사이언스TV, YTN Life 등 총 3개의 채널을 운영하고 있고, 지상파 디엠비와 라디오, 그리고 모바일과 포털 사이트에 콘텐츠를 제공하는 YTN PLUS를 계열사로 두고 있습니다. 당사는 종합미디어그룹으로서 이러한 인프라를 기반

으로 자체적으로 생산해낸 콘텐츠를 여러 매체를 통해 다양하게 활용할 수 있는 강점을 가지고 있습니다.

2019년 3월 국내 언론사 최초 유튜브 구독자 100만 명을 돌파 했고, 12월 31일 기준 144만여 명으로 여전히 국내 언론사 가운데 1위를 기록하고 있습니다. 네이버 채널 구독자는 294만여 명으로 국내 언론사 중 3위에 올라있습니다.

ㄴ. 공정성, 신뢰도

YTN은 2015년까지 (사)미디어미래연구소가 한국언론학회 전체 회원을 대상으로 실시한 미디어 평가에서 9년 연속 가장 공정한 미디어 1위를 차지했습니다.

2019년 같은 평가에서 가장 공정한 미디어 1위, 가장 유용한 미디어 2위, 가장 신뢰받는 미디어 3위를 차지했습니다. 공정성이라는 가치는 YTN 채널에 대한 시청자들의 충성도를 높이는데 기여하고 있습니다.

또한 영국 옥스퍼드대학교 부설 로이터저널리즘연구소와 한국언론진흥재단의 최근 조사에서도 YTN은 국내 14개 언론사 가운데 신뢰도 부분에서 2018년, 2019년 연속으로 2위를 차지했습니다.

ㄷ. 인적 자원

우수한 인적 자원을 다수 확보하고 있는 것도 YTN의 강점 중에 하나입니다. 당사엔 보도전문 방송채널사용사업자의 경쟁력과 직접 관련이 있는 기자직군이 타사에 비해 월등하게 많습니다.

다만 인력이 경쟁사보다 많다는 점은 인건비 부담으로 작용할 수 있습니다. 이에 당사는 지속적으로 원가절감과 인력 구조 개선을 위해 노력하고 있습니다.

- 방송채널사용사업자 종사자 세부 현황

(단위: 명)

사업체명	임원	경영직	방송직					기술직	연구	영업/홍보직	기타	합계
			기자	PD	아나운서	제작관련	기타					
(주)매일방송	6	32	129	91	0	16	0	0	0	7	6	287
(주)제이티비씨	10	67	177	119	7	25	40	9	0	22	11	487
(주)조선방송	5	68	131	82	1	91	65	15	0	13	7	478
(주)채널에이	9	115	164	76	0	9	15	0	3	36	0	427
(주)연합뉴스티브이	3	22	130	27	26	89	76	8	0	13	4	398
(주)와이티엔	4	37	290	6	9	129	0	102	2	22	56	657

자료) 방송통신위원회 2019년 방송산업 실태조사(2019.11.)

(2) 부동산임대업

당사는 소유 중인 '남산서울타워'와 '서울 상암동 소재의 사옥'을 통해 부동산임대사업을 영위하고 있습니다.

회사는 남산서울타워를 CJ푸드빌(주)에 임대하여 고정적인 임대수익을 얻고 있습니다. 그리고 남산서울타워 탑신 아랫부분인 사무관리동을 개발하여 2015년 12월부터 '서울타워플라

자'라는 상업시설을 추가로 운영하고 있습니다. 스타벅스, 공차 등 유명 프랜차이즈 업체들이 입점해 있고, 이 곳에서 추가 임대 수익이 발생하고 있습니다.

그리고 당사는 2014년 상암동으로 사옥을 이전하였고 사옥 중 일부를 임대하여 수익을 기록하고 있습니다.

나. 사업부문별 주요 재무정보

당사의 2019년 사업부문별 주요 재무현황은 다음과 같습니다.

[2019년 1월~2019년 12월]

(단위: 백만원, %)

구 분	매출액		매출원가		매출총이익	
	금액	비중	금액	비중	금액	비중
방송채널사용사업	99,954	78.2%	99,184	82.5%	770	-
부동산임대사업	22,783	17.8%	14,628	12.2%	8,156	-
기타사업	5,045	3.9%	6,365	5.3%	-1,320	-
합 계	127,782	100%	120,176	100%	7,606	-

※ 기타사업에는 복지폐쇄물(교육할인스토어) 사업 등이 포함돼 있습니다.

※ 복지폐쇄물 사업은 2019년 4월 1일부로 사업을 양도했습니다.

2. 주요 제품, 서비스 등

가. 주요 제품 매출

당사는 방송법상 방송채널사용사업을 영위하면서 종합뉴스프로그램의 제작 및 공급을 하는 YTN 채널, 과학프로그램의 제작 및 공급을 하는 사이언스TV채널 그리고 프리미엄 생활정보를 제공하는 YTN Life채널을 운영하고 있습니다.

[2019년 1월~2019년 12월]

(단위: 백만 원)

구 분	매 출 액	비 중
1. 방송채널사용사업	99,954	78.2%
(1) YTN채널	91,141	71.3%
(2) 사이언스TV채널	5,364	4.2%
(3) YTN라이프채널	3,449	2.7%
2. 부동산임대사업	22,783	17.8%
3. 기타사업	5,045	3.9%
합 계	127,782	100.0%

나. 주요 제품 가격변동 추이

(1) YTN 광고시급

(단위: 원)

시급	광고유형					
	Program			ID	캠페인	
	30"	20"	15"		40"	60"
SA	1,400,000	1,000,000	700,000	300,000	1,400,000	1,750,000
A	1,000,000	700,000	500,000	250,000	1,000,000	1,250,000
B	600,000	450,000	300,000	200,000	600,000	750,000

※보다 자세한 내용은 홈페이지 참조(https://www.ytn.co.kr/business/tv_ad02.php)

주1) 2019년 1월부터 광고시급을 인상함

(2) 사이언스TV 광고시급

(단위: 원)

시급	시간 (월~일)	광고유형				
		Program			ID	시보
		30"	20"	15"		
SSA	12:00~18:00 22:00~01:00	200,000	140,000	100,000	100,000	200,000
SA	01:00~02:00 09:00~12:00 18:00~20:00	140,000	100,000	70,000	70,000	140,000
A	02:00~09:00 20:00~22:00	100,000	70,000	50,000	50,000	100,000

※ 중간광고 : 단가의 150% 적용

(3) YTN Life 광고시급

(단위: 원)

시급	시간 (월~일)	광고유형				
		Program			ID	
		30"	20"	15"		
SSA	10:00~19:00 21:00~01:00	200,000	140,000	100,000	100,000	
SA	01:00~03:00 08:00~10:00 19:00~21:00	140,000	100,000	70,000	70,000	
A	03:00~08:00	100,000	70,000	50,000	50,000	

3. 생산 및 설비에 관한 사항

가. 생산능력, 생산실적 및 가동률

당사는 종합보도채널인 YTN과 과학전문채널 사이언스TV, 프리미엄 생활정보채널 YTN Life 등을 운영하고 있으며 방송 서비스업의 특성상 주요 수익원이 물적 형태로 나타나지 않아 생산능력, 생산실적 및 가동률을 기재하는데 어려움이 있습니다.

※ YTN은 세 개의 채널(YTN, 사이언스TV, YTN Life)에서 24시간 방송을 하고 있어 100%의 가동률을 보이고 있다고 말할 수 있습니다.

나. 생산설비의 현황 등

당사의 채널사용사업과 관련하여 서울특별시 마포구 상암산로 76에 위치한 본사와 지방7개 지역본부와 산하 12개 지국(춘천, 강릉, 대전, 청주, 대구, 경북, 부산, 울산, 창원, 전주, 광주, 제주), 3개 해외지국(워싱턴, 베이징, 도쿄)을 두고 있으며 서울 용산구에 전파탑 및 영업장 임대 목적의 남산서울타워를 보유하고 있습니다.

4. 매출에 관한 사항

가. 매출실적

당사는 방송채널사용사업(YTN, 사이언스TV, YTN Life), 임대사업(남산서울타워, 상암동 사옥) 및 기타사업을 영위하고 있습니다.

최근 3년간 각 사업 부분별 매출액은 다음과 같습니다.

[2019년 1월~2019년 12월]

(단위: 백만 원)

사업부분	매출유형	제27기	제26기	제25기
방송채널 사용사업	광고협찬	79,526	82,123	83,170
	매채수입	16,388	16,209	15,824
	콘텐츠판매	4,040	3,131	3,177
부동산임대사업	서울타워	13,984	13,551	13,368
	YTN뉴스퀘어	8,799	8,772	8,500
기타사업	복지폐쇄물	675	1,585	1,767
	기타	4,369	6,988	5,244
합 계		127,782	132,360	131,051

※ 제25기(전전기) 매출은 종전 기준서인 K-IFRS 1018호에 따라 작성되었습니다.

※ 복지폐쇄물은 2019년 4월 1일부로 사업을 양도하였습니다.

나. 판매경로와 방법 등

(1) 광고계약

광고매출은 직접 판매매출(본사와 광고주와의 직접 계약)과 대행매출(광고대행사를 통한 위수탁 거래)의 두 가지 형태로 나눌 수 있는데 대행매출의 경우 수수 받은 광고 매출금의 일정 비율을 광고대행사에 수수료로 지급하고 있습니다.

마케팅국 마케팅 1,2,3팀과 신규개발팀(2019년 6월 14일 신설)에서 광고주와 광고대행사를 통해 방송광고를 판매 하고 있으며, 마케팅기획팀에서는 영업기획 및 관리, 제작 등을 담당하고 있습니다.

(2) 프로그램 공급 계약(채널 공급 계약)

프로그램 공급 매출은 본사와 플랫폼사업자(SO, IPTV, 위성방송)간 계약을 통해 이루어지는데, 매년 1회씩 프로그램 공급 계약을 갱신하며 계약기간은 일반적으로 매년 1월 1일부터 12월 31일까지입니다.

미디어사업국 매체협력팀에서 각 플랫폼사업자들을 상대로 매년 프로그램 판매 단가 및 채널 컨디션에 대한 협상을 진행하고 있습니다.

(3) 콘텐츠 판매 계약

콘텐츠 판매 매출은 당사의 뉴스 콘텐츠 등을 타매체에 판매하는 것으로, 미디어사업국 총괄사업팀에서 담당하고 있습니다.

(4) 임대 계약

상암동 사옥(YTN뉴스퀘어)의 임대는 경영지원실 자산운영팀에서, 남산서울타워(N서울타워, 서울타워플라자)의 임대는 타워사업국에서 담당하고 있습니다.

5. 시장위험과 위험관리

가. 주요 시장위험의 내용

시장위험이란 시장가격의 변동으로 인하여 금융상품의 공정가치나 미래현금흐름이 변동할 위험을 의미합니다. 시장가격 관리의 목적은 수익은 최적화하는 반면 수용가능한 한계 이내로 시장위험 노출을 관리 및 통제하는 것입니다.

(1) 환위험

당사는 기능통화인 원화 외의 통화로 표시되는 판매 및 구매에 대해 환위험에 노출되어 있습니다. 이러한 거래들이 표시되는 주된 통화는 USD, JPY 등입니다. 당사는 환위험을 관리하기 위하여 별도의 외화계좌를 통해 외화거래를 하고 있으며, 환전이 필요한 경우 그 기간을 최소화하고 있습니다.

(2) 이자율위험

당사는 이자율위험을 관리하기 위하여 금리를 주기적으로 모니터링 하고 있으며, 유리한 조건으로 차입할 수 있는 경우 기존 차입을 차환하고 있습니다.

(3) 기타 시장가격 위험

당사가 보유하고 있는 매도가능지분상품으로부터 시장위험이 발생합니다. 포트폴리오 내 중요한 투자는 개별적으로 관리되며 중요한 취득 및 매각 결정은 이사회에 보고되고 있습니다.

나. 위험관리 정책

당사의 위험관리 체계를 구축하고 감독할 책임은 이사회에 있습니다. 당사의 위험관리 정책은 당사가 직면한 위험을 식별 및 분석하고, 적절한 위험 한계치 및 통제를 설정하고, 위험이 한계치를 넘지 않도록 하기 위해 수립되었습니다. 위험관리정책과 시스템은 시장 상황과 당사 활동의 변경을 반영하기 위해 정기적으로 검토되고 있습니다. 당사는 훈련 및 관리기준, 절차를 통해 모든 종업원들이 자신의 역할과 의무를 이해할 수 있는 엄격하고 구조적인 통제 환경을 구축하는 것을 목표로 하고 있습니다. 당사의 감사는 경영진이 당사의 위험관리 정책 및 절차의 준수여부를 어떻게 관리하는지 감독하고, 당사의 위험관리체계가 적절한지 검토합니다.

6. 연구개발 활동

가. 연구개발활동의 개요

당사는 디지털 방송시대에 대비하여 네트워크 기반의 디지털 방송시스템을 축적된 기술과 노하우를 바탕으로 자체 구축하였으며, 현업부서에서 필요한 장치를 개발 운영하고 있습니다. 또한 이동멀티미디어방송인 지상파DMB방송시스템, 네트워크기반 제작시스템, 선거개표 방송 등을 포함한 그래픽 표출 시스템과 HD비디오서버 및 리플레이어시스템을 자체 개발하여 수입 대체효과를 누리고, 국내방송기술을 한층 업그레이드 하는 데도 일조하고 있습니다. 그리고 방송통신위원회와 한국정보통신기술협회(TTA)가 주관하는 스마트수화방송 시범방송을 통해 스마트수화방송 표준화 및 고도화 사업에 참여하여 우수한 성적으로 과제를 수행하고 있습니다.

나. 연구개발 담당조직

회사는 방송기술 관련 연구개발을 담당하는 기술연구소를 2005년에 설립했습니다. 이곳에선 디지털방송장비의 시스템 부문과 하드웨어에 관한 연구, 방송에 필요한 각종 데이터 수집과 그래픽 표출 시스템 등을 연구하고 있습니다.

다. 연구개발 비용

회사의 최근 5년간 연구개발 비용은 다음과 같습니다.

(단위: 백만 원, %)

구분		2019년	2018년	2017년	2016년	2015년
경상비	-인건비	244	229	405	500	469
	-교육훈련비	3	8	9	8	5
	-원재료비	2	8	17	0	10
	-기타	7	10	31	8	5
자본적	-기계장치	268	203	249	315	200
지출	-소프트웨어구입	1	4	61	0	2
연구개발비용계		524	462	772	831	691
연구개발비/매출액비율 [연구개발비용계÷당기매출액×100]		0.40	0.35	0.59	0.64	0.59

라. 연구개발 실적

회사의 최근 5년간 연구개발 실적은 다음과 같습니다.

구분	주요 연구과제명	기대효과
2015년	부조용 TMR 시스템 개발	설계자립
	채널 모니터링 시스템 지상파 추가 개발	신제품 개발
2016년	YTN 주조 CG 시스템 업그레이드 개발	설계 자립
	제20대 국회의원 선거 개표방송 집계분석 및 그래픽 표출시스템 개발	설계 자립
	디지털 비디오 소스 자동 절체 시스템 개발	신제품 개발
	스마트 수화방송서비스 실험방송 구축	신제품 개발
	지진자막시스템 경광등 연동 모니터링 강화	설계 자립

2017년	제19대 대통령선거 개표방송 집계분석 및 그래픽 표출시스템 개발	설계 자립
	부조용 리플레이어시스템 업그레이드 개발	신제품 개발
	민방위 경보시스템 수신 프로그램 개발	설계 자립
	스마트 수화방송서비스 시범방송 구축	설계 자립
	DMB 주조CG 시스템 개발	설계 자립
	사이언스 주조CG 시스템 개발 및 BIS 재구축	설계 자립
	데이터수신 DB서버 고도화	설계 자립
2018년	스케줄 인제스트 시스템 개발	설계 자립
	기상 그래픽시스템 업그레이드 구축	설계 자립
	제7회 전국동시지방선거 개표방송 집계분석 및 그래픽 표출시스템 개발	설계 자립
	해외지수 종가지수 표출 프로그램 개발	설계 자립
	재난방송 및 민방위경보 시스템 업그레이드(컷화면 및 경보음)	설계 자립
	스마트 수화방송서비스 시범방송 구축	설계 자립
	주조용 DVR(Digital Video Record) 시스템 개발	설계 자립
2019년	동시통역 실시간 자막표출 시스템 개발	신제품 개발
	2019년 재보궐선거 개표방송 집계분석 및 그래픽 표출시스템 개발	설계 자립
	스마트 수화방송서비스 본격서비스 구축	설계 자립
	글로벌센터 재외동포 한국어 교육을 위한 한글자막 방송시스템 구축 및 주조 CG 고도화	설계자립
	여론조사 자동화 시스템 개발	신제품 개발
	사이언스 대기질 개선 프로그램 개발	설계 자립
	인공지능 학습용 음성 및 텍스트 생성 서비스 구축	신제품 개발

7. 그 밖에 투자 의사결정에 필요한 사항

가. 지적재산권 보유 현황 및 종류

결산일 현재 당사가 보유하고 있는 지적재산권은 상표권 류별 8건, 디자인권 6건입니다. 그 중 중요한 지적재산권은 다음과 같습니다.

종류	취득일	제목	내용	존속기간 (예정)만료일
상표권	2014.05.16.	YTN	텔레비전방송업 등	2024.05.16.
상표권	2015.10.19.	YTN science	텔레비전방송업 등	2025.10.19.
상표권	2017.04.11.	YTN life	텔레비전방송업 등	2027.04.11.
상표권	2015.05.22.	YTN PLUS	웹사이트의 제작 및 유지대행업 등	2025.05.22.
상표권	2016.03.28.	m YTN	스마트폰 애플리케이션 뉴스서비스업 등	2026.03.28.
상표권	2017.01.31.	YTN star	인터넷을 이용한 콘텐츠 전송업 등	2027.01.31.

나. 법률/규정 등에 의한 규제사항

당사는 방송법 제14조(외국자본의 출자 및 출연)의 규정 "보도에 관한 전문편성을 행하는 방송채널사용사업자는 해당 법인의 주식 또는 지분 총수의 100분의 10을 초과하여 외국의 정부나 단체 또는 외국인으로부터 재산상의 출자 또는 출연을 받을 수 없다"에 의해 지분소유가 제한됩니다.

III. 재무에 관한 사항

1. 요약재무정보

가. 요약연결재무정보

(단위 : 백만 원)

구 분	제27기	제26기	제25기
[유동자산]	53,940	41,910	50,997
현금및현금성자산	10,039	4,681	10,306
단기금융상품	12,868	3,768	2,768
매출채권및기타채권	29,200	31,850	35,381
선급금	660	978	1,156
선급비용	300	210	361
기타유동금융자산	117	45	587
미수법인세환급액			-
재고자산	756	379	438
[비유동자산]	228,129	244,052	247,993
기타포괄손익공정가치측정금융자산	486	582	353
장기금융상품			
투자부동산	102,668	105,645	108,621
관계기업투자	29,349	34,580	34,480
유형자산	50,431	61,205	65,156
무형자산	19,633	18,135	18,606
사용권자산			
이연법인세자산	23,937	22,147	19,851
기타비유동금융자산	1,625	1,759	924
자 산 총 계	282,069	285,962	298,989
[유동부채]	18,937	27,360	43,808
[비유동부채]	77,780	70,486	64,658
부 채 총 계	96,717	97,847	108,465
[지배기업 소유주지분]	183,445	188,116	190,524
자본금	42,000	42,000	42,000
자본잉여금	73,932	73,932	73,932
기타포괄손익누계액	(954)	(867)	(90)
이익잉여금	68,467	73,051	74,683
[비지배지분]	1,908		-
자 본 총 계	185,352	188,116	190,524

	2019. 01. 01. ~ 2019. 12. 31.	2018. 01. 01. ~ 2018. 12. 31.	2017. 01. 01. ~ 2017. 12. 31.
매출액	130,801	132,360	131,051
영업이익(손실)	492	862	2,158
법인세비용차감전순이익(손실)	(4,011)	2,167	4,559
계속사업이익(손실)	(3,309)	691	4,537
중단사업이익			-
당기순이익(손실)	(3,309)	691	4,537
지배기업 소유주지분	(3,255)	691	4,537
비지배지분	(54)		-
기본주당이익	(77)	16	108
희석주당이익	(77)	16	108
연결에 포함된 회사수	2	2	2

※ 제25기(전전기)는 종전 기준서인 K-IFRS 1039호와 1018호에 따라 작성되었습니다.

나. 요약재무정보

(단위: 백만 원)

구 분	제27기	제26기	제25기
[유동자산]	44,453	41,824	50,904
현금및현금성자산	8,916	4,595	10,213
단기금융상품	3,868	3,768	2,768
매출채권및기타채권	29,913	31,850	35,381
선금금	657	978	1,156
선급비용	299	210	361
기타유동금융자산	44	45	587
미수법인세환급액			-
재고자산	756	379	438
[비유동자산]	235,569	243,463	247,255
기타포괄손익공정가치측정금융자산	486	582	353
투자부동산	102,668	105,645	108,621
종속기업및관계기업투자	40,071	33,989	33,741
유형자산	50,172	61,202	65,152
무형자산	16,642	18,135	18,606
이연법인세자산	23,945	22,153	19,857
사용권자산			
기타비유동금융자산	1,585	1,759	924
자 산 총 계	280,023	285,287	298,159
[유동부채]	18,124	27,351	43,799

[비유동부채]	78,087	69,702	63,859
부 채 총 계	96,211	97,053	107,658
[자본금]	42,000	42,000	42,000
[자본잉여금]	73,932	73,932	73,932
[기타포괄손익누계액]	(954)	867	90
[이익잉여금]	68,834	73,169	74,660
자 본 총 계	183,812	188,234	190,502
종속·관계·공동기업	지분법	지분법	지분법
투자주식의 평가방법			
	2019. 01. 01. ~ 2019. 12. 31.	2018. 01. 01. ~ 2018. 12. 31.	2017. 01. 01. ~ 2017. 12. 31.
매출액	127,782	132,360	131,051
영업이익(손실)	839	868	2,164
법인세비용차감전순이익(손실)	(3,886)	2,307	4,559
계속사업이익(손실)	(3,024)	831	4,537
중단사업이익			-
당기순이익(손실)	(3,024)	831	4,537
기본주당이익	(72)	20	108
희석주당이익	(72)	20	108

*제25기(전전기)는 종전 기준서인 K-IFRS 1039호와 1018호에 따라 작성되었습니다.

다. 회사 재무제표 작성의 기준

회사는 국제회계기준위원회의 국제회계기준에 따른 한국채택국제회계기준에 따라 재무제표를 작성하였습니다. 한국채택국제회계기준으로의 전환 이후의 재무제표 작성에 적용된 중요한 회계정책은 재무제표에 대한 주석에 기술되어 있으며, 당기 및 비교표시된 전기의 재무제표는 동일한 회계정책을 적용하여 작성되었습니다.

라. 재무제표 이용상의 유의사항

별첨된 재무제표에 대한 감사보고서 재무제표 등의 유의적 회계정책을 참고하시기 바랍니다

2. 연결재무제표

연결 재무상태표

제 27 기	2019.12.31 현재
제 26 기	2018.12.31 현재
제 25 기	2017.12.31 현재

(단위 : 원)

	제 27 기	제 26 기	제 25 기
자산			
유동자산	53,940,467,544	41,909,767,541	50,996,633,371

현금및현금성자산	10,039,416,552	4,680,657,113	10,305,977,024
단기금융상품	12,868,000,000	3,768,000,000	2,768,000,000
매출채권 및 기타채권	29,200,263,731	31,849,558,886	35,380,790,937
선급금	659,701,786	977,863,027	1,155,650,361
선급비용	300,210,815	209,657,858	360,664,427
재고자산	756,017,321	379,134,469	438,399,239
기타유동금융자산	116,857,339	44,896,188	587,151,383
비유동자산	228,128,646,706	244,052,445,598	247,992,664,816
매도가능금융자산	0	0	353,492,800
기타포괄손익공정가치측정금융자산	486,049,938	581,897,010	0
종속기업및관계기업투자	29,348,851,999	34,580,075,028	34,480,077,175
투자부동산	102,667,872,634	105,644,586,636	108,621,301,728
유형자산	50,430,615,937	61,205,208,466	65,156,027,530
무형자산	19,633,344,370	18,134,514,021	18,606,336,803
이연법인세자산	23,937,284,308	22,146,886,359	19,851,177,642
기타비유동금융자산	1,624,627,520	1,759,278,078	924,251,138
자산총계	282,069,114,250	285,962,213,139	298,989,298,187
부채			
유동부채	18,936,738,746	27,360,185,190	43,807,659,052
미지급금	13,437,238,070	17,110,127,703	16,794,883,114
단기차입금	0	0	15,000,000,000
유동성장기차입금	0	2,291,666,671	2,499,999,996
미지급비용	1,040,783,142	1,051,501,988	1,070,223,000
선수금	2,229,875,545	2,719,637,101	3,538,275,287
선수수익	320,340,709	218,513,052	306,782,146
유동성임대보증금	689,168,463	2,988,055,669	877,395,838
유동리스부채	489,709,484	0	0
미지급법인세	593,148,345	781,770,442	3,592,865,375
예수금	136,474,988	198,912,564	127,234,296
비유동부채	77,779,954,604	70,486,386,877	64,657,599,359
장기선수수익	663,067,703	445,219,582	551,490,220
장기차입금	0	0	2,291,666,671
임대보증금	3,907,178,867	2,931,026,129	4,832,622,114
확정급여부채	71,896,278,645	66,323,644,002	56,180,512,872
비유동리스부채	509,969,861	0	0
기타금융부채	803,459,528	784,685,064	798,820,182
기타충당부채	0	1,812,100	2,487,300
부채총계	96,716,693,350	97,846,572,067	108,465,258,411
자본			

지배기업소유주지분	183,444,758,104	188,115,641,072	190,524,039,776
자본금	42,000,000,000	42,000,000,000	42,000,000,000
자본잉여금	73,931,756,727	73,931,756,727	73,931,756,727
기타포괄손익누계액	(953,684,387)	(867,070,367)	(90,448,649)
이익잉여금	68,466,685,764	73,050,954,712	74,682,731,698
비지배지분	1,907,662,796	0	0
자본총계	185,352,420,900	188,115,641,072	190,524,039,776
자본과부채총계	282,069,114,250	285,962,213,139	298,989,298,187

연결 포괄손익계산서

제 27 기 2019.01.01 부터 2019.12.31 까지

제 26 기 2018.01.01 부터 2018.12.31 까지

제 25 기 2017.01.01 부터 2017.12.31 까지

(단위 : 원)

	제 27 기	제 26 기	제 25 기
매출액	130,801,036,385	132,360,035,619	131,050,998,797
매출원가	123,040,665,292	124,038,855,899	122,034,042,984
매출총이익(손실)	7,760,371,093	8,321,179,720	9,016,955,813
판매비와관리비	7,268,481,695	7,459,036,642	6,858,954,477
영업이익(손실)	491,889,398	862,143,078	2,158,001,336
영업외수익	1,137,466,624	262,553,521	250,830,373
영업외비용	9,458,392,597	381,465,251	202,192,891
금융수익	267,167,786	176,014,916	2,010,775,657
금융비용	431,478,157	702,487,660	2,678,383,069
관계기업투자손익	3,982,465,903	1,949,770,449	3,019,830,695
법인세비용차감전순이익(손실)	(4,010,881,043)	2,166,529,053	4,558,862,101
법인세비용(수익)	(701,926,092)	1,475,721,963	21,372,190
당기순이익(손실)	(3,308,954,951)	690,807,090	4,537,489,911
지배기업의 소유주지분	(3,254,960,976)	690,807,090	4,537,489,911
비지배지분	(53,993,975)	0	0
기타포괄손익	(615,793,423)	(2,259,205,794)	3,130,434,124
후속적으로 당기손익으로 재분류될 수 있는 항목	(11,853,303)	(7,742,022)	554,767,672
매도가능금융자산평가손익	0	0	31,966,623
매도가능금융자산-재분류조정	0	0	507,503,880
지분법 자본변동	(11,853,303)	(7,742,022)	15,297,169
후속적으로 당기손익으로 재분류될 수 없는 항목	(603,940,120)	(2,251,463,772)	2,575,666,452
기타포괄손익공정가치측정금융자산평가손익	(74,760,717)	178,155,284	0
확정급여제도의 재측정요소	(516,651,877)	(2,377,285,257)	2,560,072,313
지분법이익잉여금변동	(12,527,526)	(52,333,799)	15,594,139

총포괄손익	(3,924,748,374)	(1,568,398,704)	7,667,924,035
지배기업의 소유주지분	(3,830,882,968)	(1,568,398,704)	7,667,924,035
비지배지분	(93,865,406)	0	0
주당이익(손실)			
기본주당이익(손실) (단위 : 원)	(77)	16	108
희석주당이익(손실) (단위 : 원)	(77)	16	108

연결 자본변동표

제 27 기 2019.01.01 부터 2019.12.31 까지

제 26 기 2018.01.01 부터 2018.12.31 까지

제 25 기 2017.01.01 부터 2017.12.31 까지

(단위 : 원)

	자본							
	지배기업의 소유주에게 귀속되는 자본					비지배지분	자본 합계	
	자본금	자본잉여금	기타포괄손익 누계액	이익잉여금	지배기업의 소유 주에게 귀속되는 자본 합계			
2017.01.01 (기초자본)	42,000,000,000	73,931,756,727	(645,216,321)	68,199,575,335	183,486,115,741	798,620,476	184,284,736,217	
K-IFRS 1109 최초 적용에 따른 조정	0	0	0	0	0	0	0	
연결범위변동	0	0	0	0	0	0	0	
비지배지분의 분류변경	0	0	0	0	0	(798,620,476)	(798,620,476)	
당기순이익(손실)	0	0	0	4,537,489,911	4,537,489,911	0	4,537,489,911	
기타포괄손익	확정급여제도의 재측정요소	0	0	2,560,072,313	2,560,072,313	0	2,560,072,313	
	매도가능금융자산평가손익	0	0	31,966,623	31,966,623	0	31,966,623	
	매도가능금융자산-재분류조정	0	0	507,503,880	507,503,880	0	507,503,880	
	기타포괄손익공정가치측정금융자산	0	0	0	0	0	0	
	지분법이익잉여금변동	0	0	0	15,594,139	15,594,139	0	15,594,139
	지분법자본변동	0	0	15,297,169	0	15,297,169	0	15,297,169
	총포괄손익합계	0	0	554,767,672	7,113,156,363	7,667,924,035	0	7,667,924,035
연차배당	0	0	0	(630,000,000)	(630,000,000)	0	(630,000,000)	
2017.12.31 (기말자본)	42,000,000,000	73,931,756,727	(90,448,649)	74,682,731,698	190,524,039,776	0	190,524,039,776	
2018.01.01 (기초자본)	42,000,000,000	73,931,756,727	(90,448,649)	74,682,731,698	190,524,039,776	0	190,524,039,776	

K-IFRS 1109 최초 적용에 따른 조정		0	0	(947,034,980)	947,034,980	0	0	0
연결범위변동		0	0	0	0	0	0	0
비지배지분의 분류변경		0	0	0	0	0	0	0
당기순이익(손실)		0	0	0	690,807,090	690,807,090	0	690,807,090
기타포괄손익	확정급여제도의 재측정요소	0	0		(2,377,285,257)	(2,377,285,257)	0	(2,377,285,257)
	매도가능금융자산평가손익	0	0	0	0	0	0	0
	매도가능금융자산-재분류조정	0	0	0	0	0	0	0
	기타포괄손익공정가치측정금융자산	0	0	178,155,284	0	178,155,284	0	178,155,284
	지분법이익잉여금변동	0	0	0	(52,333,799)	(52,333,799)	0	(52,333,799)
	지분법자본변동	0	0	(7,742,022)	0	(7,742,022)	0	(7,742,022)
	총포괄손익합계	0	0	170,413,262	(1,738,811,966)	(1,568,398,704)	0	(1,568,398,704)
연차배당		0	0	0	(840,000,000)	(840,000,000)	0	(840,000,000)
2018.12.31 (기말자본)		42,000,000,000	73,931,756,727	(867,070,367)	73,050,954,712	188,115,641,072	0	188,115,641,072
2019.01.01 (기초자본)		42,000,000,000	73,931,756,727	(867,070,367)	73,050,954,712	188,115,641,072	0	188,115,641,072
K-IFRS 1109 최초 적용에 따른 조정		0	0	0	0	0	0	0
연결범위변동		0	0	0	0	0	2,001,528,202	2,001,528,202
비지배지분의 분류변경		0	0	0	0	0	0	0
당기순이익(손실)		0	0	0	(3,254,960,976)	(3,254,960,976)	(53,993,975)	(3,308,954,951)
기타포괄손익	확정급여제도의 재측정요소	0	0	0	(476,780,446)	(476,780,446)	(39,871,431)	(516,651,877)
	매도가능금융자산평가손익	0	0	0	0	0	0	0
	매도가능금융자산-재분류조정	0	0	0	0	0	0	0
	기타포괄손익공정가치측정금융자산	0	0	(74,760,717)	0	(74,760,717)	0	(74,760,717)
	지분법이익잉여금변동	0	0	0	(12,527,526)	(12,527,526)	0	(12,527,526)
	지분법자본변동	0	0	(11,853,303)	0	(11,853,303)	0	(11,853,303)
	총포괄손익합계	0	0	(86,614,020)	(3,744,268,948)	(3,830,882,968)	(93,865,406)	(3,924,748,374)
연차배당		0	0	0	(840,000,000)	(840,000,000)	0	(840,000,000)
2019.12.31 (기말자본)		42,000,000,000	73,931,756,727	(953,684,387)	68,466,685,764	183,444,758,104	1,907,662,796	185,352,420,900

연결 현금흐름표

제 27 기 2019.01.01 부터 2019.12.31 까지
 제 26 기 2018.01.01 부터 2018.12.31 까지
 제 25 기 2017.01.01 부터 2017.12.31 까지

(단위 : 원)

	제 27 기	제 26 기	제 25 기
영업활동현금흐름	12,716,759,231	15,808,599,135	21,332,336,362
영업에서 창출된 현금	12,482,842,511	20,498,701,981	23,170,415,243
당기순이익(손실)	(3,308,954,951)	690,807,090	4,537,489,911
조정	22,317,613,459	18,338,529,754	15,231,287,489
투자부동산상각비	2,976,714,002	2,976,715,092	2,974,885,825
유형자산상각비	4,558,772,664	5,299,652,152	5,355,429,707
무형자산상각비	696,997,034	931,091,612	887,812,653
사용권자산상각비	719,524,612	0	0
유형자산손상차손	8,915,634,225	0	0
무형자산손상차손	288,027,529	182,391,170	0
퇴직급여	8,968,864,393	8,638,716,108	8,519,398,708
대손상각비(환입)	(71,635,112)	264,561,762	(188,823,358)
이자비용	396,160,787	657,178,957	1,927,928,678
기타금융부채평가손실	15,965,886	32,417,523	54,959,581
외화환산손실	249,558	225,790	33,242,433
유형자산처분손실	2,681,683	2,493,460	3,592,972
법인세비용(수익)	(701,926,092)	1,475,721,963	21,372,190
이자수익	(222,349,238)	(150,368,563)	(340,301,754)
배당금수익	(7,527,600)	(7,527,600)	(8,169,630)
외화환산이익	(7,644,210)	(7,317,497)	0
관계기업투자주식처분이익	(2,980,246,708)	0	0
관계기업투자손익	(1,002,219,195)	(1,949,770,449)	(3,019,830,695)
유형자산처분이익	(12,197,431)	(7,651,726)	(186,654)
무형자산처분이익	(216,233,328)	0	0
매도가능금융자산처분이익	0	0	(1,640,669,167)
매도가능금융자산손상차손	0	0	650,646,000
자산 및 부채의 증감	(6,525,815,997)	1,469,365,137	3,401,637,843
매출채권의 감소(증가)	1,758,830,322	3,307,174,549	(68,346,210)
기타채권의 감소(증가)	(67,826,911)	(34,012,124)	17,905,451
선급금의 감소(증가)	322,999,533	308,287,334	(368,702,959)
선급비용의 감소(증가)	(90,552,957)	151,006,569	120,457,879
재고자산의 감소(증가)	(376,882,852)	59,264,770	19,331,001
미지급금의 증가(감소)	(2,740,972,290)	(12,613,242)	3,430,642,037
선수금의 증가(감소)	(502,536,556)	(818,638,186)	2,077,798,478

선수수익의 증가(감소)	101,827,657	0	5,499,144
미지급비용의 증가(감소)	(68,043,189)	(18,721,012)	(193,702,400)
장기선수수익의 증가(감소)	(398,955,337)	0	(5,499,144)
예수금의 증가(감소)	(170,006,867)	71,678,268	(91,351,389)
기타총당부채의 증가(감소)	(1,812,100)	(675,200)	(2,963,300)
퇴직금의 지급	(4,737,585,964)	(1,786,480,000)	(1,815,889,700)
사외적립자산의 감소(증가)	445,701,514	214,018,711	276,458,955
복직으로 인한 부채의 증가	0	29,074,700	0
이자의 수취	259,176,303	133,160,558	339,337,982
이자의 지급	(41,708,764)	(658,229,593)	(1,969,071,312)
배당금의 수취	1,011,004,532	1,797,224,374	2,105,277,170
법인세납부(환급)	(994,555,351)	(5,962,258,185)	(2,313,622,721)
투자활동현금흐름	(3,587,046,427)	(3,062,490,095)	4,715,884,397
투자활동으로 인한 현금유입액	3,438,774,386	2,879,799,547	34,858,878,586
단기금융상품의 감소	0	2,768,000,000	25,903,000,000
종속기업투자주식의 처분	85,902,189	0	0
보증금의 감소	200,876,656	99,675,000	26,389,884
유형자산의 처분	46,270,030	12,124,547	600,000
무형자산의 처분	800,000,000	0	0
사업결합으로 인한 현금 증가	2,305,725,511	0	0
매도가능금융자산의 처분	0	0	8,928,888,702
투자활동으로 인한 현금유출액	(7,025,820,813)	(5,942,289,642)	(30,142,994,189)
단기금융상품의 증가	(2,100,000,000)	(3,768,000,000)	(25,768,000,000)
관계기업투자주식의 취득	(3,186,800,000)	0	0
유형자산의 취득	(1,638,217,028)	(1,157,629,642)	(4,104,451,747)
무형자산의 취득	(74,212,687)	(641,421,260)	(179,965,000)
장기대여금의 대여	0	(370,000,000)	0
보증금의 증가	(26,591,098)	(5,238,740)	(90,577,442)
재무활동현금흐름	(3,771,756,995)	(18,372,028,522)	(30,633,758,633)
재무활동으로 인한 현금유입액	1,984,847,130	14,524,114	21,264,933,389
임대보증금의 증가	1,984,847,130	14,524,114	1,264,933,389
단기차입금의 차입	0	0	15,000,000,000
장기차입금의 차입	0	0	5,000,000,000
재무활동으로 인한 현금유출액	(5,756,604,125)	(18,386,552,636)	(51,898,692,022)
단기차입금의 상환	0	(15,000,000,000)	0
유동성장기차입금의 상환	(2,291,666,671)	(2,499,999,996)	(208,333,333)
배당금의 지급	(865,558,455)	(886,552,640)	(684,759,876)
리스부채의 상환	(704,997,729)	0	0
임대보증금의 감소	(1,894,381,270)	0	(1,005,598,813)

유동성사채의 상환	0	0	(50,000,000,000)
현금의 증가(감소)	5,357,955,809	(5,625,919,482)	(4,585,537,874)
기초의 현금	4,680,657,113	10,305,977,024	14,903,421,205
외화표시 현금의 환율변동효과	803,630	599,571	(11,906,307)
기말의 현금	10,039,416,552	4,680,657,113	10,305,977,024

3. 연결재무제표 주석

1. 지배기업의 개요

주식회사 와이티엔("지배기업")은 1993년 9월 14일 종합유선방송 프로그램의 제작 및 공급을 주사업목적으로 설립되어 1995년 3월 1일에 영업을 개시하였으며, 서울특별시 마포구 상암산로 76에 본사를 두고 있습니다.

지배기업은 2001년 9월 4일자로 한국증권선물거래소에 개설된 코스닥시장에 상장되었으며, 설립 후 수차의 증자를 거쳐 2019년 12월 31일 현재의 납입자본금은 42,000백만원입니다.

2019년 12월 31일 현재 지배기업의 주요 주주현황은 다음과 같습니다.

주 주	소유주식수(주)	지분율(%)
한전케이디엔(주)	9,000,000	21.43
(주)한국인삼공사	8,380,000	19.95
미래에셋생명보험(주)	6,290,000	14.98
한국마사회	4,000,000	9.52
우리은행	3,110,000	7.40
기타	11,220,000	26.72
합 계	42,000,000	100.00

지배기업의 연결재무제표는 지배기업과 지배기업의 종속기업(이하 '연결실체')으로 구성되어 있습니다.

2. 연결재무제표의 작성기준

연결실체는 주식회사 등의 외부감사에 관한 법률 제5조 1항 1호에서 규정하고 있는 국제회계기준위원회의 국제회계기준을 채택하여 정한 회계처리기준인 한국채택국제회계기준에 따라 연결재무제표를 작성하였습니다.

한편, 연결실체의 재무제표는 주석 38에서 기술하고 있는 바와 같이, 2019년 회계오류에 대한 수정사항을 반영하여 재작성되었습니다. 따라서 2020년 3월 5일 이사회에서 승인된 재무제표와 상이합니다. 수정 재무제표는 2020년 12월 11일 이사회에서 승인되었습니다.

(1) 측정기준연결재무제표는 아래에서 열거하고 있는 연결재무상태표의 주요 항목을 제외하고는 역사적원가를 기준으로 작성되었습니다.

- 공정가치로 측정되는 기타포괄-공정가치측정금융자산
- 확정급여채무의 현재가치에서 사외적립자산의 공정가치를 차감한 확정급여부채

(2) 기능통화와 표시통화

연결실체는 연결재무제표에 포함되는 연결실체의 영업활동이 이루어지는 주된 경제환경의 통화(기능통화)이며 연결재무제표 작성을 위한 표시통화인 '원'으로 표시하고 있습니다.

(3) 추정과 판단

한국채택국제회계기준에서는 연결재무제표를 작성함에 있어서 회계정책의 적용이나, 보고기간말 현재 자산, 부채 및 수익, 비용의 보고금액에 영향을 미치는 사항에 대하여 경영진의 최선의 판단을 기준으로 한 추정치와 가정의 사용을 요구하고 있습니다. 보고기간말 현재 경영진의 최선의 판단을 기준으로 한 추정치와 가정이 실제 환경과 다를 경우 이러한 추정치와 실제 결과는 다를 수 있습니다.

추정치와 추정에 대한 기본 가정은 지속적으로 검토되고 있으며, 회계추정의 변경은 추정이 변경된 기간과 미래 영향을 받을 기간 동안 인식되고 있습니다.

1) 가정과 추정의 불확실성

다음 보고기간 이내에 중요한 조정이 발생할 수 있는 유의한 위험이 있는 가정과 추정의 불확실성에 대한 정보는 다음의 주석에 포함되어 있습니다.

- 주석 13, 14, 15 : 손상검사 - 현금창출단위 회수가능액 추정의 주요 가정
- 주석 20 : 확정급여채무의 측정 - 주요 보험수리적 가정
- 주석 28 : 이연법인세자산의 인식
- 주석 34 : 충당부채 - 자원의 유출 가능성과 금액에 대한 가정

2) 공정가치 측정

연결실체의 회계정책과 공시사항은 다수의 금융 및 비금융자산과 부채에 대해 공정가치 측정을 요구하고 있는 바, 연결실체는 공정가치평가 정책과 절차를 수립하고 있습니다. 동 정책과 절차에는 공정가치 서열체계에서 수준 2로 분류되는 공정가치를 포함한 모든 유의적인 공정가치 측정의 검토를 책임지는 관련부서의 운영을 포함하고 있으며, 그 결과는 재무담당 임원에게 직접 보고되고 있습니다.

관련부서는 정기적으로 관측가능하지 않은 유의적인 투입변수와 평가 조정을 검토하고 있습니다. 공정가치 측정에서 중개인 가격이나 평가기관과 같은 제3자 정보를 사용하는 경우, 관련부서에서 제3자로부터 입수한 정보에 근거한 평가가 공정가치 서열체계 내 수준별 분류를 포함하고 있으며 해당 기준서의 요구사항을 충족한다고 결론을 내릴 수 있는지 여부를 판단하고 있습니다.

자산이나 부채의 공정가치를 측정하는 경우, 연결실체는 최대한 시장에서 관측가능한 투입변수를 사용하고 있습니다. 공정가치는 다음과 같이 가치평가방법에 사용된 투입변수에 기초하여 공정가치 서열체계 내에서 분류됩니다.

- 수준 1 : 측정일에 동일한 자산이나 부채에 대한 접근 가능한 활성시장의 조정되지 않은 공시가격
- 수준 2 : 수준 1의 공시가격 이외에 자산이나 부채에 대해 직접적으로 또는 간접적으로 관측가능한 투입변수
- 수준 3 : 자산이나 부채에 대한 관측가능하지 않은 투입변수

자산이나 부채의 공정가치를 측정하기 위해 사용되는 여러 투입변수가 공정가치 서열체계 내에서 다른 수준으로 분류되는 경우, 연결실체는 측정치 전체에 유의적인 공정가치 서열체계에서 가장 낮은 수준의 투입변수와 동일한 수준으로 공정가치 측정치 전체를 분류하고 있으며, 변동이 발생한 보고기간말에 공정가치 서열체계의 수준 간 이동을 인식하고 있습니다.

공정가치 측정 시 사용된 가정의 자세한 정보는 주석 33에 포함되어 있습니다.

3. 회계정책의 변경

연결실체는 2019년 1월 1일부터 기업회계기준서 제 1116호 '리스'를 최초 적용 하였습니다. 2019년 1월 1일 이후 적용되는 다른 기준들은 연결실체의 재무제표에 미치는 유의적인 영향이 없습니다.

연결실체는 기업회계기준서 제 1116호 최초 적용 누적효과를 수정 소급법을 사용하여 기업회계기준서 제 1116호를 적용하였습니다. 따라서 2018년의 비교정보는 재작성되지 않았습니다. 비교정보는 종전에 기업회계기준서 제 1017호 및 관련 해석서에 따라 작성되고 표시되었습니다. 회계정책변경과 관련된 구체적인 사항은 아래에 공시하였습니다. 또한 기업회계기준서 제 1116호의 공시 요구사항은 일반적으로 비교정보에 적용되지 않았습니다.

(1) 리스의 정의

종전에 연결실체는 계약 약정일에 기업회계기준해석서 제 2104호에 따라 계약이 리스인지 또는 리스가 포함되어 있는지를 판단하였습니다. 연결실체는 현재 기업회계기준서 제 1116호에 따라 주석 4.(13)에 설명된 바와 같이 리스의 정의에 기초하여 계약이 리스인지 또는 리스를 포함하는지 평가합니다.

(2) 리스이용자

연결실체는 리스이용자로서 건물 및 비품을 포함한 자산을 리스 하고 있습니다. 리스이용자로서 연결실체는 종전에 리스가 기초자산의 소유에 따른 위험과 보상의 대부분을 연결실체로 이전하는지에 기초하여 리스를 운용리스나 금융리스로 분류하였습니다. 기업회계기준서 제 1116호 하에서 대부분의 리스에 대하여 사용권자산과 리스부채를 인식하며, 재무상태표에 표시됩니다.

그러나 연결실체는 일부 소액 기초자산 리스에 대하여 사용권자산과 리스부채를 인식하지 않기로 선택하였습니다. 연결실체는 이 리스에 관련되는 리스료를 리스기간에 걸쳐 정액 기준에 따라 비용으로 인식합니다.

연결실체는 사용권자산에 대하여 대응하는 기초자산을 보유하였을 경우에 표시하였을 항목과 같은 항목에 표시합니다. 사용권자산의 장부금액은 다음과 같습니다.

(단위: 천원)		
구분	건물 및 구축물	차량운반구
당기초	152,717	269,135
당기말	-	10,037

리스요소를 포함하는 계약의 개시일이나 변경유효일에 연결실체는 계약대가를 상대적 개별 가격에 기초하여 각 리스요소에 배분합니다.

기업회계기준서 제 1017호에 따라 종전에 운용리스로 분류한 리스

연결실체는 종전에 부동산리스를 기업회계기준서 제 1017호에 따라 운용리스로 분류하였습니다. 전환 시점에 이러한 리스에 대하여 리스부채는 연결실체의 2019년 1월 1일의 증분차입이자율로 할인한 나머지 리스료의 현재가치로 측정하였습니다(주석 3.(4).1)참조). 사용권자산은 다음의 방법으로 측정하였습니다.

- 대규모 부동산 리스에 적용한 방법 : 리스개시일부터 기업회계기준서 제 1116호 를 적용해 온 것처럼 측정한 장부금액. 다만 최초 적용일 현재 리스이용자의 증분 차입이자율로 할인함

연결실체는 기업회계기준서 제 1017호에 따라 종전에 운용리스로 분류한 리스에 기업회계기준서 제 1116호를 적용할 때 다음과 같은 실무적 간편법을 적용하였습니다.

- 리스기간이 12개월 이내인 리스에 대하여 사용권자산과 리스부채를 인식하지 않음
- 소액 기초자산 리스에 대하여 사용권자산과 리스부채를 인식하지 않음
- 최초 적용일의 사용권자산 측정치에서 리스개설직접원가를 제외함
- 리스기간을 산정할 때 사후판단을 사용함

(3) 리스제공자

연결실체는 일부 부동산을 리스로 제공하고 있습니다. 연결실체는 이러한 리스를 운용리스로 분류합니다.

연결실체가 리스제공자로서 적용하는 회계정책은 기업회계기준서 제 1017호의 정책과 다르지 않습니다. 다만, 연결실체가 중간리스제공자인 경우 전대리스는 기초자산이 아닌 상위리스에서 생기는 사용권자산에 기초하여 분류됩니다.

연결실체는 리스제공자에 해당하는 리스에 대하여 전환시점에 어떠한 조정도 할 필요가 없습니다. 그러나 연결실체는 계약대가를 각 리스요소와 비리스요소에 배분할때, 기업회계기준서 제 1115호 '고객과의 계약에서 생기는 수익'을 적용하였습니다.

(4) 재무제표에 미치는 영향

1) 경과규정의 영향

기업회계기준서 제 1116호의 전환시점에 연결실체는 사용권자산과 리스부채를 추가로 인식하였습니다. 전환 효과는 아래에 요약되어 있습니다.

(단위:천원)	
구분	2019년 1월 1일
유형자산으로 표시한 사용권자산	421,852
리스부채	421,852

운용리스로 분류하였던 리스에 대한 리스부채를 측정할 때, 연결실체는 2019년 1월 1일의 증분차입이자율을 사용하여 리스료를 할인하였습니다. 적용된 가중평균증분차입이자율은 3.38% 입니다.

(단위:천원)	
구분	2019년 1월 1일
전기말(2018년 12월 31일) 재무제표에 공시된 운용리스 약정	568,908
2019년 1월 1일의 증분차입이자율로 할인한 금액	553,201
소액 기초자산 리스에 대한 면제규정 적용	(131,349)
전환시점에 남은 리스기간이 12개월 이내인 리스에 대한 면제규정 적용	-
2019년 1월 1일에 인식한 리스부채	421,852

2) 전환기간에 미치는 영향

기업회계기준서 제 1116호를 최초 적용한 결과, 연결실체는 2019년 12월 31일에 종전에 운용리스로 분류하였던 리스에 대하여 사용권자산으로 985백만원, 리스부채로 1,000백만원, 손상차손 975백만원을 인식하였습니다.

또한 기업회계기준서 제 1116호에 따른 리스에 관련하여 연결실체는 운용리스비용 대신에 감가상각비와 이자비용을 인식하였습니다. 연결실체는 이 리스에 대하여 2019년 12월 31일로 종료되는 당기 동안 감가상각비 720백만원, 이자비용 42백만원을 인식하였습니다.

4. 유의적인 회계정책

연결실체가 한국채택국제회계기준에 따른 연결재무제표 작성에 적용한 유의적인 회계정책은 아래에 기술되어 있습니다.

(1) 영업부문

연결실체는 부문에 배분될 자원에 대한 의사결정을 하고 부문의 성과를 평가하기 위하여 최고 영업의사결정자가 주기적으로 검토하는 내부보고 자료에 기초하여 부문을구분하고 있습니다. 주석 37에서 기술한 대로 3개의 보고부문이 있으며, 각 부문은 연결실체의 전략적 영업 단위들입니다. 전략적 영업단위들은 서로 다른 용역을 제공하며 각 영업 단위 별로 요구되는 기술과 마케팅전략이 다르므로 분리되어 운영되고 있습니다.

최고경영자에게 보고되는 부문정보는 부문에 직접 귀속되는 항목과 합리적으로 배분할 수 있는 항목을 포함합니다. 배분되지 않은 항목은 주로 영업외손익 및 금융손익과 관계기업투자손익, 법인세 자산과 부채입니다.

(2) 연결

1) 사업결합

사업결합은 동일지배 하에 있는 기업실체나 사업에 대한 결합을 제외하고 취득법을 적용하여 회계처리하고 있습니다.

이전대가는 일반적으로 식별가능한 취득 순자산을 공정가치로 측정하는 것과 동일하게 공정가치로 측정하고 있습니다. 사업결합의 결과 영업권이 발생되면 매년 손상검사를 수행하고 있으며, 염가매수차익이 발생되면 즉시 당기손익으로 인식하고 있습니다. 취득관련원가는 기업회계기준서 제 1032호와 기업회계기준서 제 1109호에 따라 인식하는 채무증권과 지분증권의 발행원가를 제외하고, 원가가 발생하고 용역을 제공받은 기간에 비용으로 회계처리하고 있습니다. 이전대가는 기존관계의 정산과 관련된 금액을 포함하고 있지 않으며, 기존관계의 정산금액은 일반적으로 당기손익으로 인식하고 있습니다.

조건부대가는 취득일에 공정가치로 측정되고 있습니다. 자본으로 분류되는 조건부대가는 재 측정하지 않으며, 그 후속 정산은 자본 내에서 회계처리하고 있습니다. 조건부대가가 자본으로 분류되지 않는 경우, 후속적으로 조건부대가의 공정가치 변동을 인식하여 당기손익으로 처리하고 있습니다. 피취득자의 종업원이 보유하고 있는 보상과 교환된 취득자의 주식기준 보상의 경우, 취득자의 대체보상에 대한 시장기준 측정치의 전부 또는 일부는 사업결합의 이전대가 측정에 포함되고 있습니다. 피취득자에 대한 이전대가의 일부인 대체보상 부분과 사업결합 후 근무용역에 대한 보수 부분은 피취득자의 보상에 대한 시장기준 측정치와 사업결합 전 근무용역에 대한 대체 보상액을 비교하여 결정되고 있습니다.

2) 비지배지분

비지배지분은 취득일에 피취득자의 식별가능한 순자산에 대해 인식한 금액 중 현재의 지분 상품의 비례적 몫으로 측정하고 있습니다.

지배력을 상실하지 않는 종속기업에 대한 지배기업의 소유지분 변동은 자본거래로 회계처리하고 있습니다.

3) 종속기업

종속기업은 연결실체에 의해 지배되는 기업입니다. 연결실체는 피투자기업에 대한 관여로 변동이익에 노출되거나 변동이익에 대한 권리가 있고 피투자기업에 대하여 자신의 힘으로 그러한 이익에 영향을 미치는 능력이 있을 때 피투자기업을 지배합니다. 종속기업의 재무제표는 지배기업이 종속기업에 대한 지배력을 획득하는 날부터 지배력을 상실할 때까지 연결 재무제표에 포함됩니다.

4) 지배력의 상실

지배기업이 종속기업에 대한 지배력을 상실한다면, 연결재무상태표에서 종전의 종속기업에 대한 자산과 부채를 제거하고 종전의 지배지분에 귀속되는 지배력 상실 관련 손익을 인식합니다. 종속기업에 대한 잔존 투자는 지배력을 상실한 때의 공정가치로 인식합니다.

5) 지분법피투자기업에 대한 지분

연결실체의 지분법피투자기업에 대한 지분은 관계기업의 지분으로 구성되어 있습니다.

관계기업은 연결실체가 재무정책 및 영업정책에 대한 유의적인 영향력을 보유하고 있으나, 지배하거나 공동지배하지 않는 기업입니다.

관계기업에 대한 투자지분은 최초에 거래원가를 포함하여 원가로 인식하고, 취득 후에는 지분법을 사용하여 회계처리하고 있습니다. 즉, 취득일 이후에 발생한 피투자자의 당기순이익 및 기타포괄손익 중 연결실체의 지분에 해당하는 금액을 장부금액에 가감하고, 피투자자에게 받은 분배액은 투자지분의 장부금액에서 차감하고 있습니다

6) 내부거래제거

연결실체 내의 거래, 이와 관련된 잔액, 수익과 비용, 미실현손익은 연결재무제표 작성시 모두 제거하고 있습니다. 한편, 연결실체는 지분법피투자기업과의 거래에서 발생한 미실현이익 중 연결실체의 몫은 제거하고 있으며, 미실현손실은 자산손상의 증거가 없다면 미실현이익과 동일한 방식으로 제거하고 있습니다.

(3) 현금및현금성자산

연결실체는 취득일로부터 만기일이 3개월 이내인 투자자산을 현금및현금성자산으로 분류하고 있습니다. 지분상품은 현금성자산에서 제외되나, 상환일이 정해져 있고 취득일로부터 상환일까지의 기간이 단기인 우선주와 같이 실질적인 현금성자산인 경우에는 현금성자산에 포함됩니다.

(4) 재고자산

재고자산의 단위원가는 총평균법으로 결정하고 있으며, 취득원가는 매입원가, 전환원가 및 재고자산을 이용가능한 상태로 준비하는데 필요한 기타 원가를 포함하고 있습니다.

재고자산은 취득원가와 순실현가능가치 중 낮은 금액으로 측정하고 있습니다. 재고자산을 순실현가능가치로 감액한 평가손실과 모든 감모손실은 감액이나 감모가 발생한 기간에 비용으로 인식하고 있으며, 재고자산의 순실현가능가치의 상승으로 인한 재고자산평가손실의 환입은 환입이 발생한 기간의 비용으로 인식된 재고자산의 매출원가에서 차감하고 있습니다.

(5) 비파생금융자산

1) 인식 및 최초 측정

매출채권과 발행 채무증권은 발행되는 시점에 최초로 인식됩니다. 다른 금융상품과 금융부채는 연결실체가 금융상품의 계약당사자가 되는 때에만 인식됩니다.

유의적인 금융요소를 포함하지 않는 매출채권을 제외하고는, 최초 인식시점에 금융자산이나 금융부채를 공정가치로 측정하며, 당기손익-공정가치 측정 금융자산 또는 당기손익-공정가치 측정 금융부채가 아닌 경우에 해당 금융자산의 취득이나 해당 금융부채의 발행과 직접 관련되는 거래원가는 공정가치에 가감합니다. 유의적인 금융요소를 포함하지 않는 매출채권은 최초에 거래가격으로 측정합니다.

2) 분류 및 후속측정

최초 인식시점에 금융자산은 상각후원가, 기타포괄손익-공정가치 채무상품, 기타포괄손익-공정가치-지분상품 또는 당기손익-공정가치로 측정되도록 분류합니다. 금융자산은 연결실체가 금융자산을 관리하는 사업모형을 변경하지 않는 한 최초 인식 후에 재분류되지 않으며, 이 경우 영향 받는 모든 금융자산은 사업모형의 변경 이후 첫 번째 보고기간의 첫 번째 날에 재분류됩니다.

금융자산이 다음 두가지 조건을 모두 만족하고, 당기손익-공정가치 측정항목으로 지정되지 않은 경우에 상각후원가로 측정합니다.

- 계약상 현금흐름을 수취하기 위해 보유하는 것이 목적인 사업모형 하에서 보유합니다.
- 금융자산의 계약 조건에 따라 특정일에 원금과 원금잔액에 대한 이자지급만으로 구성되어 있는 현금흐름이 발생합니다.

채무상품이 다음 두 가지 조건을 충족하고 당기손익-공정가치 측정항목으로 지정되지 않은 경우에 기타포괄손익-공정가치로 측정합니다.

- 계약상 현금흐름의 수취와 금융자산의 매도 둘 다를 통해 목적을 이루는 사업모형 하에서 금융자산을 보유합니다.
- 금융자산의 계약 조건에 따라 특정일에 원리금 지급만으로 구성되어 있는 현금흐름이 발생합니다.

단기매매를 위해 보유하는 것이 아닌 지분상품의 최초 인식 시에 연결실체는 투자자산의 공정가치의 후속적인 변동을 기타포괄손익으로 표시하도록 선택할 수 있습니다.

다만 한번 선택하면 이를 취소할 수 없습니다. 이러한 선택은 투자 자산별로 이루어집니다.

상기에서 설명된 상각후원가나 기타포괄손익-공정가치로 측정되지 않는 모든 금융자산은 당기손익-공정가치로 측정됩니다. 이러한 금융자산은 모든 파생금융자산을 포함합니다. 최초 인식시점에 연결실체는 상각후원가나 기타포괄손익-공정가치로 측정되는 금융자산을 당기손익-공정가치 측정항목으로 지정한다면 회계불일치를 제거하거나 유의적으로 줄이는 경우에는 해당 금융자산을 당기손익-공정가치 측정 항목으로 지정할 수 있습니다. 다만 한번 지정하면 이를 취소할 수 없습니다.

금융자산: 계약상 현금흐름이 원금과 이자로만 이루어져 있는지에 대한 평가
원금은 금융자산의 최초 인식시점의 공정가치로 정의됩니다. 이자는 화폐의 시간가치에 대한 대가, 특정기간에 원금 잔액과 관련된 신용위험에 대한 대가, 그밖에 기본적인 대역위험과 원가에 대한 대가(예: 유동성위험과 운영 원가)뿐만 아니라 이윤으로 구성됩니다.

계약상 현금흐름이 원금과 이자에 대한 지급만으로 이루어져 있는지를 평가할 때, 연결실체는 해당 상품의 계약조건을 고려합니다. 금융자산이 계약상 현금흐름의 시기나 금액을 변경시키는 계약조건을 포함하고 있다면, 그 계약조건 때문에 해당 금융상품의 존속기간에 걸쳐 생길 수 있는 계약상 현금흐름이 원리금 지급만으로 구성되는지를 판단해야 합니다.

이를 평가할 때 연결실체는 다음을 고려합니다.

- 현금흐름의 금액이나 시기를 변경시키는 조건부 상황
- 변동 이자율 특성을 포함하여 계약상 액면 이자율을 조정하는 조항
- 중도상환특성과 만기연장특성
- 특정 자산으로부터 발생하는 현금흐름에 대한 연결실체의 청구권을 제한하는 계약조건(예: 비소구특징)

중도상환금액이 실질적으로 미상환된 원금과 잔여원금에 대한 이자를 나타내고, 계약의 조기청산에 대한 합리적인 추가 보상을 포함하고 있다면, 조기상환특성은 특정일에 원금과 이자를 지급하는 조건과 일치합니다.

또한, 계약상 액면금액을 유의적으로 할인하거나 할증하여 취득한 금융자산에 대해서, 중도상환금액이 실질적으로 계약상 액면금액과 계약상 이자 발생액(그러나 미지급된)을 나타내며 (이 경우 계약의 조기 청산에 대한 합리적인 추가 보상이 포함될 수 있는), 중도상환특성이 금융자산의 최초 인식시점에 해당 특성의 공정가치가 경미한 경우에는 이러한 조건을 충족한다고 판단합니다.

금융자산: 후속측정과 손익

당기손익-공정가치로 측정하는 금융자산	이러한 자산은 후속적으로 공정가치로 평가합니다. 이자 혹은 배당금 수익을 포함한 순손익은 당기손익으로 인식합니다.
상각후원가로 측정하는 금융자산	이러한 자산은 후속적으로 유효이자율법을 사용하여 상각후원가로 측정합니다. 상각후원가는 손상차손에 의해 감소됩니다. 이자수익, 외화환산손익 및 손상차손은 당기손익으로 인식합니다. 제거에서 발생하는 손익은 당기손익으로 인식합니다.
기타포괄손익-공정가치로 측정하는 채무상품	이러한 자산은 후속적으로 공정가치로 측정합니다. 이자수익은 유효이자율법을 사용하여 계산되고, 외화환산손익과 손상차손은 당기손익으로 인식합니다. 기타 순손익은 기타포괄손익으로 인식합니다. 제거시의 손익은 기타포괄손익누계액에서 당기손익으로 재분류 합니다.
기타포괄손익-공정가치로 측정하는 지분상품	이러한 자산은 후속적으로 공정가치로 측정합니다. 배당금은 명확하게 투자원가의 회수를 나타내지 않는다면 당기손익으로 인식합니다. 다른 순손익은 기타포괄손익으로 인식하고 당기손익으로 절대 재분류하지 않습니다.

3) 제거

금융자산

연결실체는 금융자산의 현금흐름에 대한 계약상 권리가 소멸한 경우, 금융자산의 현금흐름을 수취할 계약상 권리를 양도하고 이전된 금융자산의 소유에 따른 위험과 보상의 대부분을 실질적으로 이전한 경우, 또는 연결실체가 소유에 따른 위험과 보상의 대부분을 보유 또는 이전하지 아니하고 금융자산을 통제하고 있지 않은 경우에 금융자산을 제거합니다.

연결실체 연결채무상태표에 인식된 자산을 이전하는 거래를 하였지만, 이전되는 자산의 소유에 따른 대부분의 위험과 보상을 보유하고 있는 경우에는 이전된 자산을 제거하지 않습니다.

4) 상계

연결실체는 연결실체가 인식한 자산과 부채에 대해 법적으로 집행가능한 상계권리를 현재 갖고 있고, 차액으로 결제하거나, 자산을 실현하는 동시에 부채를 결제할 의도가 있는 경우에만 금융자산과 금융부채를 상계하고 연결채무상태표에 순액으로 표시합니다.

(6) 금융자산의 손상

연결실체는 다음 자산의 기대신용손실에 대해 손실충당금을 인식합니다.

- 상각후원가로 측정하는 금융자산
- 기업회계기준서 제1115호에서 정의된 계약자산

연결실체는 12개월 기대신용손실로 측정되는 다음의 금융자산을 제외하고는 전체기간 기대신용손실에 해당하는 금액으로 손실충당금을 측정합니다.

- 보고기간말에 신용이 위험이 낮다고 결정된 채무증권
- 최초 인식 이후 신용위험(즉, 금융자산의 기대존속기간동안에 걸쳐 발생할 채무불이행 위험)이 유의적으로 증가하지 않은 기타 채무증권과 은행예금

매출채권과 계약자산에 대한 손실충당금은 항상 전체기간 기대신용손실에 해당하는 금액으로 측정됩니다.

금융자산의 신용위험이 최초 인식 이후 유의적으로 증가했는지를 판단할 때와 기대신용손실을 추정할 때, 연결실체는 과도한 원가나 노력 없이 이용할 수 있고 합리적이고 뒷받침될 수 있는 정보를 고려합니다. 여기에는 미래지향적인 정보를 포함하여 연결실체의 과거 경험과 알려진 신용평가에 근거한 질적, 양적인 정보 및 분석이 포함됩니다.

연결실체는 다음과 같은 경우 금융자산에 채무불이행이 발생했다고 고려합니다.

- 채무자가 연결실체가 소구활동을 하지 않으면, 연결실체에게 신용의무를 완전하게 이행하지 않을 것 같은 경우
- 금융자산의 연체일수가 1년을 초과한 경우

전체기간 기대신용손실은 금융상품의 기대존속기간에 발생할 수 있는 모든 채무불이행 사건에 따른 기대신용손실입니다.

12개월 기대신용손실은 보고기간 말 이후 12개월 이내(또는 금융상품의 기대존속기간이 12개월 보다 적은 경우 더 짧은 기간)에 발생 가능한 금융상품의 채무불이행 사건으로 인한 기대신용손실을 나타내는 전체기간 기대신용손실의 일부입니다.
기대신용손실을 측정할 때 고려하는 가장 긴 기간은 연결실체가 신용위험에 노출되는 최장 계약기간입니다.

1) 기대신용손실의 측정

기대신용손실은 신용손실의 확률가중추정치입니다. 신용손실은 모든 현금부족액(즉, 계약에 따라 지급받기로 한 모든 계약상 현금흐름과 수취할 것으로 예상하는 모든 계약상 현금흐름의 차이)의 현재가치로 측정됩니다. 기대신용손실은 해당 금융자산의 유효이자율로 할인됩니다.

2) 신용이 손상된 금융자산

매 보고기간말에, 연결실체는 상각후원가로 측정되는 금융자산과 기타포괄손익-공정가치로 측정되는 채무증권의 신용이 손상되었는지 평가합니다. 금융자산의 추정미래현금흐름에 악영향을 미치는 하나 이상의 사건이 발생한 경우에 해당 금융자산은 신용이 손상된 것입니다.

금융자산의 신용이 손상된 증거는 다음과 같은 관측 가능한 정보를 포함합니다.

- 발행자나 차입자의 유의적인 재무적 어려움
- 채무불이행이나 1년 이상 연체와 같은 계약 위반
- 차입자의 재무적 어려움에 관련된 경제적이나 계약상 이유로 당초 차입조건의 불가피한 완화
- 차입자의 파산가능성이 높아지거나 그 밖의 재무구조조정 가능성이 높아짐
- 재무적 어려움으로 인해 해당 금융자산에 대한 활성시장 소멸

3) 재무상태표 상 신용손실충당금의 표시

상각후원가로 측정하는 금융자산에 대한 손실충당금은 해당 자산의 장부금액에서 차감합니다. 기타포괄손익-공정가치로 측정하는 채무상품에 대해서는 손실충당금은 당기손익에 포함합니다.

(7) 유형자산

유형자산은 최초에 원가로 측정하여 인식하고 있습니다. 유형자산의 원가에는 경영진이 의도하는 방식으로 자산을 가동하는데 필요한 장소와 상태에 이르게 하는데 직접 관련되는 원가 및 자산을 해체, 제거하거나 부지를 복구하는데 소요될 것으로 추정되는 원가가 포함됩니다.

유형자산은 최초 인식 후에는 원가에서 감가상각누계액과 손상차손누계액을 차감한 금액을 장부금액으로 하고 있습니다.

유형자산 중 토지는 감가상각을 하지 않으며, 그 외 유형자산은 자산의 취득원가에서 잔존가치를 차감한 금액에 대하여 아래에 제시된 경제적 내용연수에 걸쳐 해당 자산에 내재되어 있는 미래 경제적 효익의 예상 소비 형태를 가장 잘 반영한 정액법으로 상각하고 있습니다.

유형자산을 구성하는 일부의 원가가 당해 유형자산의 전체 원가와 비교하여 유의적이라면, 해당 유형자산을 감가상각할 때 그 부분은 별도로 구분하여 감가상각하고 있습니다. 유형자산의 제거로 인하여 발생하는 손익은 순매각금액과 장부금액의 차이로 결정되고 그 차액은 당기손익으로 인식하고 있습니다.

당기의 추정 내용연수는 다음과 같습니다.

구분	추정 내용연수
건물	20 ~ 40년
건축물	5 ~ 40년
방송시설	5년
방송기계기구	8년
차량운반구	5년
공기구비품	3 ~ 20년
기타유형자산	5년

연결실체는 매 보고기간 말에 자산의 잔존가치와 내용연수 및 감가상각방법을 재검토하고 재검토 결과 이를 변경하는 것이 적절하다고 판단되는 경우 회계추정의 변경으로 처리하고 있습니다.

(8) 무형자산

무형자산은 최초 인식할 때 원가로 측정하며, 최초 인식 후에 원가에서 상각누계액과손상차손누계액을 차감한 금액을 장부금액으로 인식하고 있습니다.

무형자산은 사용 가능한 시점부터 잔존가치를 영("0")으로 하여 아래의 내용연수 동안 정액법으로 상각하고 있습니다. 다만, 일부 무형자산에 대해서는 이를 이용할 수 있을 것으로 기대되는 기간에 대하여 예측 가능한 제한이 없으므로 당해 무형자산의 내용연수가 비한정인 것으로 평가하고 상각하지 아니하고 있습니다.

구분	추정 내용연수
기타의무형자산	5년 ~ 10년

내용연수가 유한한 무형자산의 상각기간과 상각방법은 매 보고기간 말에 재검토하고내용연수가 비한정인 무형자산에 대해서는 그 자산의 내용연수가 비한정이라는 평가가 계속하여 정당한지를 매 보고기간말에 재검토하며, 이를 변경하는 것이 적절하다고 판단되는 경우 회계추정의 변경으로 처리하고 있습니다.

후속지출은 관련되는 특정자산에 속하는 미래의 경제적 효익이 증가하는 경우에만 자본화하며, 내부적으로 창출한 영업권 및 상표명 등을 포함한 다른 지출들은 발생 즉시 비용화하고 있습니다.

(9) 정부보조금

정부보조금은 연결실체가 정부보조금에 부수되는 조건을 준수하고 그 보조금을 수취하는것에 대해 합리적인 확신이 있을 경우에만 인식하고 있습니다.

연결실체는 정부보조금을 정부보조금으로 보전하려 하는 관련 원가가 비용으로 인식되는기간에 걸쳐 관련 비용에서 차감하는 방법으로 인식하고 있습니다.

(10) 투자부동산

임대수익이나 시세차익 또는 두 가지 모두를 얻기 위하여 보유하고 있는 부동산은 투자부동산으로 분류하고 있습니다. 투자부동산은 취득 시 발생한 거래원가를 포함하여 최초 인식시점에 원가로 측정하며, 최초 인식 후에 원가에서 감가상각누계액과 손상차손누계액을 차감한 금액을 장부금액으로 표시하고 있습니다.

후속원가는 자산으로부터 발생하는 미래의 경제적 효익이 유입될 가능성이 높으며, 그 원가를 신뢰성 있게 측정할 수 있는 경우에 한하여 자산의 장부금액에 포함하거나 적절한 경우 별도의 자산으로 인식하고 있으며, 후속지출에 의해 대체된 부분의 장부금액은 제거하고 있습니다. 한편, 일상적인 수선유지와 관련하여 발생하는 원가는 발생시점에 당기손익으로 인식하고 있습니다.

투자부동산 중 토지에 대해서는 감가상각을 하지 않으며, 토지를 제외한 투자부동산은 경제적 내용연수에 따라 40년을 적용하여 정액법으로 상각하고 있습니다.

투자부동산의 감가상각방법, 잔존가치 및 내용연수는 매 회계연도말에 재검토하고 이를 변경하는 것이 적절하다고 판단되는 경우 회계추정의 변경으로 회계처리하고 있습니다.

(11) 비금융자산의 손상

종업원급여에서 발생한 자산, 재고자산, 이연법인세자산을 제외한 모든 비금융자산에 대해서는 매 보고기간 말마다 자산손상을 시사하는 징후가 있는지를 검토하며, 만약 그러한 징후가 있다면 당해 자산의 회수가능액을 추정하고 있습니다. 단, 사업결합으로 취득한 영업권 및 내용연수가 비한정인 무형자산, 아직 사용할 수 없는 무형자산에 대해서는 자산손상을 시사하는 징후와 관계없이 매년 회수가능액과 장부금액을 비교하여 손상검사를 하고 있습니다.

회수가능액은 개별 자산별로, 또는 개별 자산의 회수가능액을 추정할 수 없다면 그 자산이 속하는 현금창출단위별로 회수가능액을 추정하고 있습니다. 회수가능액은 사용가치와 순공정가치 중 큰 금액으로 결정하고 있습니다. 사용가치는 자산이나 현금창출단위에서 창출될 것으로 기대되는 미래현금흐름을 화폐의 시간가치 및 미래현금흐름을 추정할 때 조정되지 아니한 자산의 특유위험에 대한 현행 시장의 평가를 반영한 적절한 할인율로 할인하여 추정합니다.

자산이나 현금창출단위의 회수가능액이 장부금액에 미달하는 경우 자산의 장부금액을 감소시키며 즉시 당기손익으로 인식하고 있습니다.

사업결합으로 취득한 영업권은 사업결합으로 인한 시너지효과의 혜택을 받게 될 것으로 기대되는 각 현금창출단위에 배분합니다. 현금창출단위에 대한 손상차손은 우선, 현금창출단위에 배분된 영업권의 장부금액을 감소시키고, 그 다음 현금창출단위에 속하는 다른 자산 각각의 장부금액에 비례하여 자산의 장부금액을 감소시키고 있습니다. 영업권에 대해 인식한 손상차손은 후속기간에 환입할 수 없습니다. 매 보고기간말에 영업권을 제외한 자산에 대해 과거기간에 인식한 손상차손이 더 이상 존재하지 않거나 감소된 것을 시사하는 징후가 있는지를 검토하고 직전 손상차손의 인식시점 이후 회수가능액을 결정하는 데 사용된 추정치에 변화가 있는 경우에만 환입합니다. 손상차손환입으로 증가된 장부금액은 과거에 손상차손을 인식하기 전 장부금액의 감가상각 또는 상각 후 잔액을 초과할 수 없습니다.

(12) 비파생금융부채

연결실체는 계약상 내용의 실질과 금융부채의 정의에 따라 금융부채를 당기손익인식금융부채와 기타금융부채로 분류하고 계약의 당사자가 되는 때에 연결재무상태표에 인식하고 있습니다.

1) 당기손익인식금융부채

당기손익인식금융부채는 단기매매금융부채나 최초 인식시점에 당기손익인식금융부채로 지정된 금융부채를 포함하고 있습니다. 당기손익인식금융부채는 최초 인식 후 공정가치로 측정하며, 공정가치의 변동은 당기손익으로 인식하고 있습니다. 한편, 최초 인식시점에 발행과 관련하여 발생한 거래비용은 발생 즉시 당기 손익으로 인식하고 있습니다.

2) 기타금융부채

당기손익인식금융부채로 분류되지 않은 비파생금융부채는 기타금융부채로 분류하고 있습니다. 기타금융부채는 최초 인식 시 발행과 직접 관련되는 거래원가를 차감한 공정가치로 측정하고 있습니다. 후속적으로 기타금융부채는 유효이자율법을 적용하여 상각후원가로 측정되며, 이자비용은 유효이자율법을 사용하여 인식합니다.

금융부채는 소멸한 경우 즉, 계약상 의무가 이행, 취소 또는 만료된 경우에 한하여 연결재무상태표에서 제거하고 있습니다.

(13) 리스

연결실체는 수정 소급법을 이용하여 기업회계기준서 제 1116호를 적용하였습니다. 따라서 비교 표시되는 재무정보는 재작성 되지 않았으며, 기업회계기준서 제 1017호 및 기업회계기준해석서 제 2104호를 적용하여 작성되었습니다. 기업회계기준서 제 1017호와 기업회계기준해석서 제 2104호에 따른 회계정책은 별도로 공시하였습니다.

<2019년 1월 1일 부터 적용한 회계정책>

연결실체는 계약의 약정시점에 계약이 리스인지 또는 리스를 포함하는지 판단합니다. 계약에서 대가와 교환하여, 식별되는 자산의 사용 통제권을 일정기간 이전하게 한다면 그 계약은 리스이거나 리스를 포함합니다. 계약이 식별 되는 자산의 사용 통제권을 이전하는지를 판단할 때, 연결실체는 기업회계기준서 제 1116호의 리스의 정의를 이용합니다.

이 회계정책은 2019년 1월 1일부터 체결되는 계약에 적용합니다.

1) 리스이용자

리스요소를 포함하는 계약의 개시일이나 변경유효일에 연결실체는 계약대가를 상대적 개별 가격에 기초하여 각 리스요소에 배분합니다. 다만, 연결실체는 부동산 리스에 대하여 비리스요소를 분리하지 않는 실무적 간편법을 적용하여 리스요소와 관련된 비리스요소를 하나의 리스요소로 회계처리합니다.

연결실체는 리스개시일에 사용권자산과 리스부채를 인식합니다. 사용권자산은 최초에 원가로 측정하며, 해당 원가는 리스부채의 최초 측정금액, 리스개시일이나 그 전에 지급한 리스료(받은 리스 인센티브 차감), 리스개설직접원가, 기초자산을 해체 및 제거하거나 기초자산이나 기초자산이 위치한 부지를 복구할 때 리스이용자가 부담하는 원가의 추정치로 구성됩니다.

사용권자산은 후속적으로 리스개시일부터 리스기간 종료일까지 정액법으로 감가상각합니다. 다만, 리스기간 종료일에 사용권자산의 소유권이 이전되거나 사용권자산의 원가에 매수선택권의 행사가격이 반영된 경우에는 유형자산의 감가상각과 동일한방식에 기초하여 기초자산의 내용연수 종료일까지 사용권자산을 감가상각합니다. 또한 사용권자산은 손상차손으로 인하여 감소하거나 리스부채의 재측정으로 인하여 조정될 수 있습니다.

리스부채는 리스개시일 현재 지급되지 않은 리스료의 현재가치로 최초 측정합니다. 리스료는 리스의 내재이자율로 할인하되, 내재이자율을 쉽게 산정할 수 없는 경우에는 연결실체의 증분차입이자율로 할인합니다. 일반적으로 연결실체는 증분차입이자율을 할인율로 사용합니다.

연결실체는 다양한 외부 재무 정보에서 얻은 이자율에서 리스의 조건과 리스 자산의 특성을 반영하기 위한 조정을 하고 증분차입이자율을 산정합니다.

리스부채 측정에 포함되는 리스료는 다음 항목으로 구성됩니다.

- 고정 리스료(실질적인 고정리스료 포함)
- 지수나 요율(이율)에 따라 달라지는 변동리스료. 최초에는 리스개시일의 지수나 요율(이율)을 사용하여 측정함
- 잔존가치보증에 따라 지급할 것으로 예상되는 금액
- 매수선택권을 행사할 것이 상당히 확실한 경우 매수선택권의 행사가격, 연장 선택 권을 행사할 것이 상당히 확실한 경우 연장기간의 리스료, 리스기간이 종료선택권 행사를 반영하는 경우에 리스를 종료하기 위하여 부담하는 금액

리스부채는 유효이자율법에 따라 상각합니다. 리스부채는 지수나 요율(이율)의 변동으로 미래 리스료가 변동되거나 잔존가치 보증에 따라 지급할 것으로 예상되는 금액이 변동되거나 매수, 연장, 종료 선택권을 행사할지에 대한 평가가 변동되거나 실질적인 고정리스료가 수정되는 경우에 재측정됩니다.

리스부채를 재측정할 때 관련되는 사용권자산을 조정하고, 사용권자산의 장부금액이영(0)으로 줄어드는 경우에는 재측정 금액을 당기손익으로 인식합니다.

연결실체는 재무상태표에서 투자부동산의 정의를 충족하지 않는 사용권자산을 '유형자산'으로 표시하고 리스부채는 '유동리스부채', '비유동리스부채'로 표시하였습니다.

단기리스와 소액 기초자산 리스

연결실체는 IT 장비를 포함하여 리스기간이 12개월 이내인 단기리스와 소액 기초자산 리스에 대하여 사용권자산과 리스부채를 인식하지 않는 실무적 간편법을 선택하였습니다. 연결실체는 이러한 리스에 관련된 리스료를 리스기간에 걸쳐 정액법에 따라 비용으로 인식합니다.

2) 리스제공자

리스요소를 포함하는 계약의 약정일이나 변경유효일에 연결실체는 상대적 개별가격에 기초하여 각 리스요소에 계약대가를 배분합니다.

리스제공자로서 연결실체는 리스약정일에 리스가 금융리스인지 운용리스인지 판단합니다.

각 리스를 분류하기 위하여 연결실체는 리스가 기초자산의 소유에 따른 위험과 보상의 대부분을 이전하는지를 전반적으로 판단합니다. 기초자산의 소유에 따른 위험과 보상의 대부분을 리스이용자에게 이전하는 경우에는 리스를 금융리스로 분류하고, 그렇지 않은 경우에는 리스를 운용리스로 분류합니다. 이 평가 지표의 하나로 연결실체는 리스기간이 기초자산의 경제적 내용연수의 상당 부분을 차지하는지 고려합니다

연결실체가 중간리스제공자인 경우에는 상위리스와 전대리스를 각각 회계처리 합니다. 또한 전대리스의 분류는 기초자산이 아닌 상위리스에서 생기는 사용권자산에 따라 판단합니다. 상위리스가 인식 면제규정을 적용하는 단기리스에 해당하는 경우에는 전대리스를 운용리스로 분류합니다.

약정에 리스요소와 비리스요소가 모두 포함된 경우에 연결실체는 기업회계기준서 제1115호를 적용하여 계약 대가를 배분합니다.

연결실체는 리스순투자에 대하여 기업회계기준서 제 1109호의 제거와 손상 규정을 적용합니다(주석 4.(6) 및 (7) 참조). 연결실체는 추가로 리스총투자를 계산하는데 사용한 무보증잔존가치에 대한 정기적인 재검토를 수행하고 있습니다.

연결실체는 운용리스로 받는 리스료를 '임대매출'의 일부로써 리스기간에 걸쳐 정액 기준에 따라 수익으로 인식합니다.

연결실체가 리스제공자로서 비교기간에 적용한 회계정책은 기업회계기준서 제 1116호의 규정과 다르지 않습니다.

<2019년 1월 1일 전에 적용한 회계정책>

2019년 1월 1일 전에 체결된 계약에 대하여 연결실체는 다음 사항에 대한 평가에 기초하여 약정이 리스이거나 리스를 포함하는지 판단하였습니다.

- 특정 자산을 사용해야만 약정을 이행할 수 있는지 여부
- 약정에 따라 자산의 사용권이 이전되는지 여부. 다음 중 하나의 조건을 충족하면 약정에서 자산의 사용권이 이전됨
 - 구매자가 약정대상 자산으로부터 경미하지 않은 양의 산출물을 획득하거나 통제 하면서, 자산을 운영할 권리나 능력을 가짐
 - 구매자가 약정대상 자산으로부터 경미하지 않은 양의 산출물을 획득하거나 통제 하면서, 자산에 대한 물리적 접근을 통제할 권리나 능력을 가짐
 - 사실과 상황에 비추어 볼 때 다른 당사자가 약정대상 자산으로부터 경미하지 않은 양의 산출물을 획득할 가능성이 희박하고 산출물의 단위당 가격이 고정되거나 시장가격과 같지 않음

1) 리스이용자

비교기간에 연결실체가 리스이용자인 경우, 연결실체는 기초자산의 소유에 대한 위험과 보상의 대부분이 당사에게 이전되는 리스를 금융리스로 분류하였습니다. 금융리스의 경우에 리스자산은 공정가치나 최소리스료의 현재 가치 중 낮은 금액으로 최초 측정되었습니다. 최소리스료는 조정리스료를 제외하고 리스기간 동안 리스이용자가 지급해야 하는 금액입니다. 후속적으로 리스자산은 해당 자산에 적용 가능한 회계정책과 일관되게 회계처리 되었습니다.

운용리스로 분류되는 경우에 연결실체의 재무상태표에 인식되는 리스자산은 없습니다. 운용리스에서 리스료는 리스기간에 걸쳐 정액기준으로 비용이 인식됩니다. 리스 인센티브를 받는 경우에는 리스기간에 걸쳐 전체 리스비용에서 차감하여 인식합니다

2) 리스제공자

리스제공자로서 연결실체는 리스약정일에 리스가 금융리스인지 운용리스인지 판단합니다.

각 리스를 분류하기 위하여 연결실체는 리스가 기초자산의 소유에 따른 위험과 보상의 대부분을 이전하는지를 전반적으로 판단합니다. 기초자산의 소유에 따른 위험과 보상의 대부분을 리스이용자에게 이전하는 경우에는 리스를 금융리스로 분류하고, 그렇지 않은 경우에는 리스를 운용리스로 분류합니다. 이 평가 지표의 하나로 연결실체는 리스기간이 기초자산의 경제적 내용연수의 상당 부분을 차지 하는지 고려합니다.

(14) 종업원급여

1) 단기종업원급여

종업원이 관련 근무용역을 제공한 보고기간말부터 12개월 이내에 결제될 단기종업원급여는 근무용역과 교환하여 지급이 예상되는 금액을, 근무용역이 제공된 때에 당기손익으로 인식하고 있습니다. 단기종업원급여는 할인하지 않은 금액으로 측정하고 있습니다.

2) 퇴직급여

보고기간말 현재 확정급여제도와 관련된 확정급여부채는 확정급여채무의 현재가치에서 사외적립자산의 공정가치를 차감하여 인식하고 있습니다.

확정급여부채는 매년 독립적인 계리사에 의해 예측단위적립방식으로 계산되고 있습니다. 확정급여채무의 현재가치에서 사외적립자산의 공정가치를 차감하여 산출된 순액이 자산일 경우, 제도로부터 환급받거나 제도에 대한 미래기여금이 절감되는 방식으로 이용가능한 경제적 효익의 현재가치를 한도로 자산을 인식하고 있습니다.

순확정급여부채의 재측정요소는 보험수리적손익, 순확정급여부채의 순이자에 포함된 금액을 제외한 사외적립자산의 수익 및 순확정급여부채의 순이자에 포함된 금액을 제외한 자산 인식상한효과의 변동으로 구성되어 있으며, 즉시 기타포괄손익으로 인식됩니다. 연결실체는 순확정급여부채(자산)의 순이자를 순확정급여부채(자산)에 연차보고기간초에 결정된 할인율을 곱하여 결정되며 보고기간 동안 기여금 납부와 급여지급으로 인한 순확정급여부채(자산)의 변동을 고려하여 결정하고 있습니다. 확정급여제도와 관련된 순이자비용과 기타비용은 당기손익으로 인식됩니다.

제도의 개정이나 축소가 발생하는 경우, 과거근무에 대한 효익의 변동이나 축소에 따른 손익은 즉시 당기손익으로 인식하고 있습니다. 연결실체는 확정급여제도의 정산이 일어나는 때에 정산으로 인한 손익을 인식하고 있습니다.

(15) 충당부채

충당부채는 과거사건의 결과로 존재하는 현재의무 (법적의무 또는 의제의무)로서, 당해 의무를 이행하기 위하여 경제적효익을 갖는 자원이 유출될 가능성이 높으며 그 의무의 이행에 소요되는 금액을 신뢰성 있게 추정할 수 있는 경우에 인식하고 있습니다.

충당부채로 인식하는 금액은 관련된 사건과 상황에 대한 불가피한 위험과 불확실성을 고려하여 현재의무를 보고기간말에 이행하기 위하여 소요되는 지출에 대한 최선의 추정치입니다. 화폐의 시간가치 효과가 중요한 경우 충당부채는 의무를 이행하기 위하여 예상되는 지출액의 현재가치로 평가하고 있습니다.

충당부채를 결제하기 위해 필요한 지출액의 일부 또는 전부를 제 3자가 변제할 것이 예상되는 경우 이행한다면 변제를 받을 것이 거의 확실하게 되는 때에 한하여 변제금액을 인식하고 별도의 자산으로 회계처리하고 있습니다.

매 보고기간말마다 충당부채의 잔액을 검토하고, 보고기간말 현재 최선의 추정치를 반영하여 조정하고 있습니다. 의무이행을 위하여 경제적효익이 내재된 자원이 유출될 가능성이 더 이상 높지 아니한 경우에는 관련 충당부채를 환입하고 있습니다.

충당부채는 최초 인식과 관련 있는 지출에만 사용하고 있습니다.

(16) 외화거래

연결실체를 구성하는 개별기업들의 재무제표 작성에 있어서 그 기업의 기능통화 외의 통화(외화)로 이루어진 거래는 거래일의 환율을 적용하여 기록하고 있습니다. 매 보고기간말에 화폐성 외화항목은 보고기간말의 마감환율로 환산하고 있습니다. 공정가치로 측정되는 비화폐성 외화항목은 공정가치가 결정된 날의 환율로 환산되며, 역사적원가로 측정하는 비화폐성항목은 거래일의 환율로 환산하고 있습니다.

화폐성항목의 결제시점에 생기는 외환차이와 해외사업장순투자 환산차이를 제외한 화폐성항목의 환산으로 인해 발생한 외환차이는 모두 당기손익으로 인식하고 있습니다. 비화폐성항목에서 발생한 손익을 기타포괄손익으로 인식하는 경우에는 그 손익에 포함된 환율변동효과도 기타포괄손익으로 인식하고, 당기손익으로 인식하는 경우에는 환율변동효과도 당기손익으로 인식하고 있습니다.

(17) 납입자본

보통주는 자본으로 분류하며 자본거래에 직접 관련되어 발생하는 증분원가는 세금효과를 반영한 순액으로 자본에서 차감하고 있습니다.

(18) 고객과의 계약에서 생기는 수익

연결실체는 방송, 광고를 고객에게 방영하고 투자부동산 임대를 제공하여 수익을 창출합니다. 연결실체는 고객에게 재화나 용역에 대한 통제가 이전될 때 수익을 인식합니다. 방송, 광고 매출은 고객에게 해당 프로그램이 방영된 시점에, 임대수익은 기간에 걸쳐 수익으로 인식됩니다.

(19) 금융수익과 비용

금융수익은 현금성자산을 포함한 투자로부터의 이자수익, 외화거래로 인한 외환차익 및 화폐성항목에 대한 외화환산이익 등을 포함하고 있습니다. 이자수익은 기간의 경과에 따라 유효이자율법을 적용하여 당기손익으로 인식하고 있습니다.

금융비용은 교환사채에 대한 이자비용, 외화거래로 인한 외환차손, 화폐성항목에 대한 외화환산손실 등을 포함하고 있습니다. 교환사채에 대한 이자비용은 유효이자율법을 적용하여 기간의 경과에 따라 당기손익으로 인식하고 있습니다.

(20) 법인세

법인세비용은 당기법인세와 이연법인세로 구성되어 있으며, 기타포괄손익이나 자본에 직접 인식되는 거래나 사건 또는 사업결합에서 발생하는 세액을 제외하고는 당기손익으로 인식하고 있습니다.

1) 당기법인세

당기법인세는 당기의 과세소득을 기초로 산정하고 있습니다. 과세소득은 연결포괄손익계산서상의 법인세비용차감전순이익에서 다른 과세기간에 가산되거나 차감될 손익 및 비과세항목이나 손금불인정항목을 제외하므로 연결포괄손익계산서상 손익과 차이가 있습니다. 연결실체의 당기법인세와 관련된 미지급법인세는 제정되었거나 실질적으로 제정된 세율을 사용하여 계산하고 있습니다.

2) 이연법인세

이연법인세부채와 이연법인세자산을 측정할 때에는 보고기간말에 연결실체가 관련 자산과 부채의 장부금액을 회수하거나 결제할 것으로 예상되는 방식에 따른 세효과를 반영하고 있습니다.

관계기업 투자지분에 관한 가산할 일시적차이에 대해서는 연결실체가 일시적차이의 소멸시점을 통제할 수 있으며, 예측가능한 미래에 일시적차이가 소멸하지 않을 가능성이 높은 경우를 제외하고는 모두 이연법인세부채를 인식하고 있습니다. 또한, 차감할 일시적차이로 인하여 발생하는 이연법인세자산은 일시적차이가 예측가능한 미래에 소멸할 가능성이 높고, 일시적차이가 사용될 수 있는 과세소득이 발생할 가능성이 높은 경우에 인식하고 있습니다. 이연법인세자산의 장부금액은 매 보고기간 말에 검토하고, 이연법인세자산으로 인한혜택이 사용되기에 충분한 과세소득이 발생할 가능성이 더 이상 높지 않은 경우 이연법인세자산의 장부금액을 감소시키고 있습니다.

이연법인세자산과 부채는 보고기간말 제정 되었거나 실질적으로 제정된 세법에 근거하여 당해 자산이 실현되거나 부채가 지급될 보고기간에 적용될 것으로 기대되는 세율을 사용하여 측정하고 있습니다. 이연법인세자산과 이연법인세부채를 측정할 때에는 보고기간 말 현재 연결실체가 관련 자산과 부채의 장부금액을 회수하거나 결제할 것으로 예상되는 방식에 따라 법인세효과를 반영하고 있습니다.

이연법인세자산과 부채는 동일 과세당국이 부과하는 법인세이고, 연결실체가 인식된금액을 상계할 수 있는 법적 권한을 가지고 있으며 당기 법인세부채와 자산을 순액으로결제할 의도가 있는 경우에만 상계하고 있습니다. 배당금 지급에 따라 추가적으로 발생하는 법인세비용이 있다면 배당금지급과 관련한 부채가 인식되는 시점에 인식하고 있습니다.

(21) 주당이익

연결실체는 보통주 기본주당이익과 희석주당이익을 계속사업손익과 중단사업손익에 대하여 계산하고 연결포괄손익계산서에 표시하고 있습니다. 기본주당이익은 보통주에귀속되는 당기순손익을 보고기간 동안에 유통된 보통주식수를 가중평균한 주식수로 나누어 계산하고 있습니다. 희석주당이익은 모든 희석효과가 있는 잠재적 보통주의 영향을 고려하여 보통주에 귀속되는 당기순손익 및 가중평균유통보통주식수를 조정하여 계산하고 있습니다.

(22) 미적용 제정 기준서

제정·공표되었으나 2019년 1월 1일 이후 시작하는 회계연도에 시행일이 도래하지 아니한 주요 제·개정 기준서 및 해석서는 다음과 같습니다. 연결실체는 재무제표 작성시다음의 제·개정 기준서 및 해석서를 조기적용하지 아니하였습니다.

다음의 제·개정 기준서는 연결실체에 중요한 영향을 미치지 않을 것으로 판단됩니다.

- 재무보고를 위한 개념체계 개정
- 사업의 정의 (기업회계기준서 제 1103호 '사업결합' 개정)
- 중요성의 정의 (기업회계기준서 제 1001호 '재무제표 표시' 및 제 1008호 '회계정책, 회계추정의 변경 및 오류'의 개정)
- 기업회계기준서 제 1117호 '보험계약'

5. 종속기업

(1) 당기에 연결재무제표에 포함된 종속기업의 변동은 없습니다.

(2) 당기말과 전기말 현재 종속기업의 내역은 다음과 같습니다.

기업명	소재지	결산월	지분율		회사개요
			당기말	전기말	
리치먼드사모CR리츠 부동산신탁2호	대한민국	12월	96.49%	96.49%	부동산 투자 신탁
(주)와이티엔플러스	대한민국	12월	81.00%	50.00%	온라인콘텐츠 제작
(주)와이티엔인재개발원	대한민국	12월	-	100.00%	방송 인재 교육

(3) 당기 중 종속기업의 변동내역은 다음과 같습니다.

기업명	변동내역	변동사유
(주)와이티엔플러스	연결포함	지분 추가 취득으로 인한 지배력 획득
(주)와이티엔인재개발원	연결제외	폐업

(4) 당기와 전기의 연결대상 종속기업의 요약재무상태표와 요약포괄손익계산서는 다음과 같습니다.

① 당기

(단위:천원)						
기업명	자산	부채	자본	매출	순손익	총포괄손익
리치먼드사모CR리츠 부동산신탁2호	22,339,841	8,702	22,331,139	-	887,577	887,577
(주)와이티엔플러스(*)	13,740,626	3,700,296	10,040,330	5,146,649	(284,179)	(494,028)

(*) 종속회사 편입 이후의 손익효과를 반영했습니다.

② 전기

(단위:천원)						
기업명	자산	부채	자본	매출	순손익	총포괄손익
리치먼드사모CR리츠 부동산신탁2호	23,180,687	8,702	23,171,985	-	923,899	923,899
(주)와이티엔인재개발원	89,779	154	89,625	-	(5,914)	(5,914)

(5) 종속기업 취득

① 일반사항

2019년 6월 30일에 연결실체는 (주)와이티엔플러스의 31% 지분을 추가 취득하였습니다. 이 거래로 연결실체의 (주)와이티엔플러스에 대한 지분은 50%에서 81%로 증가하였으며, 지배력을 획득하였습니다.

(주)와이티엔플러스는 취득일 이후 5,147백만원 매출과 284백만원의 당기순손실을 인식하였습니다.

경영진은 주요 종속기업의 취득이 연차보고기간의 개시일인 2019년 1월 1일에 이루어졌다고 가정할 경우, 연결실체의 매출은 134,133백만원, 당기순손실은 2,137백만원이 발생하였을 것으로 추정하고 있습니다.

② 이전대가

취득일 현재 이전대가의 공정가치는 다음과 같습니다.

(단위:천원)	
구 분	금 액
이전 보유지분 공정가치(*1)	8,330,003
현금	3,186,800
현금 지급액과 취득일 공정가치와의 차액(*2)	127,740
합 계	11,644,543

(*1) 연결실체가 이전에 보유하고 있던 와이티엔플러스의 지분 50%를 취득일 시점의 공정가치로 재측정함에 따라 주식가액이 2,983,969천원이 증가하였습니다.

(*2) 연결실체가 추가 취득한 와이티엔플러스의 지분 31%의 공정가치와 현금지급액의 차액인 127,740천원은 연결포괄손익계산서 상 지분법손익으로 인식하였습니다.

③ 식별가능한 취득자산과 인수부채
취득일 현재 식별가능한 취득자산과 인수부채 금액은 다음과 같습니다.

(단위:천원)	
구 분	금 액
유형자산	117,049
무형자산	9,098
단기금융상품	7,000,000
장기금융상품	30,000
매출채권및기타채권	560,562
현금및현금성자산	2,433,602
기타자산	1,232,004
이연법인세자산	35,189
기타부채	(6,784)
확정급여부채	(286,331)
매입채무및기타채무	(432,322)
식별가능순자산	10,692,067

취득한 중요한 자산의 공정가치 측정을 위해 사용된 가치평가기법은 다음과 같습니다.

취득한 자산	가치평가기법
유형자산	시장접근법 : 이용가능한 유사한 자산들의 시장거래에서 생성된 가격이나, 적절한 감가상각을 고려한 대체원가로서 감가상각을 고려한 대체원가는 기능적, 경제적 진부화뿐만 아니라 물리적 악화도 모두 반영된 것입니다.
무형자산	다기간초과이익법(MEEM) : 평가대상 무형자산이 창출하는 초과이익을 적절한 할인율로 할인하여 현재가치를 고려하는 방법입니다. 이 때 초과이익은 평가대상 무형자산이 창출하는 이익에서 해당 이익을 창출하는 데 기여한 유형자산이나 다른 무형자산(기여자산)에 대한 비용을 차감하여 산정합니다.

(5) 영업권
사업결합에서 발생한 영업권은 다음과 같습니다.

(단위:천원)	
구 분	금 액
총 이전대가	11,644,543
비지배지분(*1)	2,031,493
순자산 공정가치	(10,692,067)
영 업 권 (*2)	2,983,969

- (*1) 피취득자의 식별가능한순자산 중 비지배지분의 비례적지분으로 측정하였습니다.
- (*2) 영업권은 피취득자 노동인력의 기술적 능력에 따라 발생하였으며, 피취득자를 연결실체의 기존 방송사업과 통합하여 시너지효과를 얻을 것으로 기대됩니다.

6. 비지배지분

1) 리치먼드사모CR리츠 부동산신탁 2호

연결실체의 종속기업인 리치먼드사모CR리츠 부동산신탁2호의 비지배지분에 대하여 해당 종속기업의 존속기간이 정해져 있어 종속기업의 청산을 통제할 수 없다고 판단되어 기타금융부채로 분류변경하였으며, 후속측정에 따른 평가손실 16백만원을 금융비용으로 인식하였습니다.

2) (주)와이티엔플러스

당기말 현재 연결실체에 중요한 종속기업 (주)와이티엔플러스의 비지배지분 정보는 다음과 같습니다.

(단위:천원)	
구 분	금 액
비지배지분 지분율	19.00%
순자산	10,040,330
비지배지분금액	1,907,663
순손익	(284,179)
총포괄손익	(494,028)
비지배지분에 배부된 당기순손익	(53,994)
비지배지분에 배부된 총포괄손익	(93,865)

7. 현금및현금성자산

당기말과 전기말 현재 현금및현금성자산의 내역은 다음과 같습니다.

(단위:천원)		
구 분	당기말	전기말
요구불예금	10,039,417	4,680,657

8. 사용이 제한된 예금

당기말과 전기말 현재 사용이 제한된 예금의 내용은 다음과 같습니다.

(단위:천원)			
구 분	당기말	전기말	사용제한내용
단기금융상품(*)	868,000	768,000	질권 설정

(*) 당기말과 전기말 현재 임대보증금에 대한 담보제공을 위해 질권을 설정하였습니다.

9. 매출채권및기타채권

(1) 매출채권및기타채권은 대손충당금이 차감된 순액으로 연결재무상태표에 표시되었는바, 당기말과 전기말 현재 대손충당금 차감전 총액 기준에 의한 매출채권및기타채권과 대손충당금의 내역은 다음과 같습니다.

(단위:천원)						
구분	당기말			전기말		
	총장부금액	대손충당금	순장부금액	총장부금액	대손충당금	순장부금액
매출채권	38,668,147	(9,541,084)	29,127,063	41,343,166	(9,532,459)	31,810,707
특수관계자 채권	428,752	(220,316)	208,436	1,312,866	(671,570)	641,296
제3자 채권	38,239,395	(9,320,768)	28,918,627	40,030,300	(8,860,889)	31,169,411
미수금	215,778	(142,577)	73,201	181,429	(142,577)	38,852
특수관계자 채권	6,341	-	6,341	-	-	-
제3자 채권	209,437	(142,577)	66,860	181,429	(142,577)	38,852
합 계	38,883,925	(9,683,661)	29,200,264	41,524,595	(9,675,036)	31,849,559

(2) 당기와 전기 중 대손충당금의 변동내역은 다음과 같습니다.

(단위:천원)		
구분	당기	전기
기초금액	9,675,036	9,410,474
제각채권회수	80,260	-
설정액(환입액)	(71,635)	264,562
기말금액	9,683,661	9,675,036

10. 기타포괄손익공정가치측정금융자산

(1) 당기말 현재 기타포괄손익공정가치측정금융자산의 내역은 다음과 같습니다.

(단위:천원)					
구 분	취득원가	미실현손익			장부금액
		기초가액	당기평가액	기말잔액	
주)LG유플러스(*1)	900,000	(585,636)	(61,448)	(647,084)	252,916
주)케이티스카이라이프	15,840	(2,592)	(3,203)	(5,795)	10,045
주)후이즈	300,000	(45,715)	(31,197)	(76,912)	223,088
Asia Culture & Entertainment Company(*2)	236,306	(236,306)	-	(236,306)	-
주)넥솔아이티(*2)	100,000	(100,000)	-	(100,000)	-
소 계	1,552,146	(970,249)	(95,848)	(1,066,097)	486,049
이연법인세효과		213,455	21,086	234,541	
합 계		(756,794)	(74,762)	(831,556)	

(2) 전기말 현재 기타포괄손익공정가치측정금융자산의 내역은 다음과 같습니다.

(단위:천원)					
구 분	취득원가	미실현손익			장부금액
		기초가액	당기평가액	기말잔액	
주)LG유플러스(*1)	900,000	(650,646)	65,010	(585,636)	314,364
주)케이티스카이라이프	15,840	(346)	(2,246)	(2,592)	13,248
주)후이즈	300,000	(211,356)	165,641	(45,715)	254,285
Asia Culture & Entertainment Company(*2)	236,306	(236,306)	-	(236,306)	-
주)넥솔아이티(*2)	100,000	(100,000)	-	(100,000)	-
소 계	1,552,146	(1,198,654)	228,405	(970,249)	581,897
이연법인세효과		263,704	(50,249)	213,455	
합 계		(934,950)	178,156	(756,794)	

(*1) 전기 이전에 회수가능액이 장부가액에 미달하여 전기 이전에 650,646천원의 매도가능 금융자산손상차손을 금융비용으로 인식하였습니다.

(*2) 해당 기타포괄손익공정가치측정금융자산은 피투자회사의 재무상태의 악화로 인하여 전기 이전에 장부가액 전체를 손상차손으로 인식하였습니다.

11. 관계기업투자

(1) 당기말과 전기말 현재 관계기업투자의 내역은 다음과 같습니다.

(단위:천원)							
기업명	주된 사업장	사용 재무제표일	기업활동의 성격	당기말		전기말	
				지분율	장부금액	지분율	장부금액
㈜와이티엔디엠비	국내	12월 31일	DMB 방송	28.52%	3,168,494	28.52%	2,765,425
㈜와이티엔라디오	국내	12월 31일	라디오 방송	37.08%	365,508	37.08%	1,019,681
㈜와이티엔플러스(*)	국내	12월 31일	온라인컨텐츠 제작	-	-	50.00%	4,881,480
케이비와이즈스타제7호	국내	12월 31일	부동산 임대	49.34%	25,814,850	49.34%	25,913,489
합 계					29,348,852		34,580,075

(*) 당기 중 지분을 추가로 취득하여 종속회사로 편입되었습니다.

(2) 당기말과 전기말 현재 관계기업주식 중 시장성 있는 주식은 없습니다.

(3) 당기말과 전기말 현재 관계기업의 주요 재무정보는 다음과 같습니다.

① 당기

(단위:천원)									
기업명	요약재무정보								수령한 배당금
	유동자산	비유동자산	유동부채	비유동부채	수익	영업손익	기타 포괄손익	총포괄손익	
㈜와이티엔디엠비	11,650,495	2,151,529	565,760	2,126,890	5,715,378	1,380,828	(50,663)	1,415,849	-
㈜와이티엔라디오	2,146,879	1,990,788	1,192,164	1,959,739	4,080,752	(397,319)	(22,494)	(552,715)	-
케이비와이즈스타제7호	8,962,872	235,271,326	452,776	155,745,867	12,497,579	7,237,958	-	1,888,430	863,028

② 전기

(단위:천원)									
기업명	요약재무정보								수령한 배당금
	유동자산	비유동자산	유동부채	비유동부채	수익	영업손익	기타 포괄손익	총포괄손익	
㈜와이티엔디엠비	9,846,290	1,192,169	425,937	918,988	6,237,135	981,913	(58,898)	1,083,623	-
㈜와이티엔라디오	3,125,875	389,470	1,370,689	606,177	4,138,015	(223,006)	(19,378)	(204,543)	-
㈜와이티엔플러스	10,228,444	1,312,722	1,608,220	169,986	8,278,524	1,265,346	(72,186)	1,113,899	-
케이비와이즈스타제7호	8,547,110	236,657,164	898,186	155,208,562	12,217,067	7,314,805	-	1,363,484	1,789,696

(4) 당기말과 전기말 현재 관계기업의 재무정보 금액을 관계기업에 대한 지분의 장부금액으로 조정 한 내역은 다음과 같습니다.

① 당기

(단위:천원)							
구분	순자산가액	지분율	순자산지분액	투자차액	내부거래	기타(*2)	장부금액
㈜와이티엔디엠비	11,109,374	28.52%	3,168,494	-	-	-	3,168,494
㈜와이티엔라디오	985,764	37.08%	365,508	-	-	-	365,508
케이비와이즈스타제7호(*1)	88,035,555	49.34%	30,211,351	-	(20,578,065)	16,181,564	25,814,850
합 계							29,348,852

(*1) 순자산가액 중 연결실체가 보유한 보통주 및 우선주 지분(주석 34.(4))에 해당하는 각각 금액을 합산하여 순자산지분액으로 인식하였으며, 유형자산의 매각거래에 따라 발생한 처분이익 중 연결실체의 지분에 해당하는 부분은 내부거래로 제거하였습니다.

(*2) 연결실체가 보유한 보통주에 대한 지분법 중단으로 인한 미반영 손실이 포함되어 있습니다.

② 전기

(단위:천원)							
구분	순자산가액	지분율	순자산지분액	투자차액	내부거래	기타(*2)	장부금액
㈜와이티엔디엠비	9,696,442	28.52%	2,765,425	-	-	-	2,765,425
㈜와이티엔라디오	1,538,479	37.08%	570,447	449,234	-	-	1,019,681
㈜와이티엔플러스	9,762,960	50.00%	4,881,480	-	-	-	4,881,480
케이비와이즈스타제7호(*1)	89,097,526	49.34%	30,814,274	-	(20,503,366)	15,602,581	25,913,489
합 계							34,580,075

(*1) 순자산가액 중 연결실체가 보유한 보통주 및 우선주 지분(주석 34.(4))에 해당하는 각각 금액을 합산하여 순자산지분액으로 인식하였으며, 유형자산의 매각거래에 따라 발생한 처분이익 중 연결실체의 지분에 해당하는 부분은 내부거래로 제거하였습니다.

(*2) 연결실체가 보유한 보통주에 대한 지분법 중단으로 인한 미반영 손실이 포함되어 있습니다.

(5) 당기 및 전기 중 지분법 평가내역은 다음과 같습니다.

① 당기

(단위:천원)							
기업명	기초	지분법평가내역					장부금액
		지분법손익	지분법 자본변동	지분법 이익잉여금변동	배당금 수령	기타증감	
주와이티엔디엠비	2,765,425	417,519	-	(14,450)	-	-	3,168,494
주와이티엔라디오	1,019,681	(645,833)	(11,853)	3,513	-	-	365,508
주와이티엔플러스(*)	4,881,480	466,144	-	(1,591)	-	(5,346,033)	-
케이비와이즈스타제7호	25,913,489	764,389	-	-	(863,028)	-	25,814,850
합 계	34,580,075	1,002,219	(11,853)	(12,528)	(863,028)	(5,346,033)	29,348,852

(*) 종속회사 편입 전까지의 지분법손익입니다.

② 전기

(단위:천원)						
기업명	기초	지분법평가내역				장부금액
		지분법손익	지분법 자본변동	지분법 이익잉여금변동	배당금 수령	
주와이티엔디엠비	2,455,547	326,676	-	(16,798)	-	2,765,425
주와이티엔라디오	1,095,523	(68,657)	(7,742)	557	-	1,019,681
주와이티엔플러스	4,324,530	593,043	-	(36,093)	-	4,881,480
케이비와이즈스타제7호	26,604,477	1,098,708	-	-	(1,789,696)	25,913,489
합 계	34,480,077	1,949,770	(7,742)	(52,334)	(1,789,696)	34,580,075

(6) 연결실체가 보유한 지분법적용투자주식 중 지분법 적용의 중지로 인하여 인식하지 못한 당기말과 전기말 현재 누적 미반영 지분법 손실 금액은 다음과 같습니다.

(단위:천원)		
회사명	당기말	전기말
케이비와이즈스타제7호(*)	(16,181,564)	(15,602,581)

(*) 연결실체는 케이비와이즈스타제7호의 보통주 및 우선주 지분을 보유하고 있으며, 이에 따라 종류별 주식의 약정(주석 34.(4) 참조)에 따라 지분법을 적용하였습니다. 보통주 취득가액 26,500,040천원에서 내부거래 미실현 금액 16,064,086천원과 당기말 현재까지의 누적 손실 차감액이 취득가액을 초과하여 미반영 지분법 손실이 발생하였습니다. 한편, 연결실체가 보유한 우선주의 경우, 당기말 현재까지 누적 이익 발생하여 미반영 지분법 손실 금액은 없습니다.

12. 투자부동산

(1) 당기와 전기 중 투자부동산의 변동내역은 다음과 같습니다.

(단위:천원)			
구분	토지	건물	합계
취득원가 :			
전기초	15,643,887	118,792,980	134,436,867
전기말	15,643,887	118,792,980	134,436,867
당기말	15,643,887	118,792,980	134,436,867
감가상각누계액 :			
전기초	-	(25,815,565)	(25,815,565)
전기감가상각비	-	(2,976,715)	(2,976,715)
전기말	-	(28,792,280)	(28,792,280)
당기감가상각비	-	(2,976,714)	(2,976,714)
당기말	-	(31,768,994)	(31,768,994)
장부금액 :			
전기초	15,643,887	92,977,415	108,621,302
전기말	15,643,887	90,000,700	105,644,587
당기말	15,643,887	87,023,986	102,667,873

연결실체의 투자부동산은 후속측정 방법으로 원가모형을 적용하여 평가하였습니다. 토지는 상각하지 않으며, 건물의 경우 40년간 정액법으로 상각하고 있습니다.

(2) 당기와 전기의 투자부동산과 관련한 임대수익은 각각 22,625백만원과 22,323백만원입니다.

(3) 투자부동산 YTN 뉴스퀘어의 공정가치는 연결실체와 독립적이고 전문적 자격이 있는 평가법인인 대한감정평가법인이 산출한 가치추정액을 이용하여 평가하였습니다. 당기말 현재 투자부동산에 대한 공정가치 평가내역은 다음과 같습니다.

(단위:천원)		
구분	공정가치	
	최소값	최대값
토지, 건물 등	166,526,336	217,852,988

13. 유형자산

(1) 당기와 전기 중 유형자산 장부금액의 변동내역은 다음과 같습니다.

① 당기

(단위:천원)									
구분	토지	건물및건축물	방송시설	방송기계기구	차량운반구	공기구비품	기타유형자산	사용권자산(*1)	계
취득원가 :									
기초금액	11,222,358	44,023,747	5,510,437	44,699,912	1,164,014	2,615,472	3,183,301	-	112,419,241
1116호 기초효과 (전환일)(*1)	-	-	-	-	-	-	-	421,852	421,852
취득금액	-	-	2,991	1,351,317	-	134,425	149,484	-	1,638,217
처분금액	-	-	(12,391)	(109,758)	(92,949)	(26,778)	-	-	(241,876)
기타(*2)	-	-	-	-	-	-	-	1,282,826	1,282,826
연결범위변동	-	-	-	-	-	920,115	79,276	-	999,391
기말금액	11,222,358	44,023,747	5,501,037	45,941,471	1,071,065	3,643,234	3,412,061	1,704,678	116,519,651
감가상각누계액 :									
기초금액	-	(5,828,391)	(5,088,387)	(35,714,015)	(1,064,622)	(2,353,951)	(1,164,666)	-	(51,214,032)
처분금액	-	-	12,390	106,860	60,096	25,776	-	-	205,122
감가상각비	-	(1,112,948)	(414,375)	(2,404,462)	(50,623)	(204,902)	(371,463)	(719,525)	(5,278,298)
연결범위변동	-	-	-	-	-	(817,337)	(68,855)	-	(886,192)
기말금액	-	(6,941,339)	(5,490,372)	(38,011,617)	(1,055,149)	(3,350,414)	(1,604,984)	(719,525)	(57,173,400)
손상차손누계액 :									
기초금액	-	-	-	-	-	-	-	-	-
손상차손(*3)	-	-	(10,665)	(7,929,854)	-	-	-	(975,116)	(8,915,635)
기말금액	-	-	(10,665)	(7,929,854)	-	-	-	(975,116)	(8,915,635)
장부금액 :									
기초금액	11,222,358	38,195,356	422,050	8,985,897	99,392	261,521	2,018,635	-	61,205,209
기말금액	11,222,358	37,082,408	-	-	15,916	292,820	1,807,077	10,037	50,430,616

(*1) 당기 중 기업회계기준서 제 1116호 도입으로 인하여 사용권자산이 발생하였습니다.

(*2) 당기 중 부동산 및 차량에 대한 신규 리스계약입니다.

(*3) 당기 중 방송부문에 대한 손상평가 결과 방송시설장치, 방송기계기구, 사용권자산에 대하여 회수가능금액을 초과하는 장부금액 8,915,635천원을 손상차손으로 인식하였습니다.

② 전기

(단위:천원)									
구분	토지	건물및구축물	방송시설	방송기계기구	차량운반구	공기구비품	기타유형자산	건설중인자산	계
취득원가 :									
기초금액	11,222,358	44,023,747	5,510,437	43,616,141	1,177,297	2,652,263	3,167,408	130,500	111,500,151
취득금액	-	-	-	1,425,517	-	44,889	15,893	-	1,486,299
처분금액	-	-	-	(341,746)	(13,283)	(81,680)	-	-	(436,709)
기타(*)	-	-	-	-	-	-	-	(130,500)	(130,500)
기말금액	11,222,358	44,023,747	5,510,437	44,699,912	1,164,014	2,615,472	3,183,301	-	112,419,241
감가상각누계액 :									
기초금액	-	(4,715,444)	(3,998,942)	(33,735,356)	(1,013,709)	(2,065,523)	(815,149)	-	(46,344,123)
처분금액	-	-	-	336,980	13,282	79,481	-	-	429,743
감가상각비	-	(1,112,947)	(1,089,445)	(2,315,639)	(64,195)	(367,909)	(349,517)	-	(5,299,652)
기말금액	-	(5,828,391)	(5,088,387)	(35,714,015)	(1,064,622)	(2,353,951)	(1,164,666)	-	(51,214,032)
장부금액 :									
기초금액	11,222,358	39,308,303	1,511,495	9,880,785	163,588	586,740	2,352,259	130,500	65,156,028
기말금액	11,222,358	38,195,356	422,050	8,985,897	99,392	261,521	2,018,635	-	61,205,209

(*) 전기 중 임대사업 건물의 증축 및 임대면적변경 따른 임대사업 증가분은 투자부동산으로 대체되었습니다.

(2) 손상차손

연결실체의 방송부문 사용가치는 현금창출단위의 계속적인 사용으로부터 기대되는 미래 현금흐름을 할인하여 결정하였습니다. 사용가치의 계산은 다음의 주요한 가정에 근거하고 있습니다.

- 과거 경험, 과거 계약 내용 및 향후 계약 전망에 근거하여 미래현금흐름을 예측하였습니다. 2019년 이후 5개년의 성장률은 사업계획에 근거하여 추정하였으며, 이후 기간 동안의 현금흐름은 0%의 성장률을 사용하여 추정하였습니다.
- 할인율은 연결실체의 가중평균자본비용인 9.42%를 사용하여 평가하였습니다. 가중평균자본비용은 11.25%의 자기자본비용과 5.54%의 타인자본비용을 적용하여 산정되었습니다.
- 손상검사 결과, 방송부문 현금창출단위의 장부금액이 회수가능액을 초과하여 당기 중 9,203,663천원의 손상차손을 인식하였습니다. 손상차손은 유형자산과 무형자산에 배분하였으며, 영업외비용으로 반영하였습니다.

(3) 당기 중 사용권자산의 변동내역은 다음과 같습니다.

(단위:천원)			
구분	건물	차량	합계
취득원가 :			
기초기준서도입효과	152,717	269,135	421,852
당기취득	164,826	1,118,000	1,282,826
기말금액	317,543	1,387,135	1,704,678
상각누계액 :			
기초금액	-	-	-
사용권자산상각비	(200,389)	(519,136)	(719,525)
기말금액	(200,389)	(519,136)	(719,525)
손상차손누계액:			
기초금액	-	-	-
손상차손(*)	(117,154)	(857,962)	(975,116)
기말금액	(117,154)	(857,962)	(975,116)
장부금액 :			
기초금액	152,717	269,135	421,852
기말금액	-	10,037	10,037

(*) 당기 중 방송부문에 대한 손상평가 결과 사용권자산에 대하여 회수가능금액을 초과하는 장부금액을 손상차손 975,116천원을 인식하였습니다

(4) 당기 중 리스로 인해 당기손익으로 인식한 금액은 다음과 같습니다.

(단위:천원)	
구분	금액
리스부채에 대한 이자비용	41,709
단기리스와 관련된 비용	187,298
소액자산 리스 중 단기리스를 제외한 리스에 관련된 비용	56,761
합계	285,768

(5) 리스와 관련하여 현금흐름표에 인식한 금액은 다음과 같습니다.

(단위:천원)	
당기	금액
리스의 총 현금유출	949,057

14. 무형자산

(1) 당기와 전기 중 영업권을 제외한 무형자산 장부금액의 변동내역은 다음과 같습니다.

(단위:천원)			
구 분	기타의무형자산	시설물이용권	합계
전기초	1,978,466	1,125,724	3,104,190
취득금액	511,160	-	511,160
기타(*1)	130,500	-	130,500
상각액	(931,092)	-	(931,092)
손상차손액(*2)	-	(182,391)	(182,391)
전기말	1,689,034	943,333	2,632,367
취득	74,213	-	74,213
처분(*3)	(583,767)	-	(583,767)
상각	(696,997)	-	(696,997)
손상차손액(*4)	(288,028)	-	(288,028)
연결범위변동	9,439	-	9,439
당기말	203,894	943,333	1,147,227

(*1) 전기 중 구축 중이던 임직원몰의 완성으로 무형자산으로 대체되었습니다.

(*2) 전기 중 일부 회원권에 대하여 공정가치가 현저히 하락하여 회복할 가능성이 높지 않으므로 무형자산손상차손 182,391천원을 인식하였습니다.

(*3) 당기 중 교육할인스토어 사이트 매각으로 인한 감소입니다.

(*4) 당기 중 방송부문에 대한 손상평가 결과 기타의무형자산에서 회수가능금액을 초과하는 장부금액 손상차손 288,028천원을 인식하였습니다.

(2) 손상차손

연결실체의 방송부문 사용가치는 현금창출단위의 지속적인 사용으로부터 기대되는 미래현금흐름을 할인하여 결정하였습니다. 사용가치의 계산은 다음의 주요한 가정에 근거하고 있습니다.

- 과거 경험, 과거 계약 내용 및 향후 계약 전망에 근거하여 미래현금흐름을 예측하였습니다. 2019년 이후 5개년의 성장률은 사업계획에 근거하여 추정하였으며, 이후 기간 동안의 현금흐름은 0%의 성장률을 사용하여 추정하였습니다.

- 할인율은 연결실체의 가중평균자본비용인 9.42%를 사용하여 평가하였습니다. 가중평균자본비용은 11.25%의 자기자본비용과 5.54%의 타인자본비용을 적용하여 산정되었습니다.

- 손상검사 결과, 방송부문 현금창출단위의 장부금액이 회수가능액을 초과하여 당기중 9,203,663천원의 손상차손을 인식하였습니다. 손상차손은 유형자산과 무형자산에 배분하였으며, 영업외비용으로 반영하였습니다.

15. 영업권

(1) 당기와 전기 중 영업권 장부금액의 변동내역은 다음과 같습니다.

(단위:천원)		
구 분	당기	전기
취득원가:		
기초 잔액	15,502,147	15,502,147
취득액	2,983,969	-
기말 잔액	18,486,116	15,502,147
손상차손누계액:		
기초 잔액	-	-
기말 잔액	-	-
장부금액:		
기초 잔액	15,502,147	15,502,147
기말 잔액	18,486,116	15,502,147

(2) 영업권 손상평가

(단위:천원)	
구 분	영업권
서울타워(*1)	15,502,147
YTN플러스(*2)	2,983,969
합 계	18,486,116

연결실체의 영업권 사용가치는 자산의 계속적인 사용으로부터 기대되는 미래현금흐름을 할인하여 결정하였습니다.

(*1) 서울타워의 사용가치의 계산은 다음의 주요한 가정에 근거하고 있습니다.

- 과거 경험, 과거 계약 내용 및 향후 계약 전망에 근거하여 미래현금흐름을 예측하였습니다. 2019년 이후 5개년의 성장률은 사업계획에 근거하여 추정하였으며, 이후 기간 동안의 현금흐름은 0%의 성장률을 사용하여 추정하였습니다.

- 할인율은 연결실체의 가중평균자본비용인 8.34%를 사용하여 평가하였습니다. 가중평균자본비용은 8.34%의 자기자본비용과 5.54%의 타인자본비용을 적용하여 산정되었습니다.

- 현금창출단위에 대하여 결정된 사용가치는 현금흐름할인모형에서 사용된 할인율과 영구성장률과 같은 중요 가정에 많은 영향을 받습니다. 할인율이 0.5% 증가할 경우 사용가치는 5.09% 감소하게 됩니다. 연결실체의 경영진은 중요가정이 합리적으로 가능한 수준으로 변동될 경우 영업권손상차손에 영향을 미칠 수 있을 것으로 판단하고 있습니다.

- 손상검사 결과, 회수가능액이 장부금액을 초과하여 손상차손을 인식하지 아니하였습니다.

(*2) YTN플러스의 사용가치의 계산은 다음의 주요한 가정에 근거하고 있습니다.

- 과거 경험, 과거 계약 내용 및 향후 계약 전망에 근거하여 미래현금흐름을 예측하였습니다. 2019년 이후 5개년의 성장률은 사업계획에 근거하여 추정하였으며, 이후 기간 동안의 현금흐름은 1%의 성장률을 사용하여 추정하였습니다.

- 할인율은 연결실체의 가중평균자본비용인 12.88%를 사용하여 평가하였습니다. 가중평균자본비용은 12.88%의 자기자본비용과 0%의 타인자본비용을 적용하여 산정되었습니다.

- 현금창출단위에 대하여 결정된 사용가치는 현금흐름할인모형에서 사용된 할인율과 영구성장률과 같은 중요 가정에 많은 영향을 받습니다. 할인율이 0.5% 증가할 경우 사용가치는 3.43% 감소하고, 영구성장률이 0.5% 감소할 경우 사용가치는 2.24% 감소하게 됩니다. 연결실체의 경영진은 중요가정이 합리적으로 가능한 수준으로 변동될 경우 영업권손상차손에 영향을 미칠 수 있을 것으로 판단하고 있습니다.

- 손상검사 결과, 회수가능액이 장부금액을 초과하여 손상차손을 인식하지 아니하였습니다.

16. 보험가입자산

당기말 현재 연결실체가 보험에 가입한 자산의 내역은 다음과 같습니다.

(단위:천원)				
보험종류	자 산	장부금액	부보액	보험회사명
서울타워 재산종합보험	서울타워 건물	36,558,878	195,112,743	현대해상화재보험
YTN뉴스퀘어 재산종합보험	YTN뉴스퀘어 건물	86,666,949		
동산종합보험 및 화재보험	방송기계기구 방송시설, 공기구비품	148,620	49,529,401	DB손해보험

연결실체는 상기 보험 외에 임원배상책임보험에 가입하고 있으며, 차량운반구에 대해서는 자동차종합보험 및 손해배상책임보험에 가입하고 있습니다.

17. 기타금융자산

당기말과 전기말 현재 기타금융자산의 내역은 다음과 같습니다.

(단위:천원)				
구 분	당기말		전기말	
	유동	비유동	유동	비유동
미수수익	116,857	-	44,896	-
임차보증금	-	1,194,628	-	1,359,278
장기금융상품	-	30,000	-	-
대여금	-	400,000	-	400,000
합 계	116,857	1,624,628	44,896	1,759,278

18. 임대보증금

당기말과 전기말 현재 임보증금의 내역은 다음과 같습니다.

(단위:천원)				
구 분	당기말		전기말	
	유동	비유동	유동	비유동
임대보증금	713,389	4,866,367	3,035,104	3,547,711
현재가치할인차금	(24,221)	(959,188)	(47,048)	(616,685)
합 계	689,168	3,907,179	2,988,056	2,931,026

19. 차입금

(1) 당기말과 전기말 현재 차입금의 상세내역은 다음과 같습니다.

(단위 : 천원)		
구분	당기말	전기말
유동성장기차입금	-	2,291,667

(2) 당기말과 전기말 현재 장기차입금의 상세내역은 다음과 같습니다.

(단위 : 천원)					
구분	차입처	최장만기일	이자율	당기말	전기말
일반대출	국민은행	2019-11-14	3.38%	-	2,291,667
소 계				-	2,291,667
유동성장기차입금				-	(2,291,667)
합 계				-	-

(3) 당기 중 재무활동에서 생기는 부채의 조정내용은 다음과 같습니다.

(단위 : 천원)			
구분	기초금액	상환	기말금액
유동성장기차입금	2,291,667	(2,291,667)	-

20. 종업원급여

(1) 당기와 전기 중 비용으로 인식된 종업원급여의 내역은 다음과 같습니다.

(단위:천원)		
구 분	당기	전기
급여	50,239,432	49,170,722
확정급여형 퇴직급여제도 관련 비용	8,968,864	8,638,716
합 계	59,208,296	57,809,438

(2) 당기말과 전기말 현재 연결실체의 확정급여채무(자산) 및 기타 종업원급여와 관련된 부채의 내역은 다음과 같습니다.

① 확정급여부채

(단위:천원)		
구 분	당기말	전기말
확정급여채무의 현재가치	86,306,556	80,312,357
사외적립자산의 공정가치	(14,410,277)	(13,988,713)
연결채무상태표상 확정급여부채	71,896,279	66,323,644

② 기타 종업원급여 관련 부채

(단위:천원)		
구 분	당기말	전기말
누적유급휴가에 대한 부채	2,194,945	1,051,502
기타 단기종업원급여	2,623,264	5,701,117
총 종업원급여 부채	4,818,209	6,752,619

상기 기타 종업원급여 관련 부채는 미지급비용과 미지급금으로 계상되어 있습니다.

(3) 당기와 전기 중 확정급여채무의 변동내역은 다음과 같습니다.

(단위:천원)		
구 분	당기	전기
기초	80,312,357	70,136,814
연결범위변동	857,132	-
당기근무원가	7,245,932	6,877,177
이자비용	2,056,216	2,158,183
퇴직금지급액	(4,737,586)	(1,786,480)
복직으로 인한 부채 증가액	-	29,074
재측정 손익		
할인을 가정	(181,718)	2,716,920
인구통계적 가정	1,165,553	-
경험조정	(411,330)	180,669
기말	86,306,556	80,312,357

(4) 당기와 전기 중 사외적립자산의 변동내역은 다음과 같습니다.

(단위:천원)		
구 분	당기	전기
기초	13,988,713	13,956,301
연결범위변동	623,849	-
사용자의 기여금 납입액	549,893	-
이자수익	333,284	396,644
지급액	(995,594)	(214,019)
재측정 손실	(89,868)	(150,213)
기말	14,410,277	13,988,713

(5) 당기말과 전기말 현재 사외적립자산은 다음 항목으로 구성됩니다.

(단위:천원)		
구 분	당기말	전기말
국공채	13,167,935	13,890,006
기타	1,242,342	98,707
합 계	14,410,277	13,988,713

(6) 당기손익으로 인식된 비용은 다음과 같습니다.

(단위:천원)		
구분	당기	전기
당기근무원가	7,245,932	6,877,177
사외적립자산 기대수익	(333,284)	(396,644)
이자비용	2,056,216	2,158,183
합계	8,968,864	8,638,716

(7) 보험수리적가정

당기와 전기의 주요 보험수리적가정은 다음과 같습니다.

(단위: %)		
구분	당기	전기
우량회사채 시장수익율	2.28~2.77	2.59
미래임금인상률	3.93~5.32	4.18

당기의 확정급여채무의 가중평균 듀레이션은 7.44년입니다.

(8) 민감도 분석

당기말 현재 유의적인 각각의 보험수리적 가정이 발생가능한 합리적인 범위 내에서 변동한다면 확정급여채무에 미치게 될 영향은 다음과 같습니다.

(단위:천원)		
구분	증가	감소
할인율 (1% 변동)	(5,543,627)	6,340,977
임금상승률 (1% 변동)	6,276,251	(5,597,710)

민감도 분석은 제도에서 발생할 것으로 기대되는 모든 현금흐름의 분산을 고려하지는 않았으나, 사용된 가정에 대한 민감도의 근사치를 제공하고 있습니다.

21. 자본금과 자본잉여금

(1) 당기말과 전기말 현재 지배기업의 자본금 내역은 다음과 같습니다.

(단위:주, 원)		
구 분	당기말	전기말
수권주식수	260,000,000	260,000,000
주당금액	1,000	1,000
발행주식수	42,000,000	42,000,000
보통주자본금	42,000,000,000	42,000,000,000

(2) 당기와 전기 중 지배기업의 발행주식수 변동은 없습니다.

(3) 기타자본잉여금

당기말과 전기말 현재 자본잉여금의 구성내역은 다음과 같습니다.

(단위:천원)		
구 분	당기말	전기말
감자차익	73,931,757	73,931,757

22. 기타포괄손익누계액

당기말과 전기말 현재 기타포괄손익누계액의 내역은 다음과 같습니다.

(단위:천원)		
구 분	당기말	전기말
기타포괄손익공정가치측정금융자산평가손익	(831,554)	(756,794)
지분법자본변동	(122,130)	(110,276)
합 계	(953,684)	(867,070)

23. 이익잉여금

(1) 당기말과 전기말 현재 이익잉여금의 내역은 다음과 같습니다.

(단위:천원)		
구 분	당기말	전기말
법정적립금(*)	970,200	886,200
임의적립금	58,701,984	58,701,984
미처분이익잉여금	8,794,502	13,462,771
합 계	68,466,686	73,050,955

(*) 연결실체는 상법상 규정에 따라 자본금의 50%에 달할 때까지 매 결산기에 금전에 의한 이익배당액의 10%이상을 이익준비금으로 적립하고 있습니다. 동 이익준비금은 주주총회의 결의에 의하여 이월결손금의 보전과 자본금 전입에만 사용될 수 있습니다. 또한, 연결실체는 적립된 자본준비금 및 이익준비금의 총액이 자본금의 1.5배를 초과하는 경우에 주주총회의 결의에 따라 그 초과한 금액 범위에서 자본준비금과 이익준비금을 감액할 수 있습니다.

(2) 당기와 전기 중 이익잉여금의 변동은 다음과 같습니다.

(단위:천원)		
구 분	당기	전기
기초금액	73,050,955	74,682,731
K-IFRS 1109 최초 적용에 따른 조정	-	947,035
지배기업의 소유주지분순이익(손실)	(3,254,961)	690,807
지배기업의 배당금	(840,000)	(840,000)
지분법이익잉여금변동	(12,528)	(52,333)
확정급여제도 재측정요소	(476,780)	(2,377,285)
기말금액	68,466,686	73,050,955

(3) 배당

지배기업이 전기와 당기 중 지급한 배당금의 내역은 다음과 같습니다.

(단위:천원)		
내 역	당기	전기
보통주 1주당 20원(전기 20원)	840,000	840,000

24. 주당이익

당기 및 전기의 주당이익의 계산 내역은 다음과 같습니다.

(단위:원)		
내역	당기	전기
지배기업순이익(손실)	(3,254,960,976)	690,807,090
가중평균유통보통주식수	42,000,000주	42,000,000주
기본주당순이익(손실)	(77)	16

연결실체는 회석증권이 없으므로 당기와 전기의 회석주당순이익은 기본주당순이익과 동일합니다.

25. 수익인식

(1) 연결실체가 당기와 전기 중 수익인식 상세내역은 다음과 같습니다.

(단위:천원)		
구분	당기	전기
고객과의 계약에서 생기는 수익		
- 보도채널	96,043,592	102,482,537
- 라이프채널	3,584,717	3,136,774
- 과학채널	5,292,325	4,417,352
이외수익		
- 임대사업매출	22,625,158	22,323,373
- 모바일사업매출	3,255,244	-
합 계	130,801,036	132,360,036

(2) 다음과 같이 고객과의 계약에서 생기는 수익은 주요 지리적 시장과 수익인식 시기에 따라 구분한 수익은 다음과 같습니다.

① 당기

(단위:천원)						
구분	보도채널	라이프채널	과학채널	임대수익	모바일수익	합 계
고객과의 계약에서 생기는 수익						
한국	96,043,592	3,584,717	5,292,325	22,625,158	3,255,244	130,801,036
수익인식 시기						
한 시점에 이행	96,043,592	3,584,717	5,292,325	-	3,255,244	108,175,878
기간에 걸쳐 이행	-	-	-	22,625,158	-	22,625,158

② 전기

(단위:천원)					
구분	보도채널	라이프채널	과학채널	임대수익	합 계
고객과의 계약에서 생기는 수익					
한국	102,482,537	3,136,774	4,417,352	22,323,373	132,360,036
수익인식 시기					
한 시점에 이행	102,482,537	3,136,774	4,417,352	-	110,036,663
기간에 걸쳐 이행	-	-	-	22,323,373	22,323,373

26. 판매비와 관리비

당기와 전기 중 판매비와 관리비의 상세내역은 다음과 같습니다.

(단위:천원)		
계정	당기	전기
급여	3,851,020	3,753,281
퇴직급여	713,712	666,433
용역비	208,287	395,020
복리후생비	785,206	837,859
여비교통비	109,374	27,581
통신회선비	23,415	17,667
사무실관리비	-	2,869
지급임차료	95,013	103,425
교육훈련비	314	26,395
도서자료비	11,142	5,623
차량비	33,394	40,435
보험료	3,240	3,533
접대비	74,249	85,926
수선유지비	80,733	55,708
운반보관비	3,227	4,174
지급수수료	305,484	437,981
광고선전비	53,883	28,336
소모품비	168,211	127,746
세금과공과	390,188	364,417
감가상각비	75,143	63,688
무형자산상각비	273,625	111,301
대손상각비(환입)	(71,635)	264,562
회의비	19,278	19,069
채용비	61,979	16,008
합 계	7,268,482	7,459,037

27. 영업외수익 및 영업외비용

당기와 전기 중 영업외수익 및 영업외비용의 내역은 다음과 같습니다.

(단위:천원)		
구 분	당기	전기
영업외수익:		
유형자산처분이익	12,197	7,652
무형자산처분이익	216,233	-
잡이익	909,037	254,902
영업외수익 합계:	1,137,467	262,554
영업외비용 :		
유형자산처분손실	2,682	2,493
유형자산손상차손	8,915,635	-
무형자산손상차손	288,028	182,391
신탁자산운용수수료	34,340	34,355
기부금	69,730	79,631
잡손실	147,978	82,595
영업외비용 합계:	9,458,393	381,465

28. 법인세비용(수익)

(1) 당기와 전기 중 법인세비용의 구성요소는 다음과 같습니다.

(단위:천원)		
구분	당기	전기
당기 법인세부담액	860,922	2,109,227
법인세에 대하여 당기에 인식한 조정사항	60,742	1,041,936
일시적차이의 발생과 소멸로 인한 이연법인세수익	(1,790,398)	(2,295,709)
당기손익 이외로 인식되는 항목과 관련된 법인세비용	166,808	620,268
법인세비용(수익)	(701,926)	1,475,722

(2) 당기와 전기 중 기타포괄손익으로 인식되는 항목과 관련된 법인세는 다음과 같습니다.

(단위:천원)						
구분	당기			전기		
	세전금액	세금효과	세후금액	세전금액	세금효과	세후금액
기타포괄손익공정가치측정금융자산	(95,848)	21,086	(74,762)	228,404	(50,249)	178,155
확정급여부채 재측정요소	(662,374)	145,722	(516,652)	(3,047,802)	670,517	(2,377,285)
합계	(758,222)	166,808	(591,414)	(2,819,398)	620,268	(2,199,130)

(3) 당기와 전기 중 법인세비용(수익)과 회계이익의 관계는 다음과 같습니다.

(단위:천원)		
구분	당기	전기
법인세비용차감전순이익	(4,010,881)	2,306,975
적용세율에 따른 세부담액	(882,394)	507,535
조정사항:		
세무상 공제되지 않는 비용의 법인세 효과	545,766	514,658
세무상 과세되지 않는 수익의 법인세 효과	(931,645)	(282,334)
세액공제	(353,047)	-
실현가능성 없는 일시적 차이의 법인세 효과	417,671	40,240
당기법인세에 대하여 당기에 인식한 조정사항	60,742	1,041,936
기타	440,981	(346,313)
법인세비용(수익)	(701,926)	1,475,722
평균유효세율(*)	(17.50%)	63.97%

(4) 당기와 전기 중 이연법인세자산(부채)의 변동내역은 다음과 같습니다.

① 당기

(단위:천원)							
구분	기초금액	단계적 취득	당기손익 반영	기타포괄손익 반영	기말금액		
					순액	이연법인세자산	이연법인세부채
확정급여부채	17,647,003	13,829	1,189,225	(145,722)	18,704,335	18,704,335	-
대손충당금	910,924	17,414	(374,229)	-	554,109	554,109	-
매도가능금융자산	122,531	-	42,173	(21,086)	143,618	143,618	-
사외적립자산	(3,055,801)	-	158,855	-	(2,896,946)	-	(2,896,946)
종속기업및관계기업	5,843,147	-	(711,966)	-	5,131,181	5,131,181	-
유형자산손상차손	-	-	1,577,153	-	1,577,153	1,577,153	-
무형자산손상차손	-	-	52,925	-	52,925	52,925	-
기타	679,082	3,945	(12,118)	-	670,909	670,909	-
합계	22,146,886	35,188	1,922,018	(166,808)	23,937,284	26,834,230	(2,896,946)

② 전기

(단위:천원)						
구분	기초금액	당기손익반영	기타포괄손익 반영	기말금액		
				순액	이연법인세자산	이연법인세부채
확정급여부채	15,282,649	3,034,871	(670,517)	17,647,003	17,647,003	-
대손충당금	936,809	(25,885)	-	910,924	910,924	-
매도가능금융자산	315,922	(243,640)	50,249	122,531	122,531	-
사외적립자산	(3,048,671)	(7,130)	-	(3,055,801)	-	(3,055,801)
종속기업및관계기업	5,853,177	(10,030)	-	5,843,147	5,843,147	-
기타	511,291	167,791	-	679,082	1,177,637	(498,555)
합계	19,851,177	2,915,977	(620,268)	22,146,886	25,701,242	(3,554,356)

(5) 미래에 실현될 법인세효과를 인식하지 아니한 일시적차이는 다음과 같습니다.

(단위:천원)		
구분	당기	전기
관계기업투자(*1)	10,647,697	10,396,594
대손충당금(*2)	6,756,913	5,109,512
영업권의 최초인식	(1,550,215)	(1,550,215)
합계	15,854,395	13,955,891

(*1) 일시적 차이가 예측가능한 미래에 소멸할 가능성이 높지 않을 것으로 판단하였습니다.

(*2) 미확인 거래처 채권에 대한 대손충당금으로서 경영진은 동 채권의 회수가능성과 채권 제각시에 세무상 손금인정 가능성이 낮다고 판단하여, 법인세효과를 인식하지 않았습니다.

29. 금융상품의 범주별 분류

당기말과 전기말 현재 범주별 금융상품의 장부금액은 다음과 같습니다.

(단위:천원)			
금융상품 범주	내역	당기말	전기말
기타포괄손익공정가치측정금융자산	지분증권	486,049	581,897
공정가치로 측정되지 않는 금융자산			
상각후원가측정금융자산	현금및현금성자산	10,039,417	4,680,657
	단기금융상품	12,868,000	3,768,000
	매출채권및기타채권	29,200,264	31,849,559
	기타유동금융자산	116,857	44,896
	기타비유동금융자산	1,624,628	1,759,278
	소 계	53,849,166	42,102,390
금융자산 계		54,335,215	42,684,287
상각후원가측정금융부채	미지급금(*)	11,086,272	11,409,011
	유동성장기차입금	-	2,291,667
	유동성임대보증금	689,168	2,988,056
	임대보증금	3,907,179	2,931,026
	기타금융부채	803,460	784,685
	리스부채	999,679	-
금융부채 계		17,485,758	20,404,445

(*) 종업원급여 관련 부채는 제외하였습니다

30. 금융수익과 금융비용

당기와 전기 중 당기손익 및 기타포괄손익으로 인식된 금융상품의 범주별 금융손익의 내역은 다음과 같습니다.

(단위:천원)		
구 분	당기	전기
금융수익:		
이자수익		
- 상각후원가 측정 금융자산	222,349	150,369
외환차익		
- 상각후원가 측정 금융자산	29,647	10,801
외화환산이익		
- 상각후원가 측정 금융자산	7,644	7,317
배당금수익		
- 기타포괄손익 측정 금융자산	7,528	7,528
금융수익 소계	267,168	176,015
금융비용:		
이자비용		
- 상각후원가 측정 금융자산	396,161	657,179
외환차손		
- 상각후원가 측정 금융자산	19,102	12,665
외화환산손실		
- 상각후원가 측정 금융자산	250	226
금융부채평가손실		
- 기타금융부채	15,966	32,418
금융비용 소계	431,479	702,488
순금융손익	(164,311)	(526,473)
기타포괄손익:		
기타포괄손익공정가치측정금융자산평가손익		
- 기타포괄손익공정가치측정금융자산	(74,761)	178,155
기타포괄손익 소계	(74,761)	178,155
총금융포괄손익	(239,072)	(348,318)

31. 위험관리

금융상품과 관련하여 연결실체는 신용위험, 유동성위험 및 시장위험에 노출되어 있습니다. 본 주석은 연결실체가 노출되어 있는 위의 위험에 대한 정보와 연결실체의 위험관리 목표, 정책, 위험 평가 및 관리 절차, 그리고 자본관리에 대해 공시하고 있습니다. 추가적인계량적 정보에 대해서는 본 연결재무제표 전반에 걸쳐서 공시되어 있습니다.

(1) 위험관리 정책

연결실체의 위험관리 체계를 구축하고 감독할 책임은 이사회에 있습니다.

연결실체의 위험관리 정책은 연결실체가 직면한 위험을 식별 및 분석하고, 적절한 위험 한계치 및 통제를 설정하고, 위험이 한계치를 넘지 않도록 하기 위해 수립되었습니다. 위험관리 정책과 시스템은 시장 상황과 연결실체의 활동의 변경을 반영하기 위해 정기적으로 검토되고 있습니다. 연결실체는 훈련 및 관리기준, 절차를 통해 모든 종업원들이 자신의 역할과 의무를 이해할 수 있는 엄격하고 구조적인 통제환경을 구축하는 것을 목표로 하고 있습니다.

연결실체의 감사는 경영진이 연결실체의 위험관리 정책 및 절차의 준수여부를 어떻게 관리하는지 감독하고, 연결실체의 위험관리체계가 적절한지 검토합니다.

(2) 신용위험

신용위험이란 고객이나 거래상대방이 금융상품에 대한 계약상의 의무를 이행하지 않아 연결실체가 재무손실을 입을 위험을 의미합니다. 주로 거래처에 대한 매출채권과 투자자산에서 발생합니다.

연결실체는 매출채권과 투자자산에 대해 발생할 것으로 예상되는 손실에 대해 충당금을 설정하고 있습니다. 이 충당금은 개별적으로 유의적인 항목에 대한 구체적인 손상차손과 유사한 특성을 가진 금융자산 집합의 발생하였으나 아직 식별되지 않은 손상으로 구성됩니다. 금융자산 집합의 충당금은 유사한 금융자산의 회수에 대한 과거 자료에 근거하여 결정되고 있습니다.

(3) 유동성위험

유동성위험이란 연결실체가 금융부채에 관련된 의무를 충족하는데 어려움을 겪게 될 위험을 의미합니다. 연결실체의 유동성 관리방법은 재무적으로 어려운 상황에서도 연결실체의 평판에 손상을 입힐 위험 없이, 만기일에 부채를 상환할 수 있는 충분한 유동성을 유지하도록 하는 것입니다.

연결실체는 중장기 경영계획 및 단기 경영전략을 통해 현금흐름을 모니터링하고 있으며, 일반적인 예상 운영비용을 충당할 수 있는 현금을 보유하고 있습니다.

(4) 시장위험

시장위험이란 시장가격의 변동으로 인하여 금융상품의 공정가치나 미래현금흐름이 변동할 위험을 의미합니다. 시장가격 관리의 목적은 수익은 최적화하는 반면 수용가능한 한계 이내로 시장위험 노출을 관리 및 통제하는 것입니다.

① 환위험

연결실체의 기능통화인 원화 외의 통화로 표시되는 판매 및 구매에 대해 환위험에 노출되어 있습니다. 이러한 거래들이 표시되는 주된 통화는 USD, JPY 등입니다. 연결실체는 환위험을 관리하기 위하여 별도의 외화계좌를 통해 외화거래를 하고 있으며, 환전이 필요한 경우 그 기간을 최소화하고 있습니다.

② 이자율위험

연결실체는 이자율위험을 관리하기 위하여 금리를 주기적으로 모니터링 하고 있으며, 유리한 조건으로 차입할 수 있는 경우 기존 차입을 차환하고 있습니다.

③ 기타 시장가격 위험

연결실체가 보유하고 있는 매도가능지분상품으로부터 시장위험이 발생합니다. 포트폴리오 내 중요한 투자는 개별적으로 관리되며 중요한 취득 및 매각 결정은 이사회에 보고되고 있습니다.

32. 자본관리

연결실체의 자본관리는 계속기업으로서의 존속능력을 유지하는 한편 자본조달비용을 최소화하여 주주이익을 극대화하는 것을 그 목적으로 하고 있습니다. 연결실체의 자본구조는 부채와 자본으로 구성되며, 연결실체의 경영진은 자본구조를 주기적으로검토하고 있습니다.

연결실체의 당기말과 전기말 현재 부채비율은 다음과 같습니다.

(단위:천원)		
내역	당기말	전기말
부채총계	96,716,693	97,846,572
자본총계	185,352,421	188,115,641
부채 비율	52.18%	52.01%

33. 금융상품

(1) 신용위험

① 신용위험에 대한 노출

금융자산의 장부금액은 신용위험에 대한 최대 노출정도를 나타냅니다. 연결실체는 현금 및 현금성자산을 신용등급이 우수한 금융기관에 예치하고 있어, 금융기관으로부터의 신용위험은 제한적입니다. 당기말과 전기말 현재 연결실체의 신용위험에 대한 최대 노출정도는 다음과 같습니다.

(단위:천원)		
구분	당기말	전기말
현금및현금성자산	10,039,417	4,680,657
단기금융상품	12,868,000	3,768,000
매출채권및기타채권	29,200,264	31,849,559
기타유동금융자산	116,857	44,896
기타비유동금융자산	1,624,628	1,759,278
합계	53,849,166	42,102,390

당기말과 전기말 현재 대여금및수취채권의 각 지역별 신용위험에 대한 최대 노출정도는 다음과 같습니다.

(단위:천원)		
구 분	당기말	전기말
국내	53,568,955	41,822,578
미국 등 USD 사용 지역	256,822	269,824
일본 등 JPY 사용 지역	23,389	9,988
합 계	53,849,166	42,102,390

② 손상차손

당기말과 전기말 현재 대여금및수취채권의 연령 및 각 연령별로 손상된 채권금액은 다음과 같습니다.

(단위:천원)				
구 분	당기말		전기말	
	채권잔액	손상된 금액	채권잔액	손상된 금액
만기일 미도래	23,401,310	-	10,252,832	-
0 ~180일	30,650,022	(306,501)	32,061,877	(320,619)
180일 ~ 1년	107,562	(3,227)	111,650	(3,350)
1년 이상 경과	9,373,933	(9,373,933)	9,351,067	(9,351,067)
합 계	63,532,827	(9,683,661)	51,777,426	(9,675,036)

(2) 유동성위험

① 당기말 현재 금융부채의 계약상 만기는 다음과 같습니다.

(단위:천원)					
구 분	장부금액	계약상 현금흐름	1년 이내	1-2년	3-5년
미지급금	11,086,272	11,086,272	11,086,272	-	-
유동성임대보증금	689,168	713,389	713,389	-	-
임대보증금	3,907,179	4,866,367	-	4,866,367	-
기타금융부채	803,460	803,460	-	-	803,460
리스부채	999,679	1,024,046	509,415	489,658	24,973
합 계	17,485,758	18,493,534	12,309,076	5,356,025	828,433

상기 금액은 종업업관련 부채금액과 이차지급액을 제외하고, 상계약정의 효과와 금융부채의 현재가치에 대한 효과는 포함하지 않았습니다. 연결실체는 이 현금흐름이 유의적으로 더 이른 기간에 발생하거나, 유의적으로 다른 금액일 것으로 기대하지 않습니다.

② 전기말 현재 금융부채의 계약상 만기는 다음과 같습니다.

(단위:천원)					
구 분	장부금액	계약상 현금흐름	1년 이내	1-2년	3-5년
미지급금	17,110,128	17,110,128	17,110,128	-	-
유동성장기차입금	2,291,667	2,291,667	2,291,667	-	-
유동성임대보증금	2,988,056	3,035,104	3,035,104	-	-
임대보증금	2,931,026	3,547,711	-	3,547,711	-
기타금융부채	784,685	784,685	-	-	784,685
합 계	26,105,562	26,769,295	22,436,899	3,547,711	784,685

상기 금액은 종업원관련 부채금액과 이차지급액을 제외하고, 상계약정의 효과와 금융부채의 현재가치에 대한 효과는 포함하지 않았습니다. 연결실체는 이 현금흐름이 유의적으로 더 이른 기간에 발생하거나, 유의적으로 다른 금액일 것으로 기대하지 않습니다.

(3) 환위험

① 환위험에 대한 노출

연결실체의 환위험에 대한 노출정도는 다음과 같습니다.

(단위:원)				
구분	당기말		전기말	
	USD	JPY	USD	JPY
현금및현금성자산	5,493,957	714,232	84,991	8
매출채권	162,450	1,485,000	184,833	9,980
연결재무상태표 상 총액	5,656,407	2,199,232	269,824	9,988

당기와 전기에 적용된 환율은 다음과 같습니다.

(단위:원)				
구분	평균 환율		기말 환율	
	당기	전기	당기말	전기말
USD	1,165.65	1,100.30	1,157.80	1,118.10
JPY	10.70	9.96	10.63	10.13

② 민감도분석

당기말과 전기말 현재 원화의 USD, JPY 대비 환율이 높았다면, 연결실체의 자본과 순이익은 증가하였을 것입니다. 이와 같은 분석은 연결실체가 각 기말에 합리적으로 가능하다고 판단하는 정도의 변동을 가정한 것입니다. 또한, 민감도 분석 시에는 이자율과 같은 다른 변수는 변동하지 않는다고 가정하였습니다. 전기에도 동일한 방법으로 분석하였습니다. 구체적인 법인세차감전 손익의 변동금액은 다음과 같습니다.

(단위:원)				
구분	당기		전기	
	증감률	손익	증감률	손익
USD	10% 상승	565,641	10% 상승	26,982
JPY	10% 상승	219,923	10% 상승	999

기말 현재 위에 제시된 통화에 비하여 원화의 환율이 하락하는 경우, 다른 변수가 동일하다면 위에 제시된 것과 반대의 효과가 발생할 것입니다.

(4) 이자율위험

① 당기말과 전기말 현재 연결실체가 보유하고 있는 이자부 금융상품의 장부금액은 다음과 같습니다.

(단위:천원)		
구분	당기말	전기말
고정이자율:		
금융자산	12,868,000	3,768,000
변동이자율:		
금융부채	-	(2,291,667)

② 이자율 금융상품의 현금흐름 민감도 분석

당기말과 전기말 현재 다른 모든 변수가 일정하다고 가정하면 이자율 변동이 향후 1년간 법인세차감전 손익에 미치는 영향은 다음과 같습니다.

(단위:천원)				
구분	당기말		전기말	
	0.5% 상승	0.5% 하락	0.5% 상승	0.5% 하락
이자비용-변동금리부 차입금	-	-	(11,458)	11,458

(5) 공정가치

① 당기말과 전기말 현재 범주별 금융상품의 장부금액과 공정가치는 다음과 같습니다.

(단위:천원)				
구분	당기말		전기말	
	장부금액	공정가치	장부금액	공정가치
공정가치로 인식된 자산				
기타포괄손익공정가치측정금융자산	486,049	486,049	581,897	581,897
상각후원가로 인식된 자산(*1)				
상각후원가측정금융자산	53,849,166	-	42,102,390	-
금융자산 합계	54,335,215	486,049	42,684,287	581,897
상각후원가로 인식된 부채(*1)				
미지급금(*2)	11,086,272	-	11,409,011	-
유동성장기차입금	-	-	2,291,667	-
유동성임대보증금	689,168	-	2,988,056	-
임대보증금	3,907,179	-	2,931,026	-
기타금융부채	803,460	-	784,685	-
리스부채	999,679	-	-	-
금융부채 합계	17,485,758	-	20,404,445	-

(*1) 장부금액이 공정가치의 합리적인 근사치에 해당하여 공정가치로 측정되지 않았으므로 금융자산 및 부채에 대한 공정가치를 공시하지 않았습니다.

(*2) 종업원급여 관련 부채는 제외하였습니다.

② 공정가치 서열체계

활성시장에서 거래되는 금융상품의 공정가치는 보고기간말 현재 고시되는 시장가격에 기초하여 산정됩니다. 거래소, 판매자, 중개인, 산업집단, 평가기관 또는 감독기관을 통해 공시가격이 용이하게 그리고 정기적으로 이용가능하고, 그러한 가격이 독립된 당사자 사이에서 정기적으로 발생한 실제 시장거래를 나타낸다면, 이를 활성시장으로 간주하며, 이러한 상품들은 "수준 1"에 포함됩니다. "수준 1"은 당기손익인식금융자산 및 매도가능금융자산으로 분류된 상장된 금융상품으로 구성됩니다.

활성시장에서 거래되지 아니하는 금융상품의 공정가치는 평가기법을 사용하여 결정하고 있습니다. 연결실체는 다양한 평가기법을 활용하고 있으며 보고기간말 현재 시장 상황에 근거하여 가정을 수립하고 있습니다. 이러한 평가기법은 관측가능한 시장정보를 최대한 사용하고 기업고유정보는 최소한으로 사용합니다. 이때, 해당상품의 공정가치 측정에 요구되는 모든 유의적인 투입변수가 관측가능하다면 해당상품은 "수준 2"에 포함됩니다.

만약 하나 이상의 유의적인 투입변수가 관측가능한 시장정보에 기초한 것이 아니라면 해당상품은 "수준 3"에 포함됩니다. "수준 3"으로 분류된 금융자산은 활성시장이 존재하지 아니하여 독립적인 외부평가기관의 전문가적인 판단에 근거한 합리적인 평가모형과 적절한 추정치를 사용하여 공정가치를 결정하였습니다.

당기말 현재 공정가치로 측정되는 금융상품의 각 종류별로 공정가치 수준별 측정치는 다음과 같습니다.

(단위:천원)				
구분	수준1	수준2	수준3	합계
기타포괄손익공정가치측정금융자산	262,962	-	223,088	486,050

전기말 현재 공정가치로 측정되는 금융상품의 각 종류별로 공정가치 수준별 측정치는 다음과 같습니다.

(단위:천원)				
구분	수준1	수준2	수준3	합계
기타포괄손익공정가치측정금융자산	327,612	-	254,285	581,897

34. 우발부채 및 약정사항

(1) 당기말 현재 연결실체의 계류중인 소송사건 중 중요한 내역은 다음과 같습니다.

(단위:천원)					
계류법원	원고	피고	사건내용	소송가액	진행상황
연결실체가 피고인 사건					
서울고등법원	임경택	(주)와이티엔	손해배상 청구	(*)	2심 진행중
서울서부지방법원	한상대	(주)와이티엔	손해배상 청구	(*)	1심 진행중
서울동부지방법원	김학익	(주)와이티엔	손해배상 청구	(*)	1심 진행중
서울중앙지방법원	(주)바이럴모션	(주)와이티엔	손해배상 청구	(*)	1심 진행중
서울서부지방법원	박진성	(주)와이티엔	손해배상 청구	(*)	1심 진행중
서울서부지방법원	김태현	(주)와이티엔	징계무효 확인	(*)	1심 진행중
부산동부지방법원	김태훈 외1	(주)와이티엔	손해배상 청구	(*)	1심 진행중

(*) 해당 소송의 경우 연결실체가 여러 소송 당사자들 중 하나로서, 당기말 현재 승패를 예측할 수 없으며, 소송의 결과로 연결실체가 부담하게 될 금액을 합리적으로 예측할 수 없습니다.

(2) 당기말 현재 연결실체가 체결하고 있는 차입금 약정은 다음과 같습니다.

(단위:천원)			
차입처	내용	차입 한도	차입액
신한은행	한도대출	10,000,000	-
기업은행	마이너스대출	3,000,000	-
우리은행	마이너스대출	3,000,000	-
합 계		16,000,000	-

(3) 당기말 현재 연결실체가 타인으로부터 제공받은 담보 및 보증의 내역은 다음과 같습니다

(단위:천원)			
구분	제공자	물건 또는 내용	금액
지급보증	서울보증보험(주)	프로그램 제작지원 계약관련 보증 등	6,037,937

(4) YTN타워 매각 및 케이비와이즈스타제7호 투자 약정

연결실체는 2014년 12월 19일 구사옥인 YTN타워 매각을 위하여 부동산 투자전문회사인 케이비와이즈스타제7호의 설립시 337억원을 출자하여 지분율 29.43%(보통주 지분율 23.14%, 우선주 지분율 6.29%)를 보유하게 되었으며, 동 회사에 YTN타워를 2,310억원(임대보증금 30,759백만원 포함)에 매각하였습니다. 또한, 동 회사의 주주간 협약에 따라 투자에 참여한 우선주주는 향후 해당 기업에서 발생하는 경영성과 및 청산시 발생하는 손익에 관계없이 최소 190억원 배당금을 보통주주인 연결실체(보통주지분율 23.14%)에 우선하여 배당받을 수 있는 권리가 있으며 청산시에 투자원금을 보통주주인 연결실체에 우선하여 상환받을 수 있고, 연결실체가 출자한 보통주는 청산시 발생하는 매각차익에 대해서 50%를 우선 배당 받는 권리가 있습니다.

또한, 연결실체는 리치먼드사모CR리츠 부동산신탁2호 종속기업투자주식 지분율 96.49%(220억원)를 통하여 케이비와이즈스타제7호의 우선주 지분율 19.91%를 간접적으로 보유하고 있습니다.

35. 특수관계자

(1) 당기말 현재 연결실체와 특수관계에 있는 기업은 다음과 같습니다.

구분	당기말
연결실체에 유의적인 영향력이 있는 기업 (이하 '기타')	한국전력공사, 한전케이디엔(주)
관계기업	(주)와이티엔디엠비, (주)와이티엔라디오, (주)와이티엔플러스, 케이비와이즈스타제7호

(2) 당기와 전기 중 특수관계자와의 매출, 매입 등 거래 내역은 다음과 같습니다.

① 당기

(단위:천원)						
특수관계 구분	특수관계자명	수익	비용			
		매출	외주제작비	지급임차료	수도광열비	기타비용
관계기업	(주)와이티엔디엠비	1,257,820	24,545	600,000	-	167,227
	(주)와이티엔라디오	790,421	-	125,000	-	494,545
기타	한국전력공사	242,814	-	-	1,858,118	-
	한전케이디엔(주)	10,000	-	-	-	-
합 계		2,301,055	24,545	725,000	1,858,118	661,772

② 전기

(단위:천원)							
특수관계 구분	특수관계자명	수익	비용				
		매출	외주제작비	지급임차료	지급수수료	수도광열비	기타비용
관계기업	(주)와이티엔디엠비	1,258,239	504,727	600,000	-	-	122,508
	(주)와이티엔라디오	788,167	-	-	-	-	591,000
	(주)와이티엔플러스	1,428,384	40,000	-	629,381	-	59,000
기타	한국전력공사	235,292	-	-	-	1,864,439	-
합 계		3,710,082	544,727	600,000	629,381	1,864,439	772,508

(3) 당기말과 전기말 현재 특수관계자에게 대한 채권·채무내역은 다음과 같습니다.

① 당기말

(단위:천원)					
특수관계 구분	특수관계자명	채권		채무	
		매출채권	미수금	미지급금	임대보증금
관계기업	(주)와이티엔디엠비	14,934	5,340	37,165	175,601
	(주)와이티엔라디오	413,818	1,001	65,500	243,905
합 계		428,752	6,341	102,665	419,506

② 전기말

(단위:천원)				
특수관계 구분	특수관계자명	채권	채무	
		매출채권	미지급금	임대보증금
관계기업	(주)와이티엔디엠비	14,834	36,719	175,601
	(주)와이티엔라디오	872,490	48,667	243,905
	(주)와이티엔플러스	425,541	85,222	1,093,525
합 계		1,312,865	170,608	1,513,031

(4) 주요 경영진에 대한 보상

(단위:천원)		
구분	당기	전기
임원급여	581,472	481,164
퇴직급여	226,584	190,656
합 계	808,056	671,820

상기의 주요 경영진에는 회사활동의 계획, 운영, 통제에 대한 중요한 권한과 책임을 가진 이 사(비상임 포함) 및 감사가 포함되어 있습니다.

36. 성격별 비용

당기와 전기 중 발생한 비용의 성격별 분류에 대한 정보는 다음과 같습니다.

(1) 당기

(단위:천원)			
구 분	매출원가	판매비와관리비	성격별 비용
급여	48,997,018	3,851,020	52,848,038
퇴직급여	8,255,152	713,712	8,968,864
복리후생비	5,229,465	785,206	6,014,671
투자부동산상각비	2,976,714	-	2,976,714
감가상각비	4,483,630	75,143	4,558,773
무형자산상각비	423,372	273,625	696,997
사용권자산상각비	719,525	-	719,525
기타	51,955,789	1,569,776	53,525,565
합 계	123,040,665	7,268,482	130,309,147

(2) 전기

(단위:천원)			
구 분	매출원가	판매비와관리비	성격별 비용
급여	45,417,441	3,753,281	49,170,722
퇴직급여	7,972,283	666,433	8,638,716
복리후생비	5,235,154	837,859	6,073,013
투자부동산상각비	2,976,715	-	2,976,715
감가상각비	5,235,964	63,688	5,299,652
무형자산상각비	819,791	111,301	931,092
기타	56,381,508	2,026,475	58,407,983
합 계	124,038,856	7,459,037	131,497,893

37. 영업부문

연결실체의 보고부문은 제공하는 용역과 수익창출자산을 근거로 방송사업부문과 임대사업 부문으로 구분되고 있습니다. 각 부문은 별도로 운영·관리 되고 있으며, 최고경영의사결정 자에게 이를 기준으로 보고하고 있습니다.

(1) 보고부문에 대한 일반정보

구분	주요사업내용
방송사업부문	방송프로그램공급 및 기타 부대사업
임대사업부문	부동산 임대
모바일사업부문	콘텐츠제작, 유통, 판매 웹사이트운영

(2) 당기와 전기의 보고부문별 주요 재무현황은 다음과 같습니다.

(단위:천원)							
구분	당기				전기		
	방송사업	임대사업	모바일사업(*)	합계	방송사업	임대사업	합계
매출액	113,797,687	13,984,113	3,019,236	130,801,036	118,808,614	13,551,422	132,360,036
영업손익	(6,305,127)	7,143,945	(346,929)	491,889	(6,095,366)	6,957,509	862,143
유·무형자산 (투자부동산 포함)	116,456,871	54,542,980	1,731,982	172,731,833	128,606,343	56,377,967	184,984,310
감가상각비 등	13,693,528	1,894,268	260,822	15,848,618	7,296,969	1,910,490	9,207,459

(*) 당기 중 와이티엔플러스 추가지분 취득에 따라 모바일사업부문이 연결실체에 편입되었습니다.

(3) 보고부문의 영업손익 합계에서 연결실체 전체의 당기와 전기의 법인세비용차감전순이익으로의 조정내역은 다음과 같습니다.

(단위:천원)		
구분	당기	전기
보고부문의 총손익	491,889	862,143
미배분액		
영업외수익	1,137,467	262,554
영업외비용	(9,458,392)	(381,465)
금융수익	267,168	176,015
금융비용	(431,478)	(702,488)
관계기업투자손익	3,982,466	1,949,770
법인세비용차감전순이익	(4,010,881)	2,166,529

(4) 지역에 대한 정보

외부고객으로부터의 수익은 주로 국내에 귀속되며, 비유동자산 또한 국내에 소재하고 있습니다.

(5) 주요 고객에 대한 정보

당기와 전기 중 연결실체 수익의 10% 이상을 차지하는 고객은 없습니다.

38. 재무제표 재작성

연결실체는 방송부문에서 발생한 회수가능가액과 장부가액의 차이를 손상으로 인식하는 과정에서 손상인식대상자산 중 일부를 누락하였다는 사실을 2020년에 인지하였습니다. 동 사건으로 인한 회계처리 오류를 정정하고자 하기 표에 제시된 바와 같이 유형자산과 무형자산에 대해 각각 1,747백만원, 47백만원의 손상차손을 추가 인식하였습니다. 연결실체는 동 사항으로 인한 연결 재무제표의 영향이 중요하다고 판단하여 2019년 12월 31일로 종료하는 보고기간의 연결재무제표를 재작성 하였습니다.

이로 인하여 2019년 12월 31일 현재 연결실체의 순자산과 당기순이익은 1,794백만원 감소하였습니다. 연결재무제표 재작성으로 인한 수정내역은 다음과 같습니다.

(1) 연결재무상태표

(단위 : 천원)			
구 분	이전보고금액	조정금액	재작성 금액
유동자산	53,940,468	-	53,940,468
현금및현금성자산	10,039,417	-	10,039,417
단기금융상품	12,868,000	-	12,868,000
매출채권및기타채권	29,200,264	-	29,200,264
선급금	659,702	-	659,702
선급비용	300,211	-	300,211
재고자산	756,017	-	756,017
기타유동금융자산	116,857	-	116,857
비유동자산	229,922,863	(1,794,217)	228,128,646
기타포괄손익공정가치측정금융자산	486,050	-	486,050
관계기업투자	29,348,852	-	29,348,852
투자부동산	102,667,873	-	102,667,873
유형자산	52,177,373	(1,746,758)	50,430,615
무형자산	19,680,803	(47,459)	19,633,344
이연법인세자산	23,937,284	-	23,937,284
기타비유동금융자산	1,624,628	-	1,624,628
자 산 총 계	283,863,331	(1,794,217)	282,069,114
부 채			
유동부채	18,936,737	-	18,936,737
미지급금	13,437,238	-	13,437,238
미지급비용	1,040,783	-	1,040,783
선수금	2,229,876	-	2,229,876
선수수익	320,341	-	320,341
유동성임대보증금	689,168	-	689,168
유동리스부채	489,709	-	489,709
미지급법인세	593,148	-	593,148
예수금	136,474	-	136,474

비유동부채	77,779,956	-	77,779,956
장기선수수익	663,068	-	663,068
임대보증금	3,907,179	-	3,907,179
확정급여부채	71,896,279	-	71,896,279
비유동리스부채	509,970	-	509,970
기타금융부채	803,460		803,460
부 채 총 계	96,716,693	-	96,716,693
자 본			
지배기업소유주지분	185,238,975	(1,794,217)	183,444,758
자본금	42,000,000	-	42,000,000
자본잉여금	73,931,757	-	73,931,757
기타포괄손익누계액	(953,684)	-	(953,684)
이익잉여금	70,260,902	(1,794,217)	68,466,685
비지배지분	1,907,663	-	1,907,663
자 본 총 계	187,146,638	(1,794,217)	185,352,421
부 채 및 자 본 총 계	283,863,331	(1,794,217)	282,069,114

(2) 연결포괄손익계산서

(단위 : 천원)				
과목	이전보고금액	조정금액	재작성 금액	
매출액	130,801,036	-	130,801,036	
매출원가	123,040,665	-	123,040,665	
매출총이익	7,760,371	-	7,760,371	
판매비와관리비	7,268,482	-	7,268,482	
영업이익	491,889	-	491,889	
영업외수익	1,137,467	-	1,137,467	
영업외비용	7,664,176	1,794,217	9,458,393	
금융수익	267,168	-	267,168	
금융비용	431,478	-	431,478	
관계기업투자손익	3,982,466	-	3,982,466	
법인세비용차감전순손실	(2,216,664)	(1,794,217)	(4,010,881)	
법인세수익	(701,926)	-	(701,926)	
당기순손실	(1,514,738)	(1,794,217)	(3,308,955)	
지배기업의 소유주지분	(1,460,745)	(1,794,217)	(3,254,962)	
비지배지분	(53,993)	-	(53,993)	
기타포괄손익	(615,793)	-	(615,793)	
후속적으로 당기손익으로 재분류되는 포괄손익:				
- 지분법자본변동	(11,853)	-	(11,853)	
후속적으로 당기손익으로 재분류되지 않는 포괄손익:				
- 기타포괄손익공정가치측정금융자산평가손익	(74,761)	-	(74,761)	
- 확정급여제도의 재측정요소	(516,652)	-	(516,652)	
- 지분법이이익잉여금변동	(12,527)	-	(12,527)	
총포괄손실	(2,130,531)	(1,794,217)	(3,924,748)	
지배기업의 소유주지분	(2,036,667)	(1,794,217)	(3,830,884)	
비지배지분	(93,864)	-	(93,864)	

(3) 주당손익

(단위:원)		
구분	기본주당손익	희석주당손익
수정전	(35)	(35)
오류수정액	(42)	(42)
수정후	(77)	(77)

(4) 연결자본변동표

상기에 기재된 연결재무상태표, 연결포괄손익계산서 수정과 관련하여 연결자본변동표를 정정하여 재작성하였습니다.

(5) 연결현금흐름표

(단위:천원)			
구 분	이전보고금액	조정금액	재작성금액
영업활동으로 인한 순현금흐름	12,716,759	-	12,716,759
영업으로부터 창출된 현금	12,482,842	-	12,482,842
당기순이익	(1,514,739)	(1,794,217)	(3,308,956)
조정	20,523,397	1,794,217	22,317,614
영업활동으로 인한 자산부채의 변동	(6,525,816)	-	(6,525,816)
이자의 수취	259,176	-	259,176
이자의 지급	(41,709)	-	(41,709)
배당금의 수취	1,011,005	-	1,011,005
법인세의 납부	(994,555)	-	(994,555)
투자활동으로 인한 순현금흐름	(3,587,046)	-	(3,587,046)
재무활동으로 인한 순현금흐름	(3,771,757)	-	(3,771,757)
현금및현금성자산의 증감	5,357,956	-	5,357,956
기초의 현금및현금성자산	4,680,657	-	4,680,657
외화표시 현금의 환율변동효과	804	-	804
기말의 현금및현금성자산	10,039,417	-	10,039,417

(6) 주식

상기에 기재된 연결재무상태표, 연결포괄손익계산서, 연결자본변동표 및 연결현금흐름표 수정 등과 관련된 주석을 정정하여 재작성하였습니다.

4. 재무제표

재무상태표

제 27 기 2019.12.31 현재
 제 26 기 2018.12.31 현재
 제 25 기 2017.12.31 현재

(단위 : 원)

	제 27 기	제 26 기	제 25 기
자산			
유동자산	44,453,361,038	41,823,557,554	50,903,948,041
현금및현금성자산	8,916,474,474	4,594,597,266	10,213,292,505
단기금융상품	3,868,000,000	3,768,000,000	2,768,000,000
매출채권 및 기타채권	29,912,613,994	31,849,558,886	35,380,790,937
선급금	657,233,804	977,713,027	1,155,650,361
선급비용	299,439,522	209,657,858	360,664,427
재고자산	756,017,321	379,134,469	438,399,239

기타유동금융자산	43,581,923	44,896,048	587,150,572
비유동자산	235,569,306,150	243,463,024,110	247,255,285,601
매도가능금융자산	0	0	353,492,800
기타포괄손익공정가치측정금융자산	486,049,938	581,897,010	0
종속기업및관계기업투자	40,070,791,289	33,988,510,157	33,740,554,577
투자부동산	102,667,872,634	105,644,586,636	108,621,301,728
유형자산	50,172,233,305	61,201,521,930	65,152,340,994
무형자산	16,642,328,523	18,134,514,021	18,606,336,803
이연법인세자산	23,945,037,941	22,152,716,278	19,857,007,561
기타비유동금융자산	1,584,992,520	1,759,278,078	924,251,138
자산총계	280,022,667,188	285,286,581,664	298,159,233,642
부채			
유동부채	18,123,961,742	27,351,329,600	43,798,951,803
미지급금	12,550,429,866	17,101,272,113	16,786,175,865
유동성장기차입금	0	2,291,666,671	2,499,999,996
단기차입금	0	0	15,000,000,000
미지급비용	1,040,783,142	1,051,501,988	1,070,223,000
선수금	2,229,875,545	2,719,637,101	3,538,275,287
선수수익	320,340,709	218,513,052	306,782,146
유동성임대보증금	689,168,463	2,988,055,669	877,395,838
유동리스부채	489,709,484	0	0
미지급법인세	667,494,795	781,770,442	3,592,865,375
예수금	136,159,738	198,912,564	127,234,296
비유동부채	78,086,685,542	69,701,701,813	63,858,779,177
장기차입금	0	0	2,291,666,671
장기선수수익	663,067,703	445,219,582	551,490,220
임대보증금	5,061,879,517	2,931,026,129	4,832,622,114
확정급여부채	71,851,768,461	66,323,644,002	56,180,512,872
비유동리스부채	509,969,861	0	0
기타충당부채	0	1,812,100	2,487,300
부채총계	96,210,647,284	97,053,031,413	107,657,730,980
자본			
자본금	42,000,000,000	42,000,000,000	42,000,000,000
자본잉여금	73,931,756,727	73,931,756,727	73,931,756,727
기타포괄손익누계액	(953,684,387)	(867,070,367)	(90,448,649)
이익잉여금	68,833,947,564	73,168,863,891	74,660,194,584
자본총계	183,812,019,904	188,233,550,251	190,501,502,662
자본과부채총계	280,022,667,188	285,286,581,664	298,159,233,642

포괄손익계산서

제 27 기 2019.01.01 부터 2019.12.31 까지

제 26 기 2018.01.01 부터 2018.12.31 까지

제 25 기 2017.01.01 부터 2017.12.31 까지

(단위 : 원)

	제 27 기	제 26 기	제 25 기
매출액	127,781,799,613	132,360,035,619	131,050,998,797
매출원가	120,176,253,845	124,038,855,899	122,034,042,984
매출총이익(손실)	7,605,545,768	8,321,179,720	9,016,955,813
판매비와관리비	6,766,727,587	7,453,031,502	6,852,909,806
영업이익(손실)	838,818,181	868,148,218	2,164,046,007
영업외수익	822,351,761	262,548,124	250,830,373
영업외비용	9,363,963,336	347,110,322	163,267,181
금융수익	125,690,806	175,703,231	2,009,172,483
금융비용	409,554,440	670,070,137	2,623,423,488
종속기업및관계기업투자이익(손실)	4,101,118,523	2,017,756,232	2,921,503,907
법인세비용차감전순이익(손실)	(3,885,538,505)	2,306,975,346	4,558,862,101
법인세비용(수익)	(861,614,353)	1,475,721,963	21,372,190
당기순이익(손실)	(3,023,924,152)	831,253,383	4,537,489,911
기타포괄손익	(557,606,195)	(2,259,205,794)	3,130,434,124
후속적으로 당기손익으로 재분류될 수 있는 항목	(11,853,303)	(7,742,022)	554,767,672
매도가능금융자산평가손익	0	0	31,966,623
매도가능금융자산-재분류조정	0	0	507,503,880
지분법 자본변동	(11,853,303)	(7,742,022)	15,297,169
후속적으로 당기손익으로 재분류될 수 없는 항목	(545,752,892)	(2,251,463,772)	2,575,666,452
기타포괄손익공정가치측정금융자산평가손익	(74,760,717)	178,155,284	0
확정급여제도의 재측정요소	(306,802,240)	(2,377,285,257)	2,560,072,313
지분법이이익잉여금변동	(164,189,935)	(52,333,799)	15,594,139
총포괄손익	(3,581,530,347)	(1,427,952,411)	7,667,924,035
주당이익(손실)			
기본주당이익(손실) (단위 : 원)	(72)	20	108
희석주당이익(손실) (단위 : 원)	(72)	20	108

자본변동표

제 27 기 2019.01.01 부터 2019.12.31 까지

제 26 기 2018.01.01 부터 2018.12.31 까지

제 25 기 2017.01.01 부터 2017.12.31 까지

(단위 : 원)

		자본				
		자본금	자본잉여금	기타포괄손익누계액	이익잉여금	자본 합계
2017.01.01 (기초자본)		42,000,000,000	73,931,756,727	(645,216,321)	68,177,038,221	183,463,578,627
K-IFRS 1109 최초 적용에 따른 조정		0	0	0	0	0
당기순이익(손실)		0	0	0	4,537,489,911	4,537,489,911
기타포괄손익	확정급여제도의 재측정요소	0	0	0	2,560,072,313	2,560,072,313
	매도가능금융자산평가손익	0	0	31,966,623	0	31,966,623
	매도가능금융자산-재분류조정	0	0	507,503,880	0	507,503,880
	기타포괄손익공정가치측정금융자산평가손익	0	0	0	0	0
	지분법이이익잉여금변동	0	0	0	15,594,139	15,594,139
	지분법자본변동	0	0	15,297,169	0	15,297,169
총포괄손익 합계		0	0	554,767,672	7,113,156,363	7,667,924,035
연차배당		0	0	0	(630,000,000)	(630,000,000)
2017.12.31 (기말자본)		42,000,000,000	73,931,756,727	(90,448,649)	74,660,194,584	190,501,502,662
2018.01.01 (기초자본)		42,000,000,000	73,931,756,727	(90,448,649)	74,660,194,584	190,501,502,662
K-IFRS 1109 최초 적용에 따른 조정		0	0	(947,034,980)	947,034,980	0
당기순이익(손실)		0	0	0	831,253,383	831,253,383
기타포괄손익	확정급여제도의 재측정요소	0	0	0	(2,377,285,257)	(2,377,285,257)
	매도가능금융자산평가손익	0	0	0	0	0
	매도가능금융자산-재분류조정	0	0	0	0	0
	기타포괄손익공정가치측정금융자산평가손익	0	0	178,155,284	0	178,155,284
	지분법이이익잉여금변동	0	0	0	(52,333,799)	(52,333,799)
	지분법자본변동	0	0	(7,742,022)	0	(7,742,022)
총포괄손익 합계		0	0	170,413,262	(1,598,365,673)	(1,427,952,411)
연차배당		0	0	0	(840,000,000)	(840,000,000)
2018.12.31 (기말자본)		42,000,000,000	73,931,756,727	(867,070,367)	73,168,863,891	188,233,550,251
2019.01.01 (기초자본)		42,000,000,000	73,931,756,727	(867,070,367)	73,168,863,891	188,233,550,251
K-IFRS 1109 최초 적용에 따른 조정		0	0	0	0	0
당기순이익(손실)		0	0	0	(3,023,924,152)	(3,023,924,152)
기타포괄손익	확정급여제도의 재측정요소	0	0	0	(306,802,240)	(306,802,240)
	매도가능금융자산평가손익	0	0	0	0	0

매도가능금융자산- 재분류조정	0	0	0	0	0
기타포괄손익공정가 치측정금융자산평가 손익	0	0	(74,760,717)	0	(74,760,717)
지분법이이익잉여금변 동	0	0	0	(164,189,935)	(164,189,935)
지분법자본변동	0	0	(11,853,303)	0	(11,853,303)
총포괄손익 합계	0	0	(86,614,020)	(3,494,916,327)	(3,581,530,347)
연차배당	0	0	0	(840,000,000)	(840,000,000)
2019.12.31 (기말자본)	42,000,000,000	73,931,756,727	(953,684,387)	68,833,947,564	183,812,019,904

현금흐름표

제 27 기 2019.01.01 부터 2019.12.31 까지

제 26 기 2018.01.01 부터 2018.12.31 까지

제 25 기 2017.01.01 부터 2017.12.31 까지

(단위 : 원)

	제 27 기	제 26 기	제 25 기
영업활동현금흐름	11,705,628,069	15,768,671,167	21,288,189,984
영업에서 창출된 현금	11,626,465,906	20,539,058,312	23,215,776,941
당기순이익(손실)	(3,023,924,152)	831,253,383	4,537,489,911
조정	21,978,201,024	18,238,438,133	15,276,257,870
투자부동산상각비	2,976,714,002	2,976,715,092	2,974,885,825
유형자산상각비	4,507,032,721	5,299,652,152	5,355,429,707
사용권자산상각비	719,524,612	0	0
무형자산상각비	694,603,984	931,091,612	887,812,653
퇴직급여	8,860,224,873	8,638,716,108	8,519,398,708
대손상각비(환입)	(71,691,537)	264,561,762	(188,823,358)
이자비용	396,160,787	657,178,957	1,927,928,678
외화환산손실	249,558	225,790	33,242,433
유형자산처분손실	2,678,683	2,493,460	3,592,972
유형자산손상차손	8,915,634,225	0	0
무형자산손상차손	288,027,529	182,391,170	0
법인세비용(수익)	(861,614,353)	1,475,721,963	21,372,190
이자수익	(105,699,875)	(150,056,878)	(338,698,580)
배당금수익	(7,527,600)	(7,527,600)	(8,169,630)
외화환산이익	(6,567,303)	(7,317,497)	0
관계기업투자주식처분이익	(2,980,246,708)	0	0
종속기업및관계기업투자손익	(1,120,871,815)	(2,017,756,232)	(2,921,503,907)
유형자산처분이익	(12,197,431)	(7,651,726)	(186,654)

무형자산처분이익	(216,233,328)	0	0
매도가능금융자산처분이익	0	0	(1,640,669,167)
매도가능금융자산손상차손	0	0	650,646,000
자산 및 부채의 증감	(7,327,810,966)	1,469,366,796	3,402,029,160
매출채권의 감소(증가)	2,052,411,878	3,307,174,549	(68,346,210)
기타채권의 감소(증가)	(38,261,334)	(34,012,124)	17,905,451
선급금의 감소(증가)	320,479,223	308,437,334	(368,713,959)
선급비용의 감소(증가)	(89,781,664)	151,006,569	120,457,879
재고자산의 감소(증가)	(376,882,852)	59,264,770	19,331,001
미지급금의 증가(감소)	(4,550,842,247)	(12,761,583)	3,430,899,604
선수금의 증가(감소)	(489,761,556)	(818,638,186)	2,077,798,478
선수수익의 증가(감소)	101,827,657	0	5,499,144
미지급비용의 증가(감소)	(68,043,189)	(18,721,012)	(193,631,400)
장기선수수익의 증가(감소)	(398,955,337)	0	(5,499,144)
예수금의 증가(감소)	(62,752,826)	71,678,268	(91,277,639)
기타충당부채의 증가(감소)	(1,812,100)	(675,200)	(2,963,300)
퇴직금의 지급	(4,690,923,433)	(1,786,480,000)	(1,815,889,700)
사외적립자산의 감소(증가)	965,486,814	214,018,711	276,458,955
복직으로 인한 부채의 증가	0	29,074,700	0
이자의 수취	107,014,000	132,848,202	337,735,062
이자의 지급	(41,708,764)	(658,229,593)	(1,969,071,312)
배당금의 수취	951,219,564	1,717,252,431	2,017,372,014
법인세납부(환급)	(937,362,637)	(5,962,258,185)	(2,313,622,721)
투자활동현금흐름	(3,699,532,051)	(3,062,490,095)	4,715,884,397
투자활동으로 인한 현금유입액	1,133,048,875	2,879,799,547	34,858,878,586
단기금융상품의 감소	0	2,768,000,000	25,903,000,000
보증금의 감소	200,876,656	99,675,000	26,389,884
유형자산의 처분	46,270,030	12,124,547	600,000
무형자산의 처분	800,000,000	0	0
관계기업투자주식의 처분	85,902,189	0	0
매도가능금융자산의 처분	0	0	8,928,888,702
투자활동으로 인한 현금유출액	(4,832,580,926)	(5,942,289,642)	(30,142,994,189)
단기금융상품의 증가	(100,000,000)	(3,768,000,000)	(25,768,000,000)
종속기업투자주식의 취득	(3,186,800,000)	0	0
유형자산의 취득	(1,444,977,141)	(1,157,629,642)	(4,104,451,747)
무형자산의 취득	(74,212,687)	(641,421,260)	(179,965,000)
대여금의 대여	0	(370,000,000)	0
보증금의 증가	(26,591,098)	(5,238,740)	(90,577,442)
재무활동현금흐름	(3,685,022,440)	(18,325,475,882)	(30,578,998,757)

재무활동으로 인한 현금유입액	2,046,023,230	14,524,114	21,264,933,389
임대보증금의 증가	2,046,023,230	14,524,114	1,264,933,389
단기차입금의 차입	0	0	15,000,000,000
장기차입금의 차입	0	0	5,000,000,000
재무활동으로 인한 현금유출액	(5,731,045,670)	(18,339,999,996)	(51,843,932,146)
단기차입금의 상환	0	(15,000,000,000)	0
유동성장기차입금의 상환	(2,291,666,671)	(2,499,999,996)	(208,333,333)
배당금의 지급	(840,000,000)	(840,000,000)	(630,000,000)
임대보증금의 감소	(1,894,381,270)	0	(1,005,598,813)
리스부채의 상환	(704,997,729)	0	0
유동성사채의 상환	0	0	(50,000,000,000)
현금의 증가(감소)	4,321,073,578	(5,619,294,810)	(4,574,924,376)
기초의 현금	4,594,597,266	10,213,292,505	14,800,123,188
외화표시 현금의 환율변동효과	803,630	599,571	(11,906,307)
기말의 현금	8,916,474,474	4,594,597,266	10,213,292,505

5. 재무제표 주석

1. 회사의 개요

주식회사 와이티엔("당사")은 1993년 9월 14일 종합유선방송 프로그램의 제작 및 공급을 주 사업목적으로 설립되어 1995년 3월 1일에 영업을 개시하였으며, 서울특별시 마포구 상암산로 76에 본사를 두고 있습니다.

당사는 2001년 9월 4일자로 한국증권선물거래소에 개설된 코스닥시장에 상장되었으며, 설립 후 수차의 증자를 거쳐 2019년 12월 31일 현재의 납입자본금은 42,000백만원입니다.

2019년 12월 31일 현재 당사의 주요 주주현황은 다음과 같습니다.

주 주	소유주식수(주)	지분율(%)
한전케이디엔(주)	9,000,000	21.43
(주)한국인삼공사	8,380,000	19.95
미래에셋생명보험(주)	6,290,000	14.98
한국마사회	4,000,000	9.52
우리은행	3,110,000	7.40
기타	11,220,000	26.72
합 계	42,000,000	100.00

2. 재무제표의 작성기준

당사는 주식회사 등의 외부감사에 관한 법률 제 5조 1항 1호에서 규정하고 있는 국제회계기준위원회(국제회계기준)의 국제회계기준을 채택하여 정한 회계처리기준인 한국채택국제회계기준에 따라 재무제표를 작성하였습니다.

당사의 재무제표는 기업회계기준서 제 1027호 '별도재무제표'에 따른 별도재무제표로서 지배기업, 관계기업의 투자자 또는 공동기업의 참여자가 투자자산을 기업회계기준서 제 1028호에서 규정하는 지분법에 근거한 회계처리로 표시한 재무제표입니다.

한편, 당사의 재무제표는 주석 36에서 기술하고 있는 바와 같이, 2019년 회계오류에 대한 수정사항을 반영하여 재작성되었습니다. 따라서 2020년3월 5일 이사회에서 승인된 재무제표와 상이합니다. 수정 재무제표는 2020년12월 11일 이사회에서 승인되었습니다.

당사의 재무제표는 기업회계기준서 제 1116호 '리스'를 최초로 적용하여 작성하였습니다. 이로 인한 변동은 주석 3에서 설명하고 있습니다.

(1) 측정기준

재무제표는 아래에서 열거하고 있는 재무상태표의 주요 항목을 제외하고는 역사적원가를 기준으로 작성되었습니다.

- 공정가치로 측정되는 기타포괄-공정가치측정금융자산
- 확정급여채무의 현재가치에서 사외적립자산의 공정가치를 차감한 확정급여부채

(2) 기능통화와 표시통화

당사의 각 재무제표에 포함되는 항목들은 영업활동이 이루어지는 주된 경제환경의 통화인 기능통화로 작성되고 있습니다. 재무제표는 당사의 기능통화 및 표시통화인 원화로 작성하여 보고하고 있습니다.

(3) 추정과 판단

한국채택국제회계기준에서는 재무제표를 작성함에 있어서 회계정책의 적용이나, 보고기간 말 현재 자산, 부채 및 수익, 비용의 보고금액에 영향을 미치는 사항에 대하여 경영진의 최선의 판단을 기준으로 한 추정치와 가정의 사용을 요구하고 있습니다. 보고기간 말 현재 경영진의 최선의 판단을 기준으로 한 추정치와 가정이 실제 환경과 다를 경우 이러한 추정치의 실제 결과는 다를 수 있습니다.

추정치와 추정에 대한 기본 가정은 지속적으로 검토되고 있으며, 회계추정치의 변경은 추정이 변경된 기간과 미래 영향을 받을 기간 동안 인식되고 있습니다.

1) 가정과 추정의 불확실성

다음 보고기간 이내에 중요한 조정이 발생할 수 있는 유의한 위험이 있는 가정과 추정의 불확실성에 대한 정보는 다음의 주석에 포함되어 있습니다.

- 주석 11, 12, 13 : 손상검사 - 현금창출단위 회수가능액 추정의 주요 가정
- 주석 18 : 확정급여채무의 측정 - 주요 보험수리적 가정
- 주석 26 : 이연법인세자산의 인식
- 주석 32 : 충당부채 - 자원의 유출 가능성과 금액에 대한 가정

2) 공정가치 측정

당사의 회계정책과 공시사항은 다수의 금융 및 비금융자산과 부채에 대해 공정가치 측정을 요구하고 있는 바, 당사는 공정가치평가 정책과 절차를 수립하고 있습니다. 동 정책과 절차에는 공정가치 서열체계에서 수준 3으로 분류되는 공정가치를 포함한 모든 유의적인 공정가치 측정의 검토를 책임지는 평가부서의 운영을 포함하고 있으며, 그 결과는 재무담당임원에게 직접 보고되고 있습니다.

평가부서는 정기적으로 관측 가능하지 않은 유의적인 투입변수와 평가 조정을 검토하고 있습니다. 공정가치측정에서 중개인 가격이나 평가기관과 같은 제3자 정보를 사용하는 경우, 평가부서에서 제3자로부터 입수한 정보에 근거한 평가가 공정가치 서열체계 내 수준별 분류를 포함하고 있으며 해당 기준서의 요구사항을 충족한다고 결론을 내릴 수 있는지 여부를 판단하고 있습니다.

당사는 유의적인 평가 문제를 감사위원회에 보고하고 있습니다.

자산이나 부채의 공정가치를 측정하는 경우, 당사는 최대한 시장에서 관측 가능한 투입변수를 사용하고 있습니다. 공정가치는 다음과 같이 가치평가방법에 사용된 투입변수에 기초하여 공정가치 서열체계 내에서 분류됩니다.

- 수준 1: 측정일에 동일한 자산이나 부채에 대한 접근 가능한 활성시장의 조정되지 않은 공시가격
- 수준 2: 수준 1의 공시가격 이외에 자산이나 부채에 대해 직접적으로 또는 간접적으로 관측 가능한 투입변수
- 수준 3: 자산이나 부채에 대한 관측 가능하지 않은 투입변수

자산이나 부채의 공정가치를 측정하기 위해 사용되는 여러 투입변수가 공정가치 서열체계 내에서 다른 수준으로 분류되는 경우, 당사는 측정치 전체에 유의적인 공정가치 서열체계에서 가장 낮은 수준의 투입변수와 동일한 수준으로 공정가치 측정치 전체를 분류하고 있으며, 변동이 발생한 보고기간 말에 공정가치 서열체계의 수준간 이동을 인식하고 있습니다.

공정가치 측정 시 사용된 가정의 자세한 정보는 주석 8에 포함되어 있습니다.

3. 회계정책의 변경

당사는 2019년 1월 1일부터 기업회계기준서 제 1116호 '리스'를 최초 적용 하였습니다. 2019년 1월 1일 이후 적용되는 다른 기준들은 당사의 재무제표에 미치는 유의적인 영향이 없습니다.

당사는 기업회계기준서 제 1116호 최초 적용 누적효과를 수정 소급법을 사용하여 기업회계기준서 제 1116호를 적용하였습니다. 따라서 2018년의 비교정보는 재작성되지 않았습니다. 비교정보는 종전에 기업회계기준서 제 1017호 및 관련 해석서에 따라 작성되고 표시되었습니다. 회계정책변경과 관련된 구체적인 사항은 아래에 공시하였습니다. 또한 기업회계기준서 제 1116호의 공시 요구사항은 일반적으로 비교정보에 적용되지 않았습니다.

(1) 리스의 정의

종전에 당사는 계약 약정일에 기업회계기준해석서 제 2104호에 따라 계약이 리스인지 또는 리스가 포함되어 있는지를 판단하였습니다. 당사는 현재 기업회계기준서 제 1116호에 따라 주석 4.(11)에 설명된 바와 같이 리스의 정의에 기초하여 계약이 리스인지 또는 리스를 포함하는지 평가합니다.

(2) 리스이용자

당사는 리스이용자로서 건물 및 비품을 포함한 자산을 리스 하고 있습니다. 리스이용자로서 당사는 종전에 리스가 기초자산의 소유에 따른 위험과 보상의 대부분을 당사로 이전하는지에 기초하여 리스를 운용리스나 금융리스로 분류하였습니다. 기업회계기준서 제 1116호 하에서 대부분의 리스에 대하여 사용권자산과 리스부채를 인식하며, 재무상태표에 표시됩니다.

그러나 당사는 일부 소액 기초자산 리스에 대하여 사용권자산과 리스부채를 인식하지 않기로 선택하였습니다. 당사는 이 리스에 관련되는 리스료를 리스기간에 걸쳐 정액 기준에 따라 비용으로 인식합니다.

당사는 사용권자산에 대하여 대응하는 기초자산을 보유하고 있을 경우에 표시하였을 항목과 같은 항목에 표시합니다. 사용권자산의 장부금액은 다음과 같습니다.

(단위: 천원)		
구분	건물 및 구축물	차량운반구
당기초	152,717	269,135
당기말	-	10,037

리스요소를 포함하는 계약의 개시일이나 변경유효일에 당사는 계약대가를 상대적 개별 가격에 기초하여 각 리스요소에 배분합니다.

기업회계기준서 제 1017호에 따라 종전에 운용리스로 분류한 리스

당사는 종전에 부동산리스를 기업회계기준서 제 1017호에 따라 운용리스로 분류하였습니다. 전환 시점에 이러한 리스에 대하여 리스부채는 당사의 2019년 1월 1일의 증분차입이자율로 할인한 나머지 리스료의 현재가치로 측정하였습니다(주석 3.(4).1)참조). 사용권자산은 다음의 방법으로 측정하였습니다.

- 대규모 부동산 리스에 적용한 방법 : 리스개시일부터 기업회계기준서 제 1116호 를 적용해 온 것처럼 측정한 장부금액. 다만 최초 적용일 현재 리스이용자의 증분 차입이자율로 할인함

당사는 기업회계기준서 제 1017호에 따라 종전에 운용리스로 분류한 리스에 기업회계기준서 제 1116호를 적용할 때 다음과 같은 실무적 간편법을 적용하였습니다.

- 리스기간이 12개월 이내인 리스에 대하여 사용권자산과 리스부채를 인식하지 않음
- 소액 기초자산 리스에 대하여 사용권자산과 리스부채를 인식하지 않음
- 최초 적용일의 사용권자산 측정치에서 리스개설직접원가를 제외함
- 리스기간을 산정할 때 사후판단을 사용함

(3) 리스제공자

당사는 일부 부동산을 리스로 제공하고 있습니다. 당사는 이러한 리스를 운용리스로 분류합니다.

당사가 리스제공자로서 적용하는 회계정책은 기업회계기준서 제 1017호의 정책과 다르지 않습니다. 다만, 당사가 중간리스제공자인 경우 전대리스는 기초자산이 아닌 상위리스에서 생기는 사용권자산에 기초하여 분류됩니다.

당사는 리스제공자에 해당하는 리스에 대하여 전환시점에 어떠한 조정도 할 필요가 없습니다. 그러나 당사는 계약대가를 각 리스요소와 비리스요소에 배분할때, 기업회계기준서 제 1115호 '고객과의 계약에서 생기는 수익'을 적용하였습니다.

(4) 재무제표에 미치는 영향

1) 경과규정의 영향

기업회계기준서 제 1116호의 전환시점에 당사는 사용권자산과 리스부채를 추가로 인식하였습니다. 전환 효과는 아래에 요약되어 있습니다.

(단위:천원)	
구분	2019년 1월 1일
유형자산으로 표시한 사용권자산	421,852
리스부채	421,852

운용리스로 분류하였던 리스에 대한 리스부채를 측정할 때, 당사는 2019년 1월 1일의 증분차입이자율을 사용하여 리스료를 할인하였습니다. 적용된 가중평균증분차입이자율은 3.38%입니다.

(단위:천원)	
구분	2019년 1월 1일
전기말(2018년 12월 31일) 재무제표에 공시된 운용리스 약정	568,908
2019년 1월 1일의 증분차입이자율로 할인한 금액	553,201
소액 기초자산 리스에 대한 면제규정 적용	(131,349)
전환시점에 남은 리스기간이 12개월 이내인 리스에 대한 면제규정 적용	-
2019년 1월 1일에 인식한 리스부채	421,852

2) 전환기간에 미치는 영향

기업회계기준서 제 1116호를 최초 적용한 결과, 당사는 2019년 12월 31일에 종전에 운용리스로 분류하였던 리스에 대하여 사용권자산으로 985백만원, 리스부채로 1,000백만원, 손상차손 975백만원을 인식하였습니다.

또한 기업회계기준서 제 1116호에 따른 리스에 관련하여 당사는 운용리스비용 대신에 감가상각비와 이자비용을 인식하였습니다. 당사는 이 리스에 대하여 2019년 12월31일로 종료되는 당기 동안 감가상각비 720백만원, 이자비용 42백만원을 인식하였습니다.

4. 유의적인 회계정책

당사가 한국채택국제회계기준에 따른 재무제표 작성에 적용한 유의적인 회계정책은 아래에 기술되어 있으며, 주석 3에서 설명하고 있는 회계정책의 변경을 제외하고 당기 및 비교표시된 전기의 재무제표는 동일한 회계정책을 적용하여 작성되었습니다.

(1) 종속기업 및 지분법피투자기업 지분

당사의 재무제표는 기업회계기준서 제 1027호에 따른 별도재무제표입니다. 당사는 종속기업 및 관계기업에 대한 투자자산에 대하여 기업회계기준서 제 1028호에 따른 지분법을 선택하여 회계처리하고 있습니다.

관계기업과 종속기업에 대한 투자지분은 최초에 거래원가를 포함하여 원가로 인식하고, 취득 후에는 지분법을 사용하여 회계처리하고 있습니다. 즉, 취득일 이후에 발생한 피투자자의 당기순이익 및 기타포괄손익 중 당사의 지분에 해당하는 금액을 장부금액에 가감하고, 피투자자에게 받은 분배액은 투자지분의 장부금액에서 차감하고 있습니다.

관계기업 및 종속기업과의 거래에서 발생한 미실현이익 중 당사의 몫은 제거하고 있으며, 미실현손실은 자산손상의 증거가 없다면 미실현이익과 동일한 방식으로 제거하고 있습니다.

(2) 현금및현금성자산

당사는 취득일로부터 만기일이 3개월 이내인 투자자산을 현금및현금성자산으로 분류하고 있습니다. 지분상품은 현금성자산에서 제외되나, 상환일이 정해져 있고 취득일로부터 상환일까지의 기간이 단기인 우선주와 같이 실질적인 현금성자산인 경우에는 현금성자산에 포함됩니다.

(3) 재고자산

재고자산의 단위원가는 총평균법으로 결정하고 있으며, 취득원가는 매입원가, 전환원가 및 재고자산을 이용가능한 상태로 준비하는데 필요한 기타 원가를 포함하고 있습니다.

재고자산은 취득원가와 순실현가능가치 중 낮은 금액으로 측정하고 있습니다. 재고자산을 순실현가능가치로 감액한 평가손실과 모든 감모손실은 감액이나 감모가 발생한 기간에 비용으로 인식하고 있으며, 재고자산의 순실현가능가치의 상승으로 인한 재고자산평가손실의 환입은 환입이 발생한 기간의 비용으로 인식된 재고자산의 매출원가에서 차감하고 있습니다.

재고자산은 취득원가와 순실현가능가치 중 낮은 금액으로 측정하고 있습니다. 재고자산을 순실현가능가치로 감액한 평가손실과 모든 감모손실은 감액이나 감모가 발생한 기간에 비용으로 인식하고 있으며, 재고자산의 순실현가능가치의 상승으로 인한 재고자산평가손실의 환입은 환입이 발생한 기간의 비용으로 인식된 재고자산의 매출원가에서 차감하고 있습니다.

(4) 비파생금융자산

1) 인식 및 최초 측정

매출채권과 발행 채무증권은 발행되는 시점에 최초로 인식됩니다. 다른 금융상품과 금융부채는 당사가 금융상품의 계약당사자가 되는 때에만 인식됩니다.

유의적인 금융요소를 포함하지 않는 매출채권을 제외하고는, 최초 인식시점에 금융자산이나 금융부채를 공정가치로 측정하며, 당기손익-공정가치 측정 금융자산 또는 당기손익-공정가치 측정 금융부채가 아닌 경우에 해당 금융자산의 취득이나 해당 금융부채의 발행과 직접 관련되는 거래원가는 공정가치에 가감합니다. 유의적인 금융요소를 포함하지 않는 매출채권은 최초에 거래가격으로 측정합니다.

2) 분류 및 후속측정

최초 인식시점에 금융자산은 상각후원가, 기타포괄손익-공정가치 채무상품, 기타포괄손익-공정가치-지분상품 또는 당기손익-공정가치로 측정되도록 분류합니다.

금융자산은 당사가 금융자산을 관리하는 사업모형을 변경하지 않는 한 최초 인식 후에 재분류되지 않으며, 이 경우 영향 받는 모든 금융자산은 사업모형의 변경 이후 첫 번째 보고기간의 첫번째 날에 재분류됩니다.

금융자산이 다음 두가지 조건을 모두 만족하고, 당기손익-공정가치 측정항목으로 지정되지 않은 경우에 상각후원가로 측정합니다.

- 계약상 현금흐름을 수취하기 위해 보유하는 것이 목적인 사업모형 하에서 보유합니다.
- 금융자산의 계약 조건에 따라 특정일에 원금과 원금잔액에 대한 이자지급만으로 구성되어 있는 현금흐름이 발생합니다.

채무상품이 다음 두 가지 조건을 충족하고 당기손익-공정가치 측정항목으로 지정되지 않은 경우에 기타포괄손익-공정가치로 측정합니다.

- 계약상 현금흐름의 수취와 금융자산의 매도 둘 다를 통해 목적을 이루는 사업모형 하에서 금융자산을 보유합니다.
- 금융자산의 계약 조건에 따라 특정일에 원리금 지급만으로 구성되어 있는 현금흐름이 발생합니다.

단기매매를 위해 보유하는 것이 아닌 지분상품의 최초 인식 시에 당사는 투자자산의 공정가치의 후속적인 변동을 기타포괄손익으로 표시하도록 선택할 수 있습니다. 다만 한번 선택하면 이를 취소할 수 없습니다. 이러한 선택은 투자자산 별로 이루어집니다.

상기에서 설명된 상각후원가나 기타포괄손익-공정가치로 측정되지 않는 모든 금융자산은 당기손익-공정가치로 측정됩니다. 이러한 금융자산은 모든 파생금융자산을 포함합니다. 최초 인식시점에 당사는 상각후원가나 기타포괄손익-당기손익으로 측정되는 금융자산을 당기손익-공정가치 측정항목으로 지정한다면 회계불일치를 제거하거나 유의적으로 줄이는 경우에는 해당 금융자산을 당기손익-공정가치 측정 항목으로 지정할 수 있습니다. 다만 한번 지정하면 이를 취소할 수 없습니다.

당사는 사업이 관리되는 방식과 경영진에게 정보가 제공되는 방식을 가장 잘 반영하기 때문에 금융자산의 포트폴리오 수준에서 보유되는 사업모형의 목적을 평가 합니다. 그러한 정보는 다음을 고려합니다.

- 포트폴리오에 대해 명시된 회계정책과 목적 및 실제 이러한 정책의 운영. 여기에는 계약상 이자수익의 획득, 특정 이자수익률 수준의 유지, 금융자산을 조달하는 부채의 듀레이션과 해당 금융자산의 듀레이션의 일치 및 자산의 매도를 통한 기 대현금흐름의 유출 또는 실현하는 것에 중점을 둔 경영진의 전략을 포함함
 - 사업모형에서 보유하는 금융자산의 성과를 평가하고, 그 평가내용을 주요 경영진에게 보고하는 방식
 - 사업모형(그리고 사업모형에서 보유하는 금융자산)의 성과에 영향을 미치는 위험 과 그 위험을 관리하는 방식
 - 경영진에 대한 보상방식(예: 관리하는 자산의 공정가치에 기초하여 보상하는지 아니면 수취하는 계약상 현금흐름에 기초하여 보상하는지)
 - 과거기간 금융자산의 매도의 빈도, 금액, 시기, 이유, 미래의 매도활동에 대한 예상
- 이러한 목적을 위해 제거요건을 충족하지 않는 거래에서 제 3자에게 금융자산을 이 전하는 거래는 매도로 간주되지 않습니다.

단기매매의 정의를 충족하거나 포트폴리오의 성과가 공정가치 기준으로 평가되는 금융자산 포트폴리오는 당기손익-공정가치로 측정됩니다.

금융자산 : 계약상 현금흐름이 원금과 이자로만 이루어져 있는지에 대한 평가
원금은 금융자산의 최초 인식시점의 공정가치로 정의됩니다. 이자는 화폐의 시간가치에 대한 대가, 특정기간에 원금 잔액과 관련된 신용위험에 대한 대가, 그밖에 기본적인 대역위험과 원가에 대한 대가(예 : 유동성위험과 운영 원가)뿐만 아니라 이윤으로 구성됩니다.

계약상 현금흐름이 원금과 이자에 대한 지급만으로 이루어져 있는지를 평가할 때, 당사는 해당 상품의 계약조건을 고려합니다. 금융자산이 계약상 현금흐름의 시기나 금액을 변경시키는 계약조건을 포함하고 있다면, 그 계약조건 때문에 해당 금융상품의 존속기간에 걸쳐 생길 수 있는 계약상 현금흐름이 원리금 지급만으로 구성되는지를 판단해야 합니다.

이를 평가할 때 당사는 다음을 고려합니다.

- 현금흐름의 금액이나 시기를 변경시키는 조건부 상황
- 변동 이자율 특성을 포함하여 계약상 액면 이자율을 조정하는 조항
- 중도상환특성과 만기연장특성
- 특정 자산으로부터 발생하는 현금흐름에 대한 당사의 청구권을 제한하는 계약조건 (예: 비소구특징)

중도상환금액이 실질적으로 미상환된 원금과 잔여원금에 대한 이자를 나타내고, 계약의 조기청산에 대한 합리적인 추가 보상을 포함하고 있다면, 조기상환특성은 특정일에 원금과 이자를 지급하는 조건과 일치합니다.

또한, 계약상 액면금액을 유의적으로 할인하거나 할증하여 취득한 금융자산에 대해서, 중도상환금액이 실질적으로 계약상 액면금액과 계약상 이자 발생액(그러나 미지급된)을 나타내며 (이 경우 계약의 조기 청산에 대한 합리적인 추가 보상이 포함될 수 있는), 중도상환특성이 금융자산의 최초 인식시점에 해당 특성의 공정가치가 경미한 경우에는 이러한 조건을 충족한다고 판단합니다.

금융자산 : 후속측정과 손익

당기손익-공정가치 측정 금융자산	이러한 자산은 후속적으로 공정가치로 측정합니다. 이자와 배당수익을 포함한 순손익은 당기손익으로 인식합니다.
상각후원가 측정 금융자산	이러한 자산은 후속적으로 유효이자율법을 사용하여 상각후원가로 측정합니다. 상각후원가는 손상차손에 의해 감소됩니다. 이자수익, 외화환산손익 및 손상은 당기손익으로 인식합니다. 제거에 따르는 손익도 당기손익으로 인식합니다.
기타포괄손익-공정가치 측정 채무상품	이러한 자산은 후속적으로 공정가치로 측정합니다. 유효이자율법을 사용하여 계산된 이자수익, 외화환산손익과 손상은 당기손익으로 인식합니다. 다른 순손익은 기타포괄손익으로 인식합니다. 제거시에 기타포괄손익에 누적된 손익은 당기손익으로 재분류합니다.
기타포괄손익-공정가치 측정 지분상품	이러한 자산은 후속적으로 공정가치로 측정합니다. 배당은 배당금이 명확하게 투자원가의 회수를 나타내지 않는다면 당기손익으로 인식합니다. 다른 순손익은 기타포괄손익으로 인식하고 절대로 당기손익으로 재분류되지 않습니다.

3) 제거

금융자산

당사는 금융자산의 현금흐름에 대한 계약상 권리가 소멸한 경우, 금융자산의 현금흐름을 수취할 계약상 권리를 양도하고 이전된 금융자산의 소유에 따른 위험과 보상의 대부분을 실질적으로 이전한 경우, 또는 당사가 소유에 따른 위험과 보상의 대부분을 보유 또는 이전하지 아니하고 금융자산을 통제하고 있지 않은 경우에 금융자산을 제거합니다.

당사가 재무상태표에 인식된 자산을 이전하는 거래를 하였지만, 이전되는 자산의 소유에 따른 대부분의 위험과 보상을 보유하고 있는 경우에는 이전된 자산을 제거하지 않습니다.

4) 상계

당사는 당사가 인식한 자산과 부채에 대해 법적으로 집행가능한 상계권리를 현재 갖고 있고, 차액으로 결제하거나, 자산을 실현하는 동시에 부채를 결제할 의도가 있는 경우에만 금융자산과 금융부채를 상계하고 재무상태표에 순액으로 표시합니다.

(5) 금융자산의 손상

1) 금융상품과 계약자산

당사는 다음 자산의 기대신용손실에 대해 손실충당금을 인식합니다.

- 상각후원가로 측정하는 금융자산
- 기타포괄손익-공정가치로 측정하는 채무상품
- 기업회계기준서 제1115호에서 정의된 계약자산

당사는 12개월 기대신용손실로 측정되는 다음의 금융자산을 제외하고는 전체기간 기대신용손실에 해당하는 금액으로 손실충당금을 측정합니다.

- 보고기간말에 신용이 위험이 낮다고 결정된 채무증권
 - 최초 인식 이후 신용위험(즉, 금융자산의 기대존속기간동안에 걸쳐 발생할 채무불이행 위험)이 유의적으로 증가하지 않은 기타 채무증권과 은행예금
- 매출채권과 계약자산에 대한 손실충당금은 항상 전체기간 기대신용손실에 해당하는 금액으로 측정됩니다.

금융자산의 신용위험이 최초 인식 이후 유의적으로 증가했는지를 판단할 때와 기대신용손실을 추정할 때, 당사는 과도한 원가나 노력 없이 이용할 수 있고 합리적이고 뒷받침될 수 있는 정보를 고려합니다. 여기에는 미래지향적인 정보를 포함하여 당사의 과거 경험과 알려진 신용평가에 근거한 질적, 양적인 정보 및 분석이 포함됩니다.

당사는 다음과 같은 경우 금융자산에 채무불이행이 발생했다고 고려합니다.

- 채무자가 당사가 소구활동을 하지 않으면, 당사에게 신용의무를 완전하게 이행하지 않을 것 같은 경우
- 금융자산의 연체일수가 1년을 초과한 경우

전체기간 기대신용손실은 금융상품의 기대존속기간에 발생할 수 있는 모든 채무불이행 사건에 따른 기대신용손실입니다.

12개월 기대신용손실은 보고기간 말 이후 12개월 이내(또는 금융상품의 기대존속기간이 12개월 보다 적은 경우 더 짧은 기간)에 발생 가능한 금융상품의 채무불이행 사건으로 인한 기대신용손실을 나타내는 전체기간 기대신용손실의 일부입니다.

기대신용손실을 측정할 때 고려하는 가장 긴 기간은 당사가 신용위험에 노출되는 최장 계약 기간입니다.

2) 기대신용손실의 측정

기대신용손실은 신용손실의 확률가중추정치입니다. 신용손실은 모든 현금부족액(즉, 계약에 따라 지급받기로 한 모든 계약상 현금흐름과 수취할 것으로 예상하는 모든 계약상 현금흐름의 차이)의 현재가치로 측정됩니다. 기대신용손실은 해당 금융자산의 유효이자율로 할인됩니다.

3) 신용이 손상된 금융자산

매 보고기간말에, 당사는 상각후원가로 측정되는 금융자산과 기타포괄손익-공정가치로 측정되는 채무증권의 신용이 손상되었는지 평가합니다. 금융자산의 추정미래현금흐름에 악영향을 미치는 하나 이상의 사건이 발생한 경우에 해당 금융자산은 신용이 손상된 것입니다.

금융자산의 신용이 손상된 증거는 다음과 같은 관측 가능한 정보를 포함합니다.

- 발행자나 차입자의 유의적인 재무적 어려움
- 채무불이행이나 1년 이상 연체와 같은 계약 위반
- 차입자의 재무적 어려움에 관련된 경제적이나 계약상 이유로 당초 차입조건의 불 가피한 완화
- 차입자의 파산가능성이 높아지거나 그 밖의 재무구조조정 가능성이 높아짐
- 재무적 어려움으로 인해 해당 금융자산에 대한 활성시장 소멸

4) 재무상태표 상 신용손실충당금의 표시

상각후원가로 측정하는 금융자산에 대한 손실충당금은 해당 자산의 장부금액에서 차감합니다.

기타포괄손익-공정가치로 측정하는 채무상품에 대해서는 손실충당금은 당기손익에 포함합니다.

(6) 유형자산

유형자산은 최초에 원가로 측정하여 인식하고 있습니다. 유형자산의 원가에는 경영진이 의도하는 방식으로 자산을 가동하는데 필요한 장소와 상태에 이르게 하는데 직접 관련되는 원가 및 자산을 해체, 제거하거나 부지를 복구하는데 소요될 것으로 추정되는 원가가 포함됩니다.

유형자산은 최초 인식 후에는 원가에서 감가상각누계액과 손상차손누계액을 차감한 금액을 장부금액으로 하고 있습니다. 유형자산 중 토지는 감가상각을 하지 않으며, 그 외 유형자산은 자산의 취득원가에서 잔존가치를 차감한 금액에 대하여 아래에 제시된 경제적 내용연수에 걸쳐 해당 자산에 내재되어 있는 미래 경제적 효익의 예상 소비 형태를 가장 잘 반영한 정액법으로 상각하고 있습니다.

유형자산을 구성하는 일부의 원가가 당해 유형자산의 전체 원가와 비교하여 유의적이라면, 해당 유형자산을 감가상각할 때 그 부분은 별도로 구분하여 감가상각하고 있습니다.

유형자산의 제거로 인하여 발생하는 손익은 순매각금액과 장부금액의 차이로 결정되고 그 차액은 당기손익으로 인식하고 있습니다.

당기 및 전기의 추정 내용연수는 다음과 같습니다.

과 목	추정 내용연수
건물	20 ~ 40년
건축물	5 ~ 40년
방송시설	5년
방송기계기구	8년
차량운반구	5년
공기구비품	3 ~ 20년
기타유형자산	5년

당사는 매 보고기간말에 자산의 잔존가치와 내용연수 및 감가상각방법을 재검토하고 재검토 결과 이를 변경하는 것이 적절하다고 판단되는 경우 회계추정의 변경으로 처리하고 있습니다.

(7) 무형자산

무형자산은 최초로 인식할 때 원가로 측정하며, 최초 인식 후에 원가에서 상각누계액과 손상 차손누계액을 차감한 금액을 장부금액으로 인식하고 있습니다.

무형자산은 사용가능한 시점부터 잔존가치를 영("0")으로 하여 아래의 내용연수 동안정액법으로 상각하고 있습니다. 다만, 일부 무형자산에 대해서는 이를 이용할 수 있을 것으로 기대되는 기간이 예측가능하지 않아 당해 무형자산의 내용연수가 비한정인 것으로 평가하고 상각하지 아니하고 있습니다.

과 목	추정 내용연수
기타의무형자산	5년 ~ 10년

내용연수가 유한한 무형자산의 상각기간과 상각방법은 매 보고기간 말에 재검토하고내용연수가 비한정인 무형자산에 대해서는 그 자산의 내용연수가 비한정이라는 평가가 계속하여 정당한 지를 매 보고기간 말에 재검토하여, 이를 변경하는 것이 적절하다고 판단되는 경우 회계추정의 변경으로 처리하고 있습니다.

(8) 정부보조금

정부보조금은 당사가 정부보조금에 부수되는 조건을 준수하고 그 보조금을 수취하는것에 대해 합리적인 확신이 있을 경우에만 인식하고 있습니다.

당사는 비유동자산을 취득 또는 건설하는데 사용해야 한다는 기본조건이 부과된정부보조금을 수령하고 있으며, 해당 자산의 장부금액을 계산할 때, 정부보조금을 차감하고 감가상각자산의 내용연수에 걸쳐 당기손익으로 인식하고 있습니다.

당사는 정부보조금을 정부보조금으로 보전하려 하는 관련원가가 비용으로 인식되는 기간에 걸쳐 관련비용에서 차감하는 방법으로 인식하고 있습니다.

(9) 투자부동산

임대수익이나 시세차익 또는 두 가지 모두를 얻기 위하여 보유하고 있는 부동산은 투자부동산으로 분류하고 있습니다. 투자부동산은 취득 시 발생한 거래원가를 포함하여 최초 인식시점에 원가로 측정하며, 최초 인식 후에 원가에서 감가상각누계액과 손상차손누계액을 차감한 금액을 장부금액으로 표시하고 있습니다.

후속원가는 자산으로부터 발생하는 미래의 경제적 효익이 유입될 가능성이 높으며, 그 원가를 신뢰성 있게 측정할 수 있는 경우에 한하여 자산의 장부금액에 포함하거나 적절한 경우 별도의 자산으로 인식하고 있으며, 후속지출에 의해 대체된 부분의 장부금액은 제거하고 있습니다. 한편, 일상적인 수선유지와 관련하여 발생하는 원가는 발생시점에 당기손익으로 인식하고 있습니다.

투자부동산 중 토지에 대해서는 감가상각을 하지 않으며, 토지를 제외한 투자부동산은 경제적 내용연수에 따라 40년을 적용하여 정액법으로 상각하고 있습니다.

투자부동산의 감가상각방법, 잔존가치 및 내용연수는 매 회계연도말에 재검토하고 이를 변경하는 것이 적절하다고 판단되는 경우 회계추정의 변경으로 회계처리하고 있습니다.

(10) 비금융자산의 손상

종업원급여에서 발생한 자산, 재고자산, 이연법인세자산을 제외한 모든 비금융자산에 대해서는 매 보고기간 말마다 자산손상을 시사하는 징후가 있는지를 검토하며, 만약 그러한 징후가 있다면 당해 자산의 회수가능액을 추정하고 있습니다. 단, 사업결합으로 취득한 영업권 및 내용연수가 비한정인 무형자산, 아직 사용할 수 없는 무형자산에 대해서는 자산손상을 시사하는 징후와 관계없이 매년 회수가능액과 장부금액을 비교하여 손상검사를 하고 있습니다. 회수가능액은 개별 자산별로, 또는 개별 자산의 회수가능액을 추정할 수 없다면 그 자산이 속하는 현금창출단위별로 회수가능액을 추정하고 있습니다. 회수가능액은 사용가치와 순공정가치 중 큰 금액으로 결정하고 있습니다. 사용가치는 자산이나 현금창출단위에서 창출될 것으로 기대되는 미래현금흐름을 화폐의 시간가치 및 미래현금흐름을 추정할 때 조정되지 아니한 자산의 특유위험에 대한 현행 시장의 평가를 반영한 적절한 할인율로 할인하여 추정합니다.

자산이나 현금창출단위의 회수가능액이 장부금액에 미달하는 경우 자산의 장부금액을 감소시키며 즉시 당기손익으로 인식하고 있습니다.

사업결합으로 취득한 영업권은 사업결합으로 인한 시너지효과의 혜택을 받게 될 것으로 기대되는 각 현금창출단위에 배분합니다. 현금창출단위에 대한 손상차손은 우선, 현금창출단위에 배분된 영업권의 장부금액을 감소시키고, 그 다음 현금창출단위에 속하는 다른 자산 각각의 장부금액에 비례하여 자산의 장부금액을 감소시키고 있습니다. 영업권에 대해 인식한 손상차손은 후속기간에 환입할 수 없습니다. 매 보고기간말에 영업권을 제외한 자산에 대해 과거기간에 인식한 손상차손이 더 이상 존재하지 않거나 감소된 것을 시사하는 징후가 있는지를 검토하고 직전 손상차손의 인식시점 이후 회수가능액을 결정하는 데 사용된 추정치에 변화가 있는 경우에만 환입합니다. 손상차손환입으로 증가된 장부금액은 과거에 손상차손을 인식하기 전 장부금액의 감가상각 또는 상각 후 잔액을 초과할 수 없습니다.

(11) 리스

당사는 수정 소급법을 이용하여 기업회계기준서 제 1116호를 적용하였습니다. 따라서 비교 표시되는 재무정보는 재작성 되지 않았으며, 기업회계기준서 제 1017호 및 기업회계기준해 석서 제 2104호를 적용하여 작성되었습니다. 기업회계기준서 제 1017호와 기업회계기준해 석서 제 2104호에 따른 회계정책은 별도로 공시하였습니다.

<2019년 1월 1일 부터 적용한 회계정책>

당사는 계약의 약정시점에 계약이 리스인지 또는 리스를 포함하는지 판단합니다. 계약에서 대가와 교환하여, 식별되는 자산의 사용 통제권을 일정기간 이전하게 한다면 그 계약은 리스 이거나 리스를 포함합니다. 계약이 식별 되는 자산의 사용 통제권을 이전하는지를 판단할 때, 당사는 기업회계기준서 제 1116호의 리스의 정의를 이용합니다.

이 회계정책은 2019년 1월 1일부터 체결되는 계약에 적용합니다.

1) 리스이용자

리스요소를 포함하는 계약의 개시일이나 변경유효일에 당사는 계약대가를 상대적 개별 가격에 기초하여 각 리스요소에 배분합니다. 다만, 당사는 부동산 리스에 대하여 비리스요소를 분리하지 않는 실무적 간편법을 적용하여 리스요소와 관련된 비리스요소를 하나의 리스요소로 회계처리합니다.

당사는 리스개시일에 사용권자산과 리스부채를 인식합니다. 사용권자산은 최초에 원가로 측정하며, 해당 원가는 리스부채의 최초 측정금액, 리스개시일이나 그 전에 지급한 리스료(받은 리스 인센티브 차감), 리스개설직접원가, 기초자산을 해체 및 제거하거나 기초자산이나 기초자산이 위치한 부지를 복구할 때 리스이용자가 부담하는 원가의 추정치로 구성됩니다.

사용권자산은 후속적으로 리스개시일부터 리스기간 종료일까지 정액법으로 감가상각합니다. 다만, 리스기간 종료일에 사용권자산의 소유권이 이전되거나 사용권자산의 원가에 매수선택권의 행사가격이 반영된 경우에는 유형자산의 감가상각과 동일한방식에 기초하여 기초자산의 내용연수 종료일까지 사용권자산을 감가상각합니다. 또한 사용권자산은 손상차손으로 인하여 감소하거나 리스부채의 재측정으로 인하여 조정될 수 있습니다.

리스부채는 리스개시일 현재 지급되지 않은 리스료의 현재가치로 최초 측정합니다. 리스료는 리스의 내재이자율로 할인하되, 내재이자율을 쉽게 산정할 수 없는 경우에는 당사의 증분차입이자율로 할인합니다. 일반적으로 당사는 증분차입이자율을 할인율로 사용합니다

당사는 다양한 외부 재무 정보에서 얻은 이자율에서 리스의 조건과 리스 자산의 특성을 반영하기 위한 조정을 하고 증분차입이자율을 산정합니다.

리스부채 측정에 포함되는 리스료는 다음 항목으로 구성됩니다.

- 고정 리스료(실질적인 고정리스료 포함)
- 지수나 요율(이율)에 따라 달라지는 변동리스료. 최초에는 리스개시일의 지수나 요율(이율)을 사용하여 측정함
- 잔존가치보증에 따라 지급할 것으로 예상되는 금액
- 매수선택권을 행사할 것이 상당히 확실한 경우 매수선택권의 행사가격, 연장 선택권을 행사할 것이 상당히 확실한 경우 연장기간의 리스료, 리스기간이 종료선택권 행사를 반영하는 경우에 리스를 종료하기 위하여 부담하는 금액

리스부채는 유효이자율법에 따라 상각합니다. 리스부채는 지수나 요율(이율)의 변동으로 미래 리스료가 변동되거나 잔존가치 보증에 따라 지급할 것으로 예상되는 금액이 변동되거나 매수, 연장, 종료 선택권을 행사할지에 대한 평가가 변동되거나 실질적인 고정리스료가 수정되는 경우에 재측정됩니다.

리스부채를 재측정할 때 관련되는 사용권자산을 조정하고, 사용권자산의 장부금액이 영(0)으로 줄어드는 경우에는 재측정 금액을 당기손익으로 인식합니다.

당사는 재무상태표에서 투자부동산의 정의를 충족하지 않는 사용권자산을 '유형자산'으로 표시하고 리스부채는 '유동리스부채', '비유동리스부채'로 표시하였습니다.

단기리스와 소액 기초자산 리스

당사는 IT 장비를 포함하여 리스기간이 12개월 이내인 단기리스와 소액 기초자산 리스에 대하여 사용권자산과 리스부채를 인식하지 않는 실무적 간편법을 선택하였습니다. 당사는 이러한 리스에 관련된 리스료를 리스기간에 걸쳐 정액법에 따라 비용으로 인식합니다.

2) 리스제공자

리스요소를 포함하는 계약의 약정일이나 변경유효일에 당사는 상대적 개별가격에 기초하여 각 리스요소에 계약대가를 배분합니다.

리스제공자로서 당사는 리스약정일에 리스가 금융리스인지 운용리스인지 판단합니다.

각 리스를 분류하기 위하여 당사는 리스가 기초자산의 소유에 따른 위험과 보상의 대부분을 이전하는지를 전반적으로 판단합니다. 기초자산의 소유에 따른 위험과 보상의 대부분을 리스이용자에게 이전하는 경우에는 리스를 금융리스로 분류하고, 그렇지 않은 경우에는 리스를 운용리스로 분류합니다. 이 평가 지표의 하나로 당사는 리스기간이 기초자산의 경제적 내용연수의 상당 부분을 차지하는지 고려합니다.

당사가 중간리스제공자인 경우에는 상위리스와 전대리스를 각각 회계처리 합니다. 또한 전대리스의 분류는 기초자산이 아닌 상위리스에서 생기는 사용권자산에 따라 판단합니다. 상위리스가 인식 면제규정을 적용하는 단기리스에 해당하는 경우에는 전대리스를 운용리스로 분류합니다.

약정에 리스요소와 비리스요소가 모두 포함된 경우에 당사는 기업회계기준서 제 1115호를 적용하여 계약 대가를 배분합니다.

당사는 리스순투자에 대하여 기업회계기준서 제 1109호의 제거와 손상 규정을 적용합니다 (주석 4.(4) 및 (5) 참조). 당사는 추가로 리스총투자를 계산하는데 사용한 무보증잔존가치에 대한 정기적인 재검토를 수행하고 있습니다.

당사는 운용리스로 받는 리스료를 '기타수익'의 일부로써 리스기간에 걸쳐 정액 기준에 따라 수익으로 인식합니다.

당사가 리스제공자로서 비교기간에 적용한 회계정책은 기업회계기준서 제 1116호의규정과 다르지 않습니다.

<2019년 1월 1일 전에 적용한 회계정책>

2019년 1월 1일 전에 체결된 계약에 대하여 당사는 다음 사항에 대한 평가에 기초하여 약정이 리스이거나 리스를 포함하는지 판단하였습니다.

- 특정 자산을 사용해야만 약정을 이행할 수 있는지 여부
- 약정에 따라 자산의 사용권이 이전되는지 여부. 다음 중 하나의 조건을 충족하면 약정에서 자산의 사용권이 이전됨
 - 구매자가 약정대상 자산으로부터 경미하지 않은 양의 산출물을 획득하거나 통제 하면서, 자산을 운영할 권리나 능력을 가짐
 - 구매자가 약정대상 자산으로부터 경미하지 않은 양의 산출물을 획득하거나 통제 하면서, 자산에 대한 물리적 접근을 통제할 권리나 능력을 가짐
 - 사실과 상황에 비추어 볼 때 다른 당사자가 약정대상 자산으로부터 경미하지 않은 양의 산출물을 획득할 가능성이 희박하고 산출물의 단위당 가격이 고정되거나 시장가격과 같지 않음

1) 리스이용자

비교기간에 당사가 리스이용자인 경우, 당사는 기초자산의 소유에 대한 위험과 보상의 대부분이 당사에게 이전되는 리스를 금융리스로 분류하였습니다. 금융리스의 경우에 리스자산은 공정가치나 최소리스료의 현재 가치 중 낮은 금액으로 최초 측정되었습니다. 최소리스료는 조정리스료를 제외하고 리스기간 동안 리스이용자가 지급해야 하는 금액입니다. 후속적으로 리스자산은 해당 자산에 적용 가능한 회계정책과 일관되게 회계처리 되었습니다.

운용리스로 분류되는 경우에 당사의 재무상태표에 인식되는 리스자산은 없습니다. 운용리스에서 리스료는 리스기간에 걸쳐 정액기준으로 비용이 인식됩니다. 리스 인센티브를 받는 경우에는 리스기간에 걸쳐 전체 리스비용에서 차감하여 인식합니다.

2) 리스제공자

리스제공자로서 당사는 리스약정일에 리스가 금융리스인지 운용리스인지 판단합니다.

각 리스를 분류하기 위하여 당사는 리스가 기초자산의 소유에 따른 위험과 보상의 대부분을 이전하는지를 전반적으로 판단합니다. 기초자산의 소유에 따른 위험과 보상의 대부분을 리스이용자에게 이전하는 경우에는 리스를 금융리스로 분류하고, 그렇지 않은 경우에는 리스를 운용리스로 분류합니다. 이 평가 지표의 하나로 당사는 리스기간이 기초자산의 경제적 내용연수의 상당 부분을 차지 하는지 고려합니다.

(12) 비파생금융부채

당사는 계약상 내용의 실질과 금융부채의 정의에 따라 금융부채를 당기손익인식금융부채와 기타금융부채로 분류하고 계약의 당사자가 되는 때에 재무상태표에 인식하고있습니다.

1) 당기손익인식금융부채

당기손익인식금융부채는 단기매매금융부채나 최초 인식시점에 당기손익인식금융부채로 지정한 금융부채를 포함하고 있습니다. 당기손익인식금융부채는 최초인식 후 공정가치로 측정하며, 공정가치의 변동은 당기손익으로 인식하고 있습니다. 한편, 최초 인식시점에 발행과 관련하여 발생한 거래비용은 발생 즉시 당기손익으로 인식하고 있습니다.

2) 기타금융부채

당기손익인식금융부채로 분류되지 않은 비파생금융부채는 기타금융부채로 분류하고 있습니다. 기타금융부채는 최초 인식 시 발행과 직접 관련되는 거래원가를 차감한공정가치로 측정하고 있습니다. 후속적으로 기타금융부채는 유효이자율법을 적용하여 상각후원가로 측정되며, 이자비용은 유효이자율법을 적용하여 인식합니다.

3) 금융부채의 제거

당사는 금융부채의 계약 상 의무가 이행, 취소 또는 만료된 경우에만 금융부채를 제거합니다. 당사는 금융부채의 계약조건이 변경되어 현금흐름이 실질적으로 달라진 경우 기존 부채를 제거하고 새로운 계약에 근거하여 새로운 금융부채를 공정가치로 인식합니다. 금융부채의 제거 시에, 장부금액과 지급한 대가(양도한 비현금자산이나 부담한 부채를 포함)의 차액은 당기손익으로 인식합니다.

(13) 종업원급여

1) 단기종업원급여

종업원이 관련 근무용역을 제공한 보고기간말부터 12개월 이내에 결제될 단기종업원급여는 근무용역과 교환하여 지급이 예상되는 금액을 근무용역이 제공된 때에 당기손익으로 인식하고 있습니다. 단기종업원급여는 할인하지 않은 금액으로 측정하고 있습니다.

2) 퇴직급여: 확정급여제도

보고기간 말 현재 확정급여제도와 관련된 확정급여부채는 확정급여채무의 현재가치에서 사외적립자산의 공정가치를 차감하여 인식하고 있습니다.

확정급여부채는 매년 독립적인 계리사에 의해 예측단위적립방식으로 계산되고 있습니다. 확정급여채무의 현재가치에서 사외적립자산의 공정가치를 차감하여 산출된 순액이 자산일 경우, 제도로부터 환급받거나 제도에 대한 미래기여금이 절감되는 방식으로 이용가능한 경제적 효익의 현재가치를 한도로 자산을 인식하고 있습니다.

순확정급여부채의 재측정요소는 보험수리적손익, 순확정급여부채의 순이자에 포함된 금액을 제외한 사외적립자산의 수익 및 순확정급여부채의 순이자에 포함된 금액을 제외한 자산 인식상한효과의 변동으로 구성되어 있으며, 즉시 기타포괄손익으로 인식됩니다. 당사는 순확정급여부채(자산)의 순이자를 순확정급여부채(자산)에 연차보고기간 초에 결정된 할인율을 곱하여 결정되며 보고기간 동안 기여금 납부와 급여지급으로 인한 순확정급여부채(자산)의 변동을 고려하여 결정하고 있습니다. 확정급여제도와 관련된 순이자비용과 기타비용은 당기손익으로 인식됩니다.

제도의 개정이나 축소가 발생하는 경우, 과거근무에 대한 효익의 변동이나 축소에 따른 손익은 즉시 당기손익으로 인식하고 있습니다. 당사는 확정급여제도의 정산이 일어나는 때에 정산으로 인한 손익을 인식하고 있습니다.

(14) 충당부채

충당부채는 과거사건의 결과로 존재하는 현재의무(법적의무 또는 의제의무)로서, 당해 의무를 이행하기 위하여 경제적효익을 갖는 자원이 유출될 가능성이 높고 그 의무의 이행에 소요되는 금액을 신뢰성 있게 추정할 수 있는 경우에 인식하고 있습니다.

충당부채로 인식하는 금액은 관련된 사건과 상황에 대한 불가피한 위험과 불확실성을 고려하여 현재의무를 보고기간말에 이행하기 위하여 소요되는 지출에 대한 최선의 추정치입니다. 화폐의 시간가치 효과가 중요한 경우 충당부채는 의무를 이행하기 위하여 예상되는 지출액의 현재가치로 평가하고 있습니다.

매 보고기간말마다 충당부채의 잔액을 검토하고, 보고기간말 현재 최선의 추정치를 반영하여 조정하고 있습니다. 의무이행을 위하여 경제적효익이 내재된 자원이 유출될 가능성이 더

이상 높지 아니한 경우에는 관련 충당부채를 환입하고 있습니다.

(15) 외화거래

당사의 재무제표 작성에 있어서 기능통화 이외의 통화(외화)로 이루어진 거래는 거래일의 환율을 적용하여 기록하고 있습니다. 매 보고기간 말에 화폐성 외화항목은 보고기간 말의 마감 환율로 환산하고 있습니다. 공정가치로 측정하는 비화폐성 외화항목은 공정가치가 결정된 날의 환율로 환산하고, 역사적원가로 측정하는 비화폐성항목은 거래일의 환율로 환산하고 있습니다. 화폐성항목의 결제시점에 생기는 외환차이는 모두 당기손익으로 인식하고 있습니다.

(16) 납입자본

보통주는 자본으로 분류하며 자본거래와 직접 관련되어 발생하는 증분원가는 세금효과를 반영한 순액으로 자본에서 차감하고 있습니다.

(17) 고객과의 계약에서 생기는 수익

당사는 방송, 광고를 고객에게 방영하고 투자부동산 임대를 제공하여 수익을 창출합니다. 당사는 고객에게 재화나 용역에 대한 통제가 이전될 때 수익을 인식합니다. 방송, 광고 매출은 고객에게 해당 프로그램이 방영된 시점에, 임대수익은 기간에 걸쳐 수익으로 인식됩니다.

(18) 금융수익과 비용

당사의 금융수익과 금융비용은 다음으로 구성되어 있습니다.

- 이자수익

- 이자비용

이자수익 혹은 이자비용은 유효이자율법을 사용하여 인식하였습니다. 배당금 수익은당사가 배당을 받을 권리가 확정되는 시점에 인식합니다.

유효이자율법은 금융상품의 기대존속기간에 추정되는 미래현금지급액이나 수취액의 현재가치를 금융자산의 총 장부금액이나 금융부채의 상각후원가와 정확하게 일치시키는 이자율입니다.

이자수익이나 이자비용을 계산할 때, 유효이자율은 자산의 총장부금액(해당 자산의 신용이 손상되지 않은 경우)이나 부채의 상각후원가에 적용합니다. 그러나, 최초 인식 이후에 후속적으로 신용이 손상된 금융자산에 대해서는 이자수익은 해당 금융자산의 상각후원가에 유효이자율을 적용하여 계산합니다. 만일 해당 자산이 더는 신용이 손상된 것으로 볼 수 없다면 총 장부금액에 유효이자율을 적용하여 이자수익을 계산합니다.

(19) 법인세

법인세비용은 당기법인세와 이연법인세로 구성되어 있으며, 기타포괄손익이나 자본에 직접 인식되는 거래나 사건 또는 사업결합에서 발생하는 세액을 제외하고는 당기손익으로 인식하고 있습니다.

법인세와 관련된 이자와 벌금은 법인세에 해당하는지 판단하고 법인세에 해당한다면 기업회계기준서 제 1012호 '법인세'를 적용하고 법인세에 해당하지 않는다면 기업회계기준서 제 1037호 '충당부채, 우발부채, 우발자산'을 적용하고 있습니다.

1) 당기법인세

당기법인세는 당기의 과세소득을 기초로 산정하고 있습니다. 과세소득은 포괄손익계산서상의 법인세비용차감전순이익에서 다른 과세기간에 가산되거나 차감될 손익 및 비과세항목이나 손금불인정항목을 제외하므로 포괄손익계산서상 손익과 차이가 있습니다. 당사의 당기법인세와 관련된 미지급법인세는 제정되었거나 실질적으로 제정된 세율을 사용하여 계산하고 있습니다.

당기법인세자산과 당기법인세부채는 다음의 조건을 모두 충족하는 경우에만 상계를 합니다.

- 인식된 금액에 대한 법적으로 집행가능한 상계권리를 가지고 있음
- 순액으로 결제하거나, 자산을 실현하는 동시에 부채를 결제할 의도가 있음

2) 이연법인세

이연법인세부채와 이연법인세자산을 측정할 때에는 보고기간말에 당사가 관련 자산과 부채의 장부금액을 회수하거나 결제할 것으로 예상되는 방식에 따른 법인세효과를 반영하고 있습니다. 종속기업 및 관계기업투자지분에 관한 가산할 일시적차이에 대해서는 당사가 일시적차이의 소멸시점을 통제할 수 있으며, 예측가능한 미래에 일시적차이가 소멸하지 않을 가능성이 높은 경우를 제외하고는 모두 이연법인세부채를 인식하고 있습니다. 또한, 차감할 일시적차이로 인하여 발생하는 이연법인세자산은 일시적차이가 예측가능한 미래에 소멸할 가능성이 높고, 일시적차이가 사용될 수 있는 기간에 과세소득이 발생할 가능성이 높은 경우에 인식하고 있습니다.

미사용 세무상결손금과 세액공제, 차감할 일시적 차이가 사용될 수 있는 미래 과세소득의 발생가능성이 높은 경우 그 범위 안에서 이월된 세무상결손금과 세액공제, 차감할 일시적차이에 대하여 이연법인세자산을 인식합니다. 미래 과세소득은 관련 가산할 일시적차이의 소멸에 의해 결정됩니다.

이연법인세자산의 장부금액은 매 보고기간말에 검토하고, 이연법인세자산으로 인한 혜택이 사용되기에 충분한 과세소득이 발생할 가능성이 더 이상 높지 않은 경우 이연법인세자산의 장부금액을 감소시키고 있습니다.

이연법인세자산과 부채는 보고기간말 제정되었거나 실질적으로 제정된 세법에 근거하여 당해 자산이 실현되거나 부채가 지급될 보고기간에 적용될 것으로 기대되는 세율을 사용하여 측정하고 있습니다.

이연법인세자산과 이연법인세부채는 동일 과세당국이 부과하는 법인세이고, 당사가 인식된 금액을 상계할 수 있는 법적 권한을 가지고 있으며 당기 법인세부채와 자산을순액으로 결제할 의도가 있는 경우에만 상계하고 있습니다. 배당금 지급에 따라 추가적으로 발생하는 법인세비용이 있다면 배당금 지급과 관련한 부채가 인식되는 시점에 인식하고 있습니다.

(20) 주당이익

당사는 보통주 기본주당이익과 희석주당이익을 계속영업손익과 당기순손익에 대하여 계산하고 포괄손익계산서에 표시하고 있습니다. 기본주당이익은 보통주에 귀속되는 당기순손익을 보고기간 동안에 유통된 보통주식수를 가중평균한 주식수로 나누어계산하고 있습니다. 희석주당이익은 전환사채와 종업원에게 부여한 주식기준보상 등모든 희석화 효과가 있는 잠재적 보통주의 영향을 고려하여 보통주에 귀속되는 당기순손익 및 가중평균유통보통주식수를 조정하여 계산하고 있습니다.

(21) 미적용 제·개정 기준서

제정·공표되었으나 2019년 1월 1일 이후 시작하는 회계연도에 시행일이 도래하지 아니한 주요 제·개정 기준서 및 해석서는 다음과 같습니다. 당사는 재무제표 작성시다음의 제·개정 기준서 및 해석서를 조기적용하지 아니하였습니다.

다음의 제·개정 기준서는 당사에 중요한 영향을 미치지 않을 것으로 판단됩니다.

- 재무보고를 위한 개념체계 개정
- 사업의 정의 (기업회계기준서 제 1103호 '사업결합' 개정)
- 중요성의 정의 (기업회계기준서 제 1001호 '재무제표 표시' 및 제 1008호 '회계정책, 회계추정의 변경 및 오류'의 개정)
- 기업회계기준서 제 1117호 '보험계약'

5. 현금및현금성자산

당기말과 전기말 현재 현금및현금성자산의 내역은 다음과 같습니다.

(단위:천원)		
구 분	당기말	전기말
요구불예금	8,916,474	4,594,597

6. 사용이 제한된 예금

당기말과 전기말 현재 사용이 제한된 예금의 내용은 다음과 같습니다.

(단위:천원)			
구 분	당기말	전기말	사용제한내용
단기금융상품(*)	868,000	768,000	질권 설정

(*) 당기말과 전기말 현재 임대보증금에 대한 담보제공을 위해 질권을 설정하였습니다.

7. 매출채권및기타채권

(1) 매출채권및기타채권은 대손충당금이 차감된 순액으로 재무상태표에 표시되었는바, 당기말과 전기말 현재 대손충당금 차감전 총액 기준에 의한 매출채권및기타채권과 대손충당금의 내역은 다음과 같습니다.

(단위:천원)						
구분	당기말			전기말		
	총장부금액	대손충당금	순장부금액	총장부금액	대손충당금	순장부금액
매출채권	39,296,268	(9,460,767)	29,835,501	41,343,165	(9,532,458)	31,810,707
특수관계자 채권	1,562,509	(220,316)	1,342,193	1,312,865	(671,569)	641,296
제3자 채권	37,733,759	(9,240,451)	28,493,308	40,030,300	(8,860,889)	31,169,411
미수금	219,690	(142,577)	77,113	181,429	(142,577)	38,852
특수관계자 채권	23,222	-	23,222	-	-	-
제3자 채권	196,468	(142,577)	53,891	181,429	(142,577)	38,852
합 계	39,515,958	(9,603,344)	29,912,614	41,524,594	(9,675,035)	31,849,559

(2) 당기와 전기 중 대손충당금의 변동내역은 다음과 같습니다.

(단위:천원)		
구 분	당기	전기
기초금액	9,675,035	9,410,474
설정액(환입액)	(71,691)	264,561
기말금액	9,603,344	9,675,035

8. 기타포괄손익공정가치측정금융자산

(1) 당기말 현재 기타포괄손익공정가치측정금융자산의 내역은 다음과 같습니다.

(단위:천원)					
구 분	취득원가	미실현손익			장부금액
		기초가액	당기평가액	기말잔액	
(주)LG유플러스(*1)	900,000	(585,636)	(61,448)	(647,084)	252,916
(주)케이티스카이라이프	15,840	(2,592)	(3,203)	(5,795)	10,045
(주)후이즈	300,000	(45,715)	(31,197)	(76,912)	223,088
Asia Culture & Entertainment Company(*2)	236,306	(236,306)	-	(236,306)	-
(주)빅솔아이티(*2)	100,000	(100,000)	-	(100,000)	-
소 계	1,552,146	(970,249)	(95,848)	(1,066,097)	486,049
이연법인세효과		213,455	21,086	234,541	
합 계		(756,794)	(74,762)	(831,556)	

(2) 전기말 현재 기타포괄손익공정가치측정금융자산의 내역은 다음과 같습니다.

(단위:천원)					
구 분	취득원가	미실현손익			장부금액
		기초가액	당기평가액	기말잔액	
(주)LG유플러스(*1)	900,000	(650,646)	65,010	(585,636)	314,364
(주)케이티스카이라이프	15,840	(346)	(2,246)	(2,592)	13,248
(주)후이즈	300,000	(211,356)	165,641	(45,715)	254,285
Asia Culture & Entertainment Company(*2)	236,306	(236,306)	-	(236,306)	-
(주)빅솔아이티(*2)	100,000	(100,000)	-	(100,000)	-
소 계	1,552,146	(1,198,654)	228,405	(970,249)	581,897
이연법인세효과		263,704	(50,249)	213,455	
합 계		(934,950)	178,156	(756,794)	

(*1) 전기 이전에 회수가능액이 장부가액에 미달하여 전기 이전에 650,646천원의 매도가능 금융자산손상차손을 금융비용으로 인식하였습니다.

(*2) 해당 기타포괄손익공정가치측정금융자산은 피투자회사의 재무상태의 악화로 인하여 전기 이전에 장부가액 전체를 손상차손으로 인식하였습니다.

9. 종속기업및관계기업투자

(1) 당기말과 전기말 현재 종속기업및관계기업투자의 내역은 다음과 같습니다.

(단위:천원)							
기업명	주된 사업장	사용 재무제표일	기업활동의 성격	당기말		전기말	
				지분율	장부금액	지분율	장부금액
종속기업 :							
리치먼드사모CR리츠 부동산신탁2호	국내	12월 31일	부동산 투자 신탁	96.49%	22,512,503	96.49%	22,358,933
(주)와이티엔인재개발원(*1)	국내	12월 31일	방송인재 교육	0.00%	-	100.00%	89,625
(주)와이티엔플러스(*2)	국내	12월 31일	온라인콘텐츠 제작	81.00%	11,116,637	-	-
소 계					33,629,140		22,448,558
관계기업 :							
(주)와이티엔디엠비	국내	12월 31일	DMB 방송	28.52%	3,168,494	28.52%	2,765,425
(주)와이티엔라디오	국내	12월 31일	라디오 방송	37.08%	365,508	37.08%	1,019,681
(주)와이티엔플러스(*2)	국내	12월 31일	온라인콘텐츠 제작	-	-	50.00%	4,881,480
케이비와이즈스타제7호	국내	12월 31일	부동산 임대	29.43%	2,907,649	29.43%	2,873,366
소 계					6,441,651		11,539,952
합 계					40,070,791		33,988,510

(*1) 당기 중 청산하여 종속기업에서 제외되었습니다.

(*2) 당기 중 추가로 지분을 취득하여 관계기업에서 종속기업으로 편입되었습니다.

(2) 당기말과 전기말 현재 종속기업및관계기업투자주식 중 시장성 있는 주식은 없습니다.

(3) 당기말과 전기말 현재 종속기업및관계기업의 주요 재무정보는 다음과 같습니다.

① 당기

(단위:천원)									
기업명	요약재무정보								수령한 배당금
	유동자산	비유동자산	유동부채	비유동부채	수익	영업손익	기타 포괄손익	총포괄손익	
(주)와이티엔디엠비	11,650,495	2,151,529	565,760	2,126,890	5,715,378	1,380,828	(50,663)	1,415,849	-
(주)와이티엔라디오	2,146,879	1,990,788	1,192,164	1,959,739	4,080,752	(397,319)	(22,494)	(552,715)	-
(주)와이티엔플러스	10,814,308	2,926,318	2,300,117	1,400,179	8,492,366	349,892	(190,419)	277,371	-
케이비와이즈스타제7호	8,962,872	235,271,326	452,776	155,745,867	12,497,579	7,237,958	-	1,888,430	240,835
리치먼드사모CR리츠 부동산신탁2호	97	22,339,744	8,702	-	-	-	-	887,577	702,857

② 전기

(단위:천원)									
기업명	요약재무정보								수령한 배당금
	유동자산	비유동자산	유동부채	비유동부채	수익	영업손익	기타 포괄손익	총포괄손익	
주와이티엔디엠비	9,846,290	1,192,169	425,937	918,988	6,237,135	981,913	(58,898)	1,083,623	-
주와이티엔라디오	3,125,875	389,470	1,370,689	606,177	4,138,015	(223,006)	(19,378)	(204,543)	-
주와이티엔플러스	10,228,444	1,312,722	1,608,220	169,986	8,278,524	1,265,346	(72,186)	1,113,899	-
케이비와이즈스타제 7호	8,547,110	236,657,16 4	898,186	155,208,56 2	12,217,06 7	7,314,805	-	1,363,484	429,527
리치먼드사모CR리츠 부동산신탁2호	118	23,180,569	8,702	-	-	-	-	923,899	1,280,198
주와이티엔인재개발원	86,092	3,687	154	-	-	(6,005)	-	(5,914)	-

(4) 당기말과 전기말 현재 종속기업및관계기업의 재무정보 금액을 종속기업및관계기업에 대한 지분의 장부금액으로 조정한 내역은 다음과 같습니다.

① 당기

(단위:천원)							
구분	순자산가액	지분율	순자산지분액	투자차액	내부거래	기타(*3)	장부금액
주와이티엔디엠비	11,109,374	28.52%	3,168,494	-	-	-	3,168,494
주와이티엔라디오	985,764	37.08%	365,508	-	-	-	365,508
주와이티엔플러스(*1)	10,040,330	81.00%	8,132,668	2,983,969	-	-	11,116,637
케이비와이즈스타제7호 (*2,*3)	88,035,555	29.43%	7,304,149	-	(20,578,065)	16,181,565	2,907,649
리치먼드사모CR리츠 부동산신탁2호	23,331,140	96.49%	22,512,503	-	-	-	22,512,503
합 계							40,070,791

(*1) 당기 중 추가로 지분을 취득하여 관계기업에서 종속기업으로 편입되었습니다.

(*2) 순자산가액 중 당사가 보유한 보통주 및 우선주 지분(주식 32.(4))에 해당하는 각각 금액을 합산하여 순자산지분액으로 인식하였으며, 유형자산의 매각거래에 따라발생한 처분이익 중 당사의 지분에 해당하는 부분은 내부거래로 제거하였습니다.

(*3) 지분법 중단으로 인한 미반영 지분법손실이 포함되어 있습니다.

② 전기

(단위:천원)							
구분	순자산가액	지분율	순자산지분액	투자차액	내부거래	기타(*2)	장부금액
㈜와이티엔디엠비	9,696,442	28.52%	2,765,425	-	-	-	2,765,425
㈜와이티엔라디오	1,538,479	37.08%	570,447	449,234	-	-	1,019,681
㈜와이티엔플러스	9,762,960	50.00%	4,881,480	-	-	-	4,881,480
케이비와이즈스타제7호 (*1,*2)	89,097,526	29.43%	7,774,151	-	(20,503,366)	15,602,581	2,873,366
리치먼드사모CR리츠 부동산신탁2호	23,171,985	96.49%	22,358,933	-	-	-	22,358,933
㈜와이티엔인재개발원	89,625	100.00%	89,625	-	-	-	89,625
합 계							33,988,510

(*1) 순자산가액 중 당사가 보유한 보통주 및 우선주 지분(주식 32.(4))에 해당하는 각각 금액을 합산하여 순자산지분액으로 인식하였으며, 유형자산의 매각거래에 따라발생한 처분이익 중 당사의 지분에 해당하는 부분은 내부거래로 제거하였습니다.

(*2) 지분법 중단으로 인한 미반영 지분법손실이 포함되어 있습니다.

(5) 당기 및 전기 중 지분법 평가내역은 다음과 같습니다.

① 당기

(단위:천원)									
기업명	기초	취득	처분	지분법평가내역					장부금액
				지분법손익	지분법 자본변동	지분법 이익잉여금변동	지분법 처분손익	배당금 수령	
㈜와이티엔디엠비	2,765,425	-	-	417,519	-	(14,450)	-	-	3,168,494
㈜와이티엔라디오	1,019,681	-	-	(645,833)	(11,853)	3,513	-	-	365,508
㈜와이티엔플러스(*)	4,881,480	3,186,800	-	217,641	-	(153,253)	2,983,969	-	11,116,637
케이비와이즈스타제 7호	2,873,367	-	-	275,117	-	-	-	(240,835)	2,907,649
리치먼드사모CR리츠 부동산신탁2호	22,358,932	-	-	856,428	-	-	-	(702,857)	22,512,503
㈜와이티엔인재개발원	89,625	-	(85,902)	-	-	-	(3,723)	-	-
합 계	33,988,510	3,186,800	(85,902)	1,120,872	(11,853)	(164,190)	2,980,246	(943,692)	40,070,791

(*) 당사가 이전에 보유하고 있던 와이티엔플러스의 지분50%를 취득일 시점의 공정가치로 재측정함에 따라 2,983,969천원의 지분법처분손익이 발생하였습니다. 또한, 당사가 추가 취득한 와이티엔플러스의 지분31%의 공정가치와 현금지급액의 차액인127,740천원을 지분법손익으로 인식하였습니다.

② 전기

(단위:천원)						
기업명	기초	지분법평가내역				장부금액
		지분법손익	지분법 자본변동	지분법 이익잉여금변동	배당금 수령	
(주)와이티엔디엠비	2,455,547	326,676	-	(16,798)	-	2,765,425
(주)와이티엔라디오	1,095,523	(68,657)	(7,742)	557	-	1,019,681
(주)와이티엔플러스	4,324,530	593,043	-	(36,093)	-	4,881,480
케이비와이즈스타제7호	3,021,768	281,126	-	-	(429,527)	2,873,367
리치먼드사모CR리츠 부동산신탁2호	22,747,648	891,482	-	-	(1,280,198)	22,358,932
(주)와이티엔인재개발원	95,539	(5,914)	-	-	-	89,625
합 계	33,740,555	2,017,756	(7,742)	(52,334)	(1,709,725)	33,988,510

(6) 당사가 보유한 지분법적용투자주식 중 지분법 적용의 중지로 인하여 인식하지 못한 당기 말과 전기말 현재 누적 미반영 지분법 손실 금액은 다음과 같습니다.

(단위:천원)		
회사명	당기말	전기말
케이비와이즈스타제7호(*)	(16,181,565)	(15,602,581)

(*) 당사는 케이비와이즈스타제7호의 보통주 및 우선주 지분을 보유하고 있으며, 이에 따라 종류별 주식의 약정(주석 32.(4) 참조)에 따라 지분법을 적용하였습니다. 보통주 취득가액 26,500,040천원에서 내부거래 미실현 금액 16,064,086천원과 당기말현재까지의 누적 손실 차감액이 취득가액을 초과하여 미반영 지분법 손실이 발생하였습니다. 한편, 연결실체가 보유한 우선주의 경우, 당기말 현재까지 누적 이익 발생하여 미반영 지분법 손실 금액은 없습니다.

10. 투자부동산

(1) 당기와 전기 중 투자부동산의 변동내역은 다음과 같습니다.

(단위:천원)			
구분	토지	건물	합계
취득원가 :			
전기초	15,643,887	118,792,980	134,436,867
전기말	15,643,887	118,792,980	134,436,867
당기말	15,643,887	118,792,980	134,436,867
감가상각누계액 :			
전기초	-	(25,815,565)	(25,815,565)
감가상각비	-	(2,976,715)	(2,976,715)
전기말	-	(28,792,280)	(28,792,280)
감가상각비	-	(2,976,714)	(2,976,714)
당기말	-	(31,768,994)	(31,768,994)
장부금액 :			
전기초	15,643,887	92,977,415	108,621,302
전기말	15,643,887	90,000,700	105,644,587
당기말	15,643,887	87,023,986	102,667,873

당사의 투자부동산은 후속측정 방법으로 원가모형을 적용하여 평가하였습니다. 토지는 상각하지 않으며, 건물의 경우 40년간 정액법으로 상각하고 있습니다.

(2) 당기와 전기의 투자부동산과 관련한 임대수익은 각각 22,783백만원과 22,323백만원입니다.

(3) 투자부동산 YTN 뉴스퀘어의 공정가치는 당사와 독립적이고 전문적 자격이 있는 평가인인 대한감정평가법인이 산출한 가치추정액을 이용하여 평가하였습니다. 당기말 현재 투자부동산에 대한 공정가치 평가내역은 다음과 같습니다.

(단위:천원)		
구분	공정가치	
	최소값	최대값
토지, 건물 등	166,526,336	217,852,988

11. 유형자산

(1) 당기와 전기 중 유형자산 장부금액의 변동내역은 다음과 같습니다.

① 당기

(단위:천원)									
구분	토지	건물및건축물	방송시설	방송기계기구	차량운반구	공기구비품	기타유형자산	사용권자산(*1)	합계
취득원가 :									
기초금액	11,222,358	44,023,747	5,510,437	44,699,912	1,164,014	2,609,407	3,183,301	-	112,413,176
1116호 기초효과 (전환일)(*1)	-	-	-	-	-	-	-	421,852	421,852
취득	-	-	2,991	1,351,317	-	9,470	81,200	-	1,444,978
처분	-	-	(12,391)	(109,758)	(92,949)	(21,939)	-	-	(237,037)
기타(*2)	-	-	-	-	-	-	-	1,282,826	1,282,826
기말금액	11,222,358	44,023,747	5,501,037	45,941,471	1,071,065	2,596,938	3,264,501	1,704,678	115,325,795
감가상각누계액 :									
기초금액	-	(5,828,391)	(5,088,387)	(35,714,015)	(1,064,622)	(2,351,573)	(1,164,666)	-	(51,211,654)
처분	-	-	12,390	106,860	60,096	20,939	-	-	200,285
감가상각비	-	(1,112,948)	(414,375)	(2,404,462)	(50,623)	(162,834)	(361,791)	(719,525)	(5,226,558)
기말금액	-	(6,941,339)	(5,490,372)	(38,011,617)	(1,055,149)	(2,493,468)	(1,526,457)	(719,525)	(56,237,927)
손상차손누계액 :									
기초금액	-	-	-	-	-	-	-	-	-
손상차손(*3)	-	-	(10,665)	(7,929,854)	-	-	-	(975,116)	(8,915,635)
기말금액	-	-	(10,665)	(7,929,854)	-	-	-	(975,116)	(8,915,635)
장부금액 :									
기초금액	11,222,358	38,195,356	422,050	8,985,897	99,392	257,834	2,018,635	-	61,201,522
기말금액	11,222,358	37,082,408	-	-	15,916	103,470	1,738,044	10,037	50,172,233

(*1) 당기 중 기업회계기준서 제 1116호 도입으로 인하여 사용권자산이 발생하였습니다.

(*2) 당기 중 부동산 및 차량에 대한 신규 리스계약입니다.

(*3) 당기 중 방송부문에 대한 손상평가 결과 방송시설장치, 방송기계기구 및 사용권자산에 대하여 회수가능금액을 초과하는 장부금액 8,915,635천원을 손상차손으로 인식하였습니다.

② 전기

(단위:천원)									
구분	토지	건물및건축물	방송시설	방송기계기구	차량운반구	공기구비품	기타유형자산	건설중인자산	합계
취득원가 :									
기초금액	11,222,358	44,023,747	5,510,437	43,616,141	1,177,297	2,646,198	3,167,408	130,500	111,494,086
취득	-	-	-	1,425,517	-	44,889	15,893	-	1,486,299
처분	-	-	-	(341,746)	(13,283)	(81,680)	-	-	(436,709)
기타(*)	-	-	-	-	-	-	-	(130,500)	(130,500)
기말금액	11,222,358	44,023,747	5,510,437	44,699,912	1,164,014	2,609,407	3,183,301	-	112,413,176
감가상각누계액 :									
기초금액	-	(4,715,444)	(3,998,942)	(33,735,356)	(1,013,709)	(2,063,145)	(815,149)	-	(46,341,745)
처분	-	-	-	336,980	13,282	79,481	-	-	429,743
감가상각비	-	(1,112,947)	(1,089,445)	(2,315,639)	(64,195)	(367,909)	(349,517)	-	(5,299,652)
기말금액	-	(5,828,391)	(5,088,387)	(35,714,015)	(1,064,622)	(2,351,573)	(1,164,666)	-	(51,211,654)
장부금액 :									
기초금액	11,222,358	39,308,303	1,511,495	9,880,785	163,588	583,053	2,352,259	130,500	65,152,341
기말금액	11,222,358	38,195,356	422,050	8,985,897	99,392	257,834	2,018,635	-	61,201,522

(*) 전기 중 구축 중이던 임직원몰의 완성으로 무형자산으로 대체되었습니다.

(2) 손상평가

당사의 방송부문 사용가치는 현금창출단위의 계속적인 사용으로부터 기대되는 미래현금흐름을 할인하여 결정하였습니다. 사용가치의 계산은 다음의 주요한 가정에 근거하고 있습니다.

- 과거 경험, 과거 계약 내용 및 향후 계약 전망에 근거하여 미래현금흐름을 예측하였습니다. 2019년 이후 5개년의 성장률은 사업계획에 근거하여 추정하였으며, 이후 기간 동안의 현금흐름은 0%의 성장률을 사용하여 추정하였습니다.
- 할인율은 당사의 가중평균자본비용인 9.42%를 사용하여 평가하였습니다. 가중평균자본비용은 11.25%의 자기자본비용과 5.54%의 타인자본비용을 적용하여 산정되었습니다.
- 손상검사 결과, 방송부문 현금창출단위의 장부금액이 회수가능액을 초과하여 당기중 9,203,663천원의 손상차손을 인식하였습니다. 손상차손은 유형자산과 무형자산에 배분하였으며, 영업외비용으로 반영하였습니다.

(3) 당기 중 사용권자산의 변동내역은 다음과 같습니다.

(단위:천원)			
구분	건물	차량	합계
취득원가 :			
기초기준서도입효과	152,717	269,135	421,852
당기취득	164,826	1,118,000	1,282,826
기말금액	317,543	1,387,135	1,704,678
상각누계액 :			
기초금액	-	-	-
사용권자산상각비	(200,389)	(519,136)	(719,525)
기말금액	(200,389)	(519,136)	(719,525)
손상차손누계액:			
기초금액	-	-	-
손상차손(*)	(117,154)	(857,962)	(975,116)
기말금액	(117,154)	(857,962)	(975,116)
장부금액 :			
기초금액	152,717	269,135	421,852
기말금액	-	10,037	10,037

(*) 당기 중 방송부문에 대한 손상평가 결과 사용권자산에 대하여 회수가능금액을 초과하는 장부금액을 손상차손 975,116천원을 인식하였습니다.

(4) 당기 중 리스로 인해 당기손익으로 인식한 금액은 다음과 같습니다.

(단위:천원)	
구분	금액
리스부채에 대한 이자비용	41,709
단기리스와 관련된 비용	187,298
소액자산 리스 중 단기리스를 제외한 리스에 관련된 비용	56,761
합계	285,768

(5) 리스와 관련하여 현금흐름표에 인식한 금액은 다음과 같습니다.

(단위:천원)	
당기	금액
리스의 총 현금유출	949,057

12. 무형자산

(1) 당기와 전기 중 영업권을 제외한 무형자산 장부금액의 변동내역은 다음과 같습니다.

(단위:천원)			
구 분	기타의무형자산	시설물이용권	합계
전기초	1,978,466	1,125,724	3,104,190
취득	511,160	-	511,160
기타(*1)	130,500	-	130,500
상각	(931,092)	-	(931,092)
손상차손액(*2)	-	(182,391)	(182,391)
전기말	1,689,034	943,333	2,632,367
취득	74,213	-	74,213
처분(*3)	(583,767)	-	(583,767)
상각	(694,604)	-	(694,604)
손상차손액(*4)	(288,028)	-	(288,028)
당기말	196,848	943,333	1,140,181

(*1) 전기 중 구축 중이던 임직원몰의 완성으로 무형자산으로 대체되었습니다.

(*2) 전기 중 일부 회원권에 대하여 공정가치가 현저히 하락하여 회복할 가능성이 높지 않으므로 무형자산손상차손 182,391천원을 인식하였습니다.

(*3) 당기 중 교육할인스토어 사이트 매각으로 인한 감소입니다.

(*4) 당기 중 방송부문에 대한 손상평가 결과 기타의무형자산에서 회수가능금액을 초과하는 장부금액 288,028천원을 손상차손으로 인식하였습니다.

(2) 손상평가

당사의 방송부문 사용가치는 현금창출단위의 지속적인 사용으로부터 기대되는 미래현금흐름을 할인하여 결정하였습니다. 사용가치의 계산은 다음의 주요한 가정에 근거하고 있습니다.

- 과거 경험, 과거 계약 내용 및 향후 계약 전망에 근거하여 미래현금흐름을 예측하였습니다. 2019년 이후 5개년의 성장률은 사업계획에 근거하여 추정하였으며, 이후 기간 동안의 현금흐름은 0%의 성장률을 사용하여 추정하였습니다.

- 할인율은 당사의 가중평균자본비용인 9.42%를 사용하여 평가하였습니다. 가중평균자본비용은 11.25%의 자기자본비용과 5.54%의 타인자본비용을 적용하여 산정되었습니다.

- 손상검사 결과, 방송부문 현금창출단위의 장부금액이 회수가능액을 초과하여 당기중 9,203,663천원의 손상차손을 인식하였습니다. 손상차손은 유형자산과 무형자산에 배분하였으며, 영업외비용으로 반영하였습니다.

13. 영업권

(1) 당기와 전기 중 영업권 장부금액의 변동내역은 다음과 같습니다.

(단위:천원)		
구 분	당기	전기
취득원가:		
기초 잔액	15,502,147	15,502,147
기말 잔액	15,502,147	15,502,147
손상차손누계액:		
기초 잔액	-	-
기말 잔액	-	-
장부금액:		
기초 잔액	15,502,147	15,502,147
기말 잔액	15,502,147	15,502,147

(2) 영업권 손상평가

(단위:천원)	
구 분	영업권
서울타워(*)	15,502,147

- 당사의 서울타워 영업권 사용가치는 자산의 계속적인 사용으로부터 기대되는 미래현금흐름을 할인하여 결정하였습니다. 사용가치의 계산은 다음의 주요한 가정에 근거하고 있습니다.
- 과거 경험, 과거 계약 내용 및 향후 계약 전망에 근거하여 미래현금흐름을 예측하였습니다. 2019년 이후 5개년의 성장률은 사업계획에 근거하여 추정하였으며, 이후 기간 동안의 현금흐름은 0%의 성장률을 사용하여 추정하였습니다.
 - 할인율은 당사의 가중평균자본비용인 8.34%를 사용하여 평가하였습니다. 가중평균자본비용은 8.34%의 자기자본비용과 5.54%의 타인자본비용을 적용하여 산정되었습니다.
 - 현금창출단위에 대하여 결정된 사용가치는 현금흐름할인모형에서 사용된 할인율과 영구 성장률과 같은 중요 가정에 많은 영향을 받습니다. 할인율이 0.5% 증가할 경우 사용가치는 5.09% 감소하게 됩니다. 당사의 경영진은 중요가정이 합리적으로 가능한 수준으로 변동될 경우 영업권손상차손에 영향을 미칠 수 있을 것으로 판단하고 있습니다.
 - 손상검사 결과, 회수가능액이 장부금액을 초과하여 손상차손을 인식하지 아니하였습니다.

14. 보험가입자산

당기말 현재 당사가 보험에 가입한 자산의 내역은 다음과 같습니다.

(단위:천원)				
보험종류	자 산	장부금액	부보액	보험회사명
서울타워 재산종합보험	서울타워 건물	36,558,878	195,112,743	현대해상화재보험
YTN뉴스퀘어 재산종합보험	YTN뉴스퀘어 건물	86,666,949		
동산종합보험 및 화재보험	방송기계기구 방송시설, 공기구비품	148,620	49,529,401	DB손해보험

당사는 상기 보험 외에 임원배상책임보험에 가입하고 있으며, 차량운반구에 대해서는 자동차종합보험 및 손해배상책임보험에 가입하고 있습니다.

15. 기타금융자산

당기말과 전기말 현재 기타금융자산의 내역은 다음과 같습니다.

(단위:천원)				
구 분	당기말		전기말	
	유동	비유동	유동	비유동
미수수익	43,582	-	44,896	-
임차보증금	-	1,184,993	-	1,359,278
대여금	-	400,000	-	400,000
합 계	43,582	1,584,993	44,896	1,759,278

16. 임대보증금

당기말과 전기말 현재 임대보증금의 내역은 다음과 같습니다.

(단위:천원)				
구 분	당기말		전기말	
	유동	비유동	유동	비유동
임대보증금	713,389	6,021,067	3,035,104	3,547,711
현재가치할인차금	(24,221)	(959,188)	(47,048)	(616,685)
합 계	689,168	5,061,879	2,988,056	2,931,026

17. 차입금

(1) 당기말과 전기말 현재 차입금의 상세내역은 다음과 같습니다.

(단위 : 천원)		
구분	당기말	전기말
유동성장기차입금	-	2,291,667

(2) 당기말과 전기말 현재 장기차입금의 상세내역은 다음과 같습니다.

(단위 : 천원)					
구분	차입처	최장만기일	이자율	당기말	전기말
일반대출	국민은행	2019-11-14	3.38%	-	2,291,667
소 계				-	2,291,667
유동성장기차입금				-	(2,291,667)
합 계				-	-

(3) 당기 중 재무활동에서 생기는 부채의 조정내용은 다음과 같습니다.

(단위 : 천원)			
구분	기초금액	상환	기말금액
유동성장기차입금	2,291,667	(2,291,667)	-

18. 종업원급여

(1) 당기와 전기 중 비용으로 인식된 종업원급여의 내역은 다음과 같습니다.

(단위:천원)		
구 분	당기	전기
급여	50,709,434	49,170,722
확정급여형 퇴직급여제도 관련 비용	8,860,225	8,638,716
합 계	59,569,659	57,809,438

(2) 당기말과 전기말 현재 당사의 확정급여채무(자산) 및 기타 종업원급여와 관련된 부채의 내역은 다음과 같습니다.

① 확정급여부채

(단위:천원)		
구 분	당기말	전기말
확정급여채무의 현재가치	85,111,640	80,312,357
사외적립자산의 공정가치	(13,259,872)	(13,988,713)
재무상태표상 확정급여부채	71,851,768	66,323,644

② 기타 종업원급여 관련 부채

(단위:천원)		
구 분	당기말	전기말
누적유급휴가에 대한 부채	1,040,783	1,051,502
기타 단기종업원급여	2,623,264	5,701,117
총 종업원급여 부채	3,664,047	6,752,619

상기 기타 종업원급여 관련 부채는 미지급비용과 미지급금으로 계상되어 있습니다.

(3) 당기와 전기 중 확정급여채무의 변동내역은 다음과 같습니다.

(단위:천원)		
구분	당기	전기
기초	80,312,357	70,136,814
당기근무원가	7,139,886	6,877,177
이자비용	2,044,829	2,158,183
퇴직금지급액	(4,697,694)	(1,786,480)
복직으로 인한 부채 증가액	-	29,074
재측정 손익		
할인율 가정	(257,587)	2,716,920
인구통계적 가정	1,157,706	-
경험조정	(587,857)	180,669
기말	85,111,640	80,312,357

(4) 당기와 전기 중 사외적립자산의 변동내역은 다음과 같습니다.

(단위:천원)		
구분	당기	전기
기초	13,988,713	13,956,301
이자수익	324,490	396,644
지급액	(972,257)	(214,019)
재측정 손실	(81,074)	(150,213)
기말	13,259,872	13,988,713

(5) 당기말과 전기말 현재 사외적립자산은 다음 항목으로 구성됩니다.

(단위:천원)		
구분	당기말	전기말
국공채	13,167,935	13,890,006
기타	91,937	98,707
합계	13,259,872	13,988,713

(6) 당기손익으로 인식된 비용은 다음과 같습니다.

(단위:천원)		
구 분	당기	전기
당기근무원가	7,139,886	6,877,177
사외적립자산 기대수익	(324,490)	(396,644)
이자비용	2,044,829	2,158,183
합 계	8,860,225	8,638,716

(7) 보험수리적가정

당기와 전기의 주요 보험수리적가정은 다음과 같습니다.

(단위: %)		
구 분	당기	전기
우량회사채 시장수익율	2.28	2.59
미래임금인상률	3.93	4.18

당기의 확정급여채무의 가중평균 듀레이션은 7.9년 입니다.

(8) 민감도 분석

당기말 현재 유의적인 각각의 보험수리적 가정이 발생가능한 합리적인 범위 내에서 변동한 다면 확정급여채무에 미치게 될 영향은 다음과 같습니다.

(단위:천원)		
구 분	증가	감소
할인율 (1% 변동)	(5,418,916)	6,190,437
임금상승률 (1% 변동)	6,125,468	(5,470,579)

민감도 분석은 제도에서 발생할 것으로 기대되는 모든 현금흐름의 분산을 고려하지는 않았으나, 사용된 가정에 대한 민감도의 근사치를 제공하고 있습니다.

19. 자본금과 자본잉여금

(1) 당기말과 전기말 현재 당사의 자본금 내역은 다음과 같습니다.

(단위:주, 원)		
구 분	당기말	전기말
수권주식수	260,000,000	260,000,000
주당금액	1,000	1,000
발행주식수	42,000,000	42,000,000
보통주자본금	42,000,000,000	42,000,000,000

(2) 당기와 전기 중 당사의 발행주식수 변동은 없습니다.

(3) 기타자본잉여금

당기말과 전기말 현재 자본잉여금의 구성내역은 다음과 같습니다.

(단위:천원)		
구 분	당기말	전기말
감자차익	73,931,757	73,931,757

20. 기타포괄손익누계액

당기말과 전기말 현재 기타포괄손익누계액의 내역은 다음과 같습니다.

(단위:천원)		
구 분	당기말	전기말
기타포괄손익공정가치측정금융자산평가손익	(831,555)	(756,794)
지분법자본변동	(122,130)	(110,276)
합 계	(953,685)	(867,070)

21. 이익잉여금

(1) 당기말과 전기말 현재 이익잉여금의 내역은 다음과 같습니다.

(단위:천원)		
구 분	당기말	전기말
법정적립금	970,200	886,200
임의적립금	58,701,984	58,701,984
미처분이익잉여금	9,161,764	13,580,680
합 계	68,833,948	73,168,864

(2) 당기와 전기 중 이익잉여금의 변동은 다음과 같습니다.

(단위:천원)		
구 분	당기	전기
기초금액	73,168,864	74,660,195
K-IFRS 1109 최초 적용에 따른 조정	-	947,035
당기순이익(손실)	(3,023,924)	831,253
배당금	(840,000)	(840,000)
지분법이익잉여금변동	(164,190)	(52,334)
확정급여제도 재측정요소	(306,802)	(2,377,285)
기말금액	68,833,948	73,168,864

(3) 배당

전기와 당기 중 지급한 배당금의 내역은 다음과 같습니다.

(단위:천원)		
내 역	당기	전기
보통주 1주당 20원(전기 20원)	840,000	840,000

(4) 당기와 전기의 이익잉여금처분계산서는 다음과 같습니다.

(단위:원)				
구분	당기		전기	
	처분예정일: 2020년 3월 25일		처분확정일: 2019년 3월 22일	
I. 미처분이익잉여금		9,161,764,034		13,580,680,361
전기이월미처분이익잉여금	12,656,680,361		14,232,011,054	
K-IFRS 1109 최초 적용에 따른 조정	-		947,034,980	
당기순이익(손실)	(3,023,924,152)		831,253,383	
확정급여제도 재측정요소	(306,802,240)		(2,377,285,257)	
지분법이익잉여금변동	(164,189,935)		(52,333,799)	
II. 이익잉여금처분액		462,000,000		924,000,000
이익준비금(*)	42,000,000		84,000,000	
배당금				
현금배당(주당배당금(률))	420,000,000		840,000,000	
(당기 10원(1.0%))				
(전기 20원(2.0%))				
III. 차기이월미처분이익잉여금		8,699,764,034		12,656,680,361

(*) 당사는 상법상 규정에 따라 자본금의 50%에 달할 때까지 매 결산기에 금전에 의한 이익 배당액의 10%이상을 이익준비금으로 적립하고 있습니다. 동 이익준비금은 주주총회의 결의에 의하여 이월결손금의 보전과 자본금 전입에만 사용될 수 있습니다. 또한, 당사는 적립된 자본준비금 및 이익준비금의 총액이 자본금의 1.5배를 초과하는 경우에 주주총회의 결의에 따라 그 초과한 금액 범위에서 자본준비금과 이익준비금을 감액할 수 있습니다.

22. 주당이익

당기 및 전기의 주당이익의 계산 내역은 다음과 같습니다.

(단위:원)		
내역	당기	전기
당기순이익(손실)	(3,023,924,152)	831,253,383
가중평균유통보통주식수	42,000,000주	42,000,000주
기본주당순이익(손실)	(72)	20

당사는 희석증권이 없으므로 당기와 전기의 희석주당순이익은 기본주당순이익과 동일합니다.

23. 수익인식

(1) 당사가 당기와 전기 중 수익인식 상세내역은 다음과 같습니다.

(단위:천원)		
구분	당기	전기
방송사업매출		
- 보도채널	96,043,592	102,482,537
- 라이프채널	3,588,564	3,136,774
- 과학채널	5,366,497	4,417,352
임대사업매출	22,783,147	22,323,373
합 계	127,781,800	132,360,036

(2) 다음과 같이 고객과의 계약에서 생기는 수익은 주요 지리적 시장과 수익인식 시기에 따라 구분한 수익은 다음과 같습니다.

① 당기

(단위:천원)					
구분	보도채널	라이프채널	과학채널	임대수익	합 계
고객과의 계약에서 생기는 수익					
한국	96,043,592	3,588,564	5,366,497	22,783,147	127,781,800
수익인식 시기					
한 시점에 이행	96,043,592	3,588,564	5,366,497	-	104,998,653
기간에 걸쳐 이행	-	-	-	22,783,147	22,783,147

② 전기

(단위:천원)					
구분	보도채널	라이프채널	과학채널	임대수익	합 계
고객과의 계약에서 생기는 수익					
한국	102,482,537	3,136,774	4,417,352	22,323,373	132,360,036
수익인식 시기					
한 시점에 이행	102,482,537	3,136,774	4,417,352	-	110,036,663
기간에 걸쳐 이행	-	-	-	22,323,373	22,323,373

24. 판매비와 관리비

당기와 전기 중 판매비와 관리비의 상세내역은 다음과 같습니다.

(단위:천원)		
계정	당기	전기
급여	3,695,664	3,753,281
퇴직급여	690,568	666,433
용역비	348,642	395,020
복리후생비	706,205	837,859
여비교통비	11,917	27,581
통신회선비	13,758	17,667
사무실관리비	-	2,869
지급임차료	95,013	103,425
교육훈련비	25,829	26,395
도서자료비	8,920	5,623
차량비	33,040	40,435
보험료	3,240	3,533
접대비	74,249	85,926
수선유지비	60,449	55,708
운반보관비	3,227	4,174
지급수수료	305,212	432,275
광고선전비	17,000	28,336
소모품비	154,075	127,746
세금과공과	380,676	364,118
유형자산상각비	66,568	63,688
무형자산상각비	65,202	111,301
대손상각비(환입)	(71,691)	264,562
회의비	19,278	19,071
채용비	59,687	16,006
합 계	6,766,728	7,453,032

25. 영업외수익 및 영업외비용

당기와 전기 중 영업외수익 및 영업외비용의 내역은 다음과 같습니다.

(단위:천원)		
구분	당기	전기
영업외수익:		
유형자산처분이익	12,197	7,652
무형자산처분이익	216,233	-
잡이익	593,921	254,896
영업외수익 합계:	822,351	262,548
영업외비용 :		
유형자산처분손실	2,679	2,493
유형자산손상차손	8,915,635	-
무형자산손상차손	288,028	182,391
기부금	69,730	79,631
잡손실	87,891	82,595
영업외비용 합계:	9,363,963	347,110

26. 법인세비용(수익)

(1) 당기와 전기 중 법인세비용의 구성요소는 다음과 같습니다.

(단위:천원)		
구분	당기	전기
당기 법인세부담액	792,054	2,109,227
법인세에 대하여 당기에 인식한 조정사항	31,034	1,041,936
일시적차이의 발생과 소멸로 인한 이연법인세수익	(1,792,322)	(2,295,709)
당기손익 이외로 인식되는 항목과 관련된 법인세비용	107,620	620,268
법인세비용(수익)	(861,614)	1,475,722

(2) 당기와 전기 중 기타포괄손익으로 인식되는 항목과 관련된 법인세는 다음과 같습니다.

(단위:천원)						
구분	당기			전기		
	세전금액	세금효과	세후금액	세전금액	세금효과	세후금액
기타포괄손익공정가치측정금융자산	(95,848)	21,086	(74,762)	228,404	(50,249)	178,155
확정급여부채 재측정요소	(393,336)	86,534	(306,802)	(3,047,802)	670,516	(2,377,286)
합계	(489,184)	107,620	(381,564)	(2,819,398)	620,267	(2,199,131)

(3) 당기와 전기 중 법인세비용(수익)과 회계이익의 관계는 다음과 같습니다.

(단위:천원)		
구분	당기	전기
법인세비용차감전순손익	(3,885,539)	2,306,975
적용세율에 따른 세부담액	(854,819)	507,535
조정사항:		
세무상 공제되지 않는 비용의 법인세 효과	471,136	514,658
세무상 과세되지 않는 수익의 법인세 효과	(931,645)	(282,334)
세액공제	(323,820)	-
실현가능성 없는 일시적 차이의 법인세 효과	417,671	40,240
당기법인세에 대하여 당기에 인식한 조정사항	31,034	1,041,936
기타	328,829	(346,313)
법인세비용(수익)	(861,614)	1,475,722
평균유효세율(*)	(22.17%)	63.97%

(4) 당기와 전기 중 이연법인세자산(부채)의 변동내역은 다음과 같습니다.

① 당기

(단위:천원)						
구 분	기초금액	당기손익반영	기타포괄손익 반영	기말금액		
				순액	이연법인세자산	이연법인세부채
확정급여부채	17,647,003	1,143,866	(86,534)	18,704,335	18,704,335	-
대손충당금	910,924	(373,078)	-	537,846	537,846	-
기타포괄손익공정가치측정금융자산	122,531	42,173	(21,086)	143,618	143,618	-
사외적립자산	(3,055,801)	158,855	-	(2,896,946)	-	(2,896,946)
종속기업및관계기업	5,848,977	(711,966)	-	5,137,011	5,137,011	-
유형자산손상차손	-	1,577,153	-	1,577,153	1,577,153	-
무형자산손상차손	-	52,925	-	52,925	52,925	-
기타	679,082	10,014	-	689,096	1,133,212	(444,116)
합 계	22,152,716	1,899,942	(107,620)	23,945,038	27,286,100	(3,341,062)

② 전기

(단위:천원)						
구 분	기초금액	당기손익반영	기타포괄손익 반영	기말금액		
				순액	이연법인세자산	이연법인세부채
확정급여부채	15,282,649	3,034,871	(670,517)	17,647,003	17,647,003	-
대손충당금	936,809	(25,885)	-	910,924	910,924	-
기타포괄손익공정가치측정금융자산	315,922	(243,640)	50,249	122,531	122,531	-
사외적립자산	(3,048,671)	(7,130)	-	(3,055,801)	-	(3,055,801)
종속기업및관계기업	5,859,007	(10,030)	-	5,848,977	5,848,977	-
기타	511,291	167,791	-	679,082	1,177,637	(498,555)
합 계	19,857,007	2,915,977	(620,268)	22,152,716	25,707,072	(3,554,356)

(5) 미래에 실현될 법인세효과를 인식하지 아니한 일시적차이는 다음과 같습니다.

(단위:천원)		
구 분	당기	전기
관계기업투자(*1)	10,647,697	10,396,594
대손충당금(*)	6,756,913	5,109,512
영업권의 최초인식	(1,550,215)	(1,550,215)
합 계	15,854,395	13,955,891

(*1) 일시적 차이가 예측가능한 미래에 소멸할 가능성이 높지 않을 것으로 판단하였습니다.

(*2) 미확인 거래처 채권에 대한 대손충당금으로서 경영진은 동 채권의 회수가능성과 채권 제각시에 세무상 손금인정 가능성이 낮다고 판단하여, 법인세효과를 인식하지 않았습니다.

27. 금융상품의 범주별 분류

당기말과 전기말 현재 범주별 금융상품의 장부금액은 다음과 같습니다.

(단위:천원)			
금융상품 범주	내역	당기말	전기말
기타포괄손익공정가치측정금융자산	지분증권	486,050	581,897
공정가치로 측정되지 않는 금융자산			
상각후원가측정금융자산	현금및현금성자산	8,916,474	4,594,597
	단기금융상품	3,868,000	3,768,000
	매출채권및기타채권	29,912,614	31,849,559
	기타유동금융자산	43,582	44,896
	기타비유동금융자산	1,584,993	1,759,278
	소 계	44,325,663	42,016,330
금융자산 계		44,811,713	42,598,227
공정가치로 측정되지 않는 금융부채			
상각후원가측정금융부채	미지급금(*)	9,927,166	11,400,155
	유동성임대보증금	689,168	2,988,056
	유동성장기차입금	-	2,291,667
	임대보증금	5,061,880	2,931,026
	리스부채	999,679	-
금융부채 계		16,677,893	19,610,904

(*) 종업원급여 관련 부채는 제외하였습니다

28. 금융수익과 금융비용

당기와 전기 중 당기손익 및 기타포괄손익으로 인식된 금융상품의 범주별 금융손익의 내역은 다음과 같습니다.

(단위:천원)		
구 분	당기	전기
금융수익:		
이자수익		
- 상각후원가측정금융자산	105,700	150,057
외환차익		
- 상각후원가측정금융자산	5,896	10,801
외화환산이익		
- 상각후원가측정금융자산	6,567	7,317
배당금수익		
- 기타포괄손익공정가치측정금융자산	7,528	7,528
금융수익 소계	125,691	175,703
금융비용:		
이자비용		
- 상각후원가로 평가하는 금융부채	396,161	657,179
외환차손		
- 상각후원가측정금융자산	13,144	12,665
외화환산손실		
- 상각후원가측정금융자산	250	226
금융비용 소계	409,555	670,070
순금융손익	(283,864)	(494,367)
기타포괄손익:		
기타포괄손익공정가치측정금융자산평가손익		
- 기타포괄손익공정가치측정금융자산	(74,762)	178,155
기타포괄손익 소계	(74,762)	178,155
총금융포괄손익	(358,626)	(316,212)

29. 위험관리

금융상품과 관련하여 당사는 신용위험, 유동성위험 및 시장위험에 노출되어 있습니다. 본 주석은 당사가 노출되어 있는 위의 위험에 대한 정보와 당사의 위험관리 목표, 정책, 위험 평가 및 관리 절차, 그리고 자본관리에 대해 공시하고 있습니다. 추가적인계량적 정보에 대해서는 본 재무제표 전반에 걸쳐서 공시되어 있습니다.

(1) 위험관리 정책

당사의 위험관리 체계를 구축하고 감독할 책임은 이사회에 있습니다.

당사의 위험관리 정책은 당사가 직면한 위험을 식별 및 분석하고, 적절한 위험 한계치 및 통제를 설정하고, 위험이 한계치를 넘지 않도록 하기 위해 수립되었습니다. 위험관리정책과 시스템은 시장 상황과 당사의 활동의 변경을 반영하기 위해 정기적으로 검토되고 있습니다. 당사는 훈련 및 관리기준, 절차를 통해 모든 종업원들이 자신의 역할과 의무를 이해할 수 있는 엄격하고 구조적인 통제환경을 구축하는 것을 목표로 하고 있습니다.

당사의 감사는 경영진이 당사의 위험관리 정책 및 절차의 준수여부를 어떻게 관리하는지 감독하고, 당사의 위험관리체계가 적절한지 검토합니다.

(2) 신용위험

신용위험이란 고객이나 거래상대방이 금융상품에 대한 계약상의 의무를 이행하지 않아 당사가 채무손실을 입을 위험을 의미합니다. 주로 거래처에 대한 매출채권과 투자자산에서 발생합니다.

당사는 매출채권과 투자자산에 대해 발생할 것으로 예상되는 손실에 대해 충당금을 설정하고 있습니다. 이 충당금은 개별적으로 유의적인 항목에 대한 구체적인 손상차손과 유사한 특성을 가진 금융자산 집합의 발생하였으나 아직 식별되지 않은 손상으로 구성됩니다. 금융자산 집합의 충당금은 유사한 금융자산의 회수에 대한 과거 자료에 근거하여 결정되고 있습니다.

(3) 유동성위험

유동성위험이란 당사가 금융부채에 관련된 의무를 충족하는데 어려움을 겪게 될 위험을 의미합니다. 당사의 유동성 관리방법은 재무적으로 어려운 상황에서도 당사의 평판에 손상을 입힐 위험 없이, 만기일에 부채를 상환할 수 있는 충분한 유동성을 유지하도록 하는 것입니다.

당사는 중장기 경영계획 및 단기 경영전략을 통해 현금흐름을 모니터링하고 있으며, 일반적인 예상 운영비용을 충당할 수 있는 현금을 보유하고 있습니다.

(4) 시장위험

시장위험이란 시장가격의 변동으로 인하여 금융상품의 공정가치나 미래현금흐름이 변동할 위험을 의미합니다. 시장가격 관리의 목적은 수익은 최적화하는 반면 수용가능한 한계 이내로 시장위험 노출을 관리 및 통제하는 것입니다.

① 환위험

당사의 기능통화인 원화 외의 통화로 표시되는 판매 및 구매에 대해 환위험에 노출되어 있습니다. 이러한 거래들이 표시되는 주된 통화는 USD, JPY, GBP 등입니다. 당사는 환위험을 관리하기 위하여 별도의 외화계좌를 통해 외화거래를 하고 있으며, 환전이 필요한 경우 그 기간을 최소화하고 있습니다.

② 이자율위험

당사는 이자율위험을 관리하기 위하여 금리를 주기적으로 모니터링 하고 있으며, 유리한 조건으로 차입할 수 있는 경우 기존 차입을 차환하고 있습니다.

③ 기타 시장가격 위험

당사가 보유하고 있는 기타포괄공정가치측정금융자산으로부터 시장위험이 발생합니다. 포트폴리오 내 중요한 투자는 개별적으로 관리되며 중요한 취득 및 매각 결정은 이사회에 보고되고 있습니다.

30. 자본관리

당사의 자본관리는 계속기업으로서의 존속능력을 유지하는 한편 자본조달비용을 최소화하여 주주이익을 극대화하는 것을 그 목적으로 하고 있습니다. 당사의 자본구조는 부채와 자본으로 구성되며, 당사의 경영진은 자본구조를 주기적으로 검토하고 있습니다.

당사의 당기말과 전기말 현재 부채비율은 다음과 같습니다.

(단위:천원)		
내역	당기말	전기말
부채총계	96,210,647	97,053,031
자본총계	183,812,020	188,233,550
부채 비율	52.34%	51.56%

31. 금융상품

(1) 신용위험

① 신용위험에 대한 노출

금융자산의 장부금액은 신용위험에 대한 최대 노출정도를 나타냅니다. 당사는 현금및현금성자산을 신용등급이 우수한 금융기관에 예치하고 있어, 금융기관으로부터의 신용위험은 제한적입니다. 당기말과 전기말 현재 당사의 신용위험에 대한 최대 노출정도는 다음과 같습니다.

(단위:천원)		
구분	당기말	전기말
현금및현금성자산	8,916,474	4,594,597
단기금융상품	3,868,000	3,768,000
매출채권및기타채권	29,912,614	31,849,559
기타유동금융자산	43,582	44,896
기타비유동금융자산	1,584,993	1,759,278
합계	44,325,663	42,016,330

당기말과 전기말 현재 상각후원가측정금융자산의 각 지역별 신용위험에 대한 최대 노출정도는 다음과 같습니다.

(단위:천원)		
구 분	당기말	전기말
국내	44,050,892	41,736,518
미국 등 USD 사용 지역	251,382	269,824
일본 등 JPY 사용 지역	23,388	9,988
합 계	44,325,662	42,016,330

② 손상차손

당기말과 전기말 현재 상각후원가측정금융자산의 연령 및 각 연령별로 손상된 채권금액은 다음과 같습니다.

(단위:천원)				
구 분	당기말		전기말	
	채권잔액	손상된 금액	채권잔액	손상된 금액
만기일 미도래	14,405,441	-	10,166,770	-
0~180일	30,117,056	(301,170)	32,061,878	(320,619)
180일~1년	107,562	(3,227)	111,650	(3,350)
1년 이상 경과	9,298,947	(9,298,947)	9,351,067	(9,351,067)
합 계	53,929,006	(9,603,344)	51,691,365	(9,675,036)

(2) 유동성위험

① 당기말 현재 금융부채의 계약상 만기는 다음과 같습니다.

(단위:천원)					
구 분	장부금액	계약상 현금흐름	1년 이내	1-2년	3-5년
미지급금	9,927,166	9,927,166	9,927,166	-	-
유동성임대보증금	689,168	713,389	713,389	-	-
임대보증금	5,061,880	6,021,067	-	6,021,067	-
리스부채	999,679	1,024,046	509,415	489,658	24,973
합 계	16,677,893	17,685,668	11,149,970	6,510,725	24,973

상기 금액은 종업원관련 부채금액과 이자지급액을 제외하고, 상계약정의 효과와 금융부채의 현재가치에 대한 효과는 포함하지 않았습니다. 당사는 이 현금흐름이 유의적으로 더 이른 기간에 발생하거나, 유의적으로 다른 금액일 것으로 기대하지 않습니다.

② 전기말 현재 금융부채의 계약상 만기는 다음과 같습니다.

(단위:천원)				
구 분	장부금액	계약상 현금흐름	1년 이내	1-2년
미지급금	11,400,155	11,400,155	11,400,155	-
유동성임대보증금	2,988,056	3,035,104	3,035,104	-
유동성장기차입금	2,291,667	2,291,667	2,291,667	-
임대보증금	2,931,026	3,547,711	-	3,547,711
합 계	19,610,904	20,274,637	16,726,926	3,547,711

상기 금액은 종업원관련 부채금액과 이차지급액을 제외하고, 상계약정의 효과와 금융부채의 현재가치에 대한 효과는 포함하지 않았습니다. 당사는 이 현금흐름이 유의적으로 더 이른 기간에 발생하거나, 유의적으로 다른 금액일 것으로 기대하지 않습니다.

(3) 환위험

① 환위험에 대한 노출

당사의 환위험에 대한 노출정도는 다음과 같습니다.

(단위:원)				
구 분	당기말		전기말	
	USD	JPY	USD	JPY
현금및현금성자산	54,671	714,232	84,991	8
매출채권	162,450	1,485,000	184,833	9,980
재무상대표 상 총액	217,121	2,199,232	269,824	9,988

당기와 전기에 적용된 환율은 다음과 같습니다.

(단위:원)				
구 분	평균 환율		기말 환율	
	당기	전기	당기말	전기말
USD	1,165.65	1,100.30	1,157.80	1,118.10
JPY	10.70	9.96	10.63	10.13
GBP	-	1,468.22	-	1,420.32

② 민감도분석

당기말과 전기말 현재 원화의 USD, JPY, GBP 대비 환율이 높았다면, 당사의 자본과 순이익은 증가하였을 것입니다. 이와 같은 분석은 당사가 각 기말에 합리적으로 가능하다고 판단하는 정도의 변동을 가정한 것입니다. 또한, 민감도 분석 시에는 이자율과 같은 다른 변수는 변동하지 않는다고 가정하였습니다. 전기에도 동일한 방법으로 분석하였습니다. 구체적인 법인세차감전 손익의 변동금액은 다음과 같습니다.

(단위:천원)				
구분	당기		전기	
	증감률	손익	증감률	손익
USD	10% 상승	21,712	10% 상승	26,982
JPY	10% 상승	219,923	10% 상승	999

기말 현재 위에 제시된 통화에 비하여 원화의 환율이 하락하는 경우, 다른 변수가 동일하다면 위에 제시된 것과 반대의 효과가 발생할 것입니다.

(4) 이자율위험

① 당기말과 전기말 현재 당사가 보유하고 있는 이자부 금융상품의 장부금액은 다음과 같습니다.

(단위:천원)		
구분	당기말	전기말
고정이자율:		
금융자산	3,868,000	3,768,000
변동이자율:		
금융부채	-	(2,291,667)

② 이자율 금융상품의 현금흐름 민감도 분석

당기말과 전기말 현재 다른 모든 변수가 일정하다고 가정하면 이자율 변동이 향후 1년간 법인세차감전 손익에 미치는 영향은 다음과 같습니다.

(단위:천원)				
구분	당기말		전기말	
	0.5% 상승	0.5% 하락	0.5% 상승	0.5% 하락
이자비용-변동금리부 차입금	-	-	(11,458)	11,458

(5) 공정가치

① 당기말과 전기말 현재 범주별 금융상품의 장부금액과 공정가치는 다음과 같습니다.

(단위:천원)				
구 분	당기말		전기말	
	장부금액	공정가치	장부금액	공정가치
공정가치로 인식된 자산				
기타포괄손익공정가치측정금융자산	486,049	486,049	581,897	581,897
상각후원가로 인식된 자산(*1)				
상각후원가측정금융자산	44,325,663	-	42,016,330	-
금융자산 합계	44,811,712	486,049	42,598,227	581,897
상각후원가로 인식된 부채(*1)				
미지급금(*2)	9,927,166	-	11,400,155	-
유동성임대보증금	689,168	-	2,988,056	-
임대보증금	5,061,880	-	2,931,026	-
유동성장기차입금	-	-	2,291,667	-
리스부채	999,679	-	-	-
금융부채 합계	16,677,893	-	19,610,904	-

(*1) 장부금액이 공정가치의 합리적인 근사치에 해당하여 공정가치로 측정되지 않았으므로 금융자산 및 부채에 대한 공정가치를 공시하지 않았습니다.

(*2) 종업원급여 관련 부채는 제외하였습니다.

② 공정가치 서열체계

활성시장에서 거래되는 금융상품의 공정가치는 보고기간말 현재 고시되는 시장가격에 기초하여 산정됩니다. 거래소, 판매자, 중개인, 산업집단, 평가기관 또는 감독기관을 통해 공시가격이 용이하게 그리고 정기적으로 이용가능하고, 그러한 가격이 독립된 당사자 사이에서 정기적으로 발생한 실제 시장거래를 나타낸다면, 이를 활성시장으로 간주하며, 이러한 상품들은 "수준 1"에 포함됩니다. "수준 1"은 당기손익인식금융자산 및 매도가능금융자산으로 분류된 상장된 금융상품으로 구성됩니다.

활성시장에서 거래되지 아니하는 금융상품의 공정가치는 평가기법을 사용하여 결정하고 있습니다. 당사는 다양한 평가기법을 활용하고 있으며 보고기간말 현재 시장 상황에 근거하여 가정을 수립하고 있습니다. 이러한 평가기법은 관측가능한 시장정보를 최대한 사용하고 기업고유정보는 최소한으로 사용합니다. 이때, 해당상품의 공정가치 측정에 요구되는 모든 유의적인 투입변수가 관측가능하다면 해당상품은 "수준 2"에 포함됩니다.

만약 하나 이상의 유의적인 투입변수가 관측가능한 시장정보에 기초한 것이 아니라면 해당상품은 "수준 3"에 포함됩니다. "수준 3"으로 분류된 금융자산은 활성시장이 존재하지 아니하여 독립적인 외부평가기관의 전문가적인 판단에 근거한 합리적인 평가모형과 적절한 추정치를 사용하여 공정가치를 결정하였습니다.

당기말 현재 공정가치로 측정되는 금융상품의 각 종류별로 공정가치 수준별 측정치는 다음과 같습니다.

(단위:천원)				
구 분	수준1	수준2	수준3	합계
기타포괄손익공정가치측정금융자산	262,962	-	223,088	486,050

전기말 현재 공정가치로 측정되는 금융상품의 각 종류별로 공정가치 수준별 측정치는 다음과 같습니다.

(단위:천원)				
구 분	수준1	수준2	수준3	합계
기타포괄손익공정가치측정금융자산	327,612	-	254,285	581,897

32. 우발부채 및 약정사항

(1) 당기말 현재 당사의 계류중인 소송사건 중 중요한 내역은 다음과 같습니다.

(단위:천원)					
계류법원	원고	피고	사건내용	소송가액	진행상황
당사가 피고인 사건					
서울고등법원	임경택	(주)와이티엔	손해배상 청구	(*)	2심 진행중
서울서부지방법원	한상대	(주)와이티엔	손해배상 청구	(*)	1심 진행중
서울동부지방법원	김학의	(주)와이티엔	손해배상 청구	(*)	1심 진행중
서울중앙지방법원	(주)바이럴모션	(주)와이티엔	손해배상 청구	(*)	1심 진행중
서울서부지방법원	박진성	(주)와이티엔	손해배상 청구	(*)	1심 진행중
서울서부지방법원	김태현	(주)와이티엔	징계무효 확인	(*)	1심 진행중
부산동부지방법원	김태훈 외1	(주)와이티엔	손해배상 청구	(*)	1심 진행중

(*) 해당 소송의 경우 당사가 여러 소송 당사자들 중 하나로서, 당기말 현재 승패를 예측할 수 없으며, 소송의 결과로 당사가 부담하게 될 금액을 합리적으로 예측할 수 없습니다.

(2) 당기말 현재 당사가 체결하고 있는 차입금 약정은 다음과 같습니다.

(단위:천원)			
차입처	내용	차입 한도	차입액
신한은행	한도대출	10,000,000	-
기업은행	마이너스대출	3,000,000	-
우리은행	마이너스대출	3,000,000	-
합 계		16,000,000	-

(3) 당기말 현재 당사가 타인으로부터 제공받은 담보 및 보증의 내역은 다음과 같습니다.

(단위:천원)			
구분	제공자	물건 또는 내용	금액
지급보증	서울보증보험(주)	프로그램 제작지원 계약관련 보증 등	6,037,937

(4) YTN타워 매각 및 케이비와이즈스타제7호 투자 약정

당사는 2014년 12월 19일 구사옥인 YTN타워 매각을 위하여 부동산 투자전문회사인케이비와이즈스타제7호의 설립시 337억원을 출자하여 지분율 29.43%(보통주 지분율 23.14%, 우선주 지분율 6.29%)를 보유하게 되었으며, 동 회사에 YTN타워를 2,310억원(임대보증금 30,759백만원 포함)에 매각하였습니다. 또한, 동 회사의 주주간 협약에 따라 투자에 참여한 우선주주는 향후 해당 기업에서 발생하는 경영성과 및 청산시 발생하는 손익에 관계없이 최소 190억원을 보통주주인 당사(보통주지분율 23.14%)에 우선하여 배당받을 수 있는 권리가 있으며, 당사가 출자한 보통주는 청산시 발생하는 차익에 대해서 50%를 우선 배당 받는 권리가 있습니다.

또한, 당사는 리치먼드사모CR리츠 부동산신탁2호 종속기업투자주식 지분율 96.49%(220억원)를 통하여 케이비와이즈스타제7호의 우선주 지분율 19.91%를 간접적으로 보유하고 있습니다.

33. 특수관계자

(1) 당기말 현재 당사와 특수관계에 있는 기업은 다음과 같습니다.

특수관계 구분	당기말
당사에 유의적인 영향력이 있는 기업 (이하 '기타')	한국전력공사, 한전케이디엔(주)
종속기업	리치먼드사모CR리츠 부동산신탁2호, (주)와이티엔플러스(*)
관계기업	(주)와이티엔디엠비, (주)와이티엔라디오, 케이비와이즈스타제 7호

(*) 당기 중 추가로 지분을 취득하여 관계기업에서 종속기업으로 편입되었습니다.

(2) 당기와 전기 중 특수관계자와의 매출, 매입 등 거래 내역은 다음과 같습니다.

① 당기

(단위:천원)								
특수관계 구분	특수관계자명	수익	비용					무형자산 취득
		매출	외주제작비	지급임차료	지급수수료	수도광열비	기타비용	
종속기업	(주)와이티엔플러스	2,141,524	-	-	684,148	-	82,711	17,000
관계기업	(주)와이티엔디엠비	1,257,820	24,545	600,000	-	-	167,227	-
	(주)와이티엔라디오	790,421	-	125,000	-	-	494,545	-
기타	한국전력공사	242,814	-	-	-	1,858,118	-	-
	한전케이디엔(주)	10,000	-	-	-	-	-	-
합 계		4,442,579	24,545	725,000	684,148	1,858,118	744,483	17,000

② 전기

(단위:천원)								
특수관계 구분	특수관계자명	수익	비용					무형자산 취득
		매출	외주제작비	지급임차료	지급수수료	수도광열비	기타비용	
관계기업	(주)와이티엔디엠비	1,258,239	504,727	600,000	-	-	-	122,508
	(주)와이티엔라디오	788,167	-	-	-	-	-	591,000
	(주)와이티엔플러스	1,428,384	40,000	-	629,381	-	-	59,000
기타	한국전력공사	235,292	-	-	-	1,864,439	-	-
합 계		3,710,082	544,727	600,000	629,381	1,864,439	-	772,508

(3) 당기말과 전기말 현재 특수관계자에게 대한 채권·채무내역은 다음과 같습니다.

① 당기말

(단위:천원)					
특수관계 구분	특수관계자명	채권		채무	
		매출채권	미수금	미지급금	임대보증금
종속기업	(주)와이티엔플러스	1,133,757	16,881	102,315	1,154,701
관계기업	(주)와이티엔디엠비	14,934	5,340	37,165	175,601
	(주)와이티엔라디오	413,818	1,001	65,500	243,905
합 계		1,562,509	23,222	204,980	1,574,207

② 전기말

(단위:천원)				
특수관계 구분	특수관계자명	채권	채무	
		매출채권	미지급금	임대보증금
관계기업	(주)와이티엔디엠비	14,834	36,719	175,601
	(주)와이티엔라디오	872,490	48,667	243,905
	(주)와이티엔플러스	425,541	85,222	1,093,525
합 계		1,312,865	170,608	1,513,031

(4) 주요 경영진에 대한 보상

(단위:천원)		
구분	당기	전기
임원급여	581,472	481,164
퇴직급여	226,584	190,656
합 계	808,056	671,820

상기의 주요 경영진에는 회사활동의 계획, 운영, 통제에 대한 중요한 권한과 책임을 가진 이 사(비상임 포함) 및 감사가 포함되어 있습니다.

34. 성격별 비용

당기와 전기 중 발생한 비용의 성격별 분류에 대한 정보는 다음과 같습니다.

(1) 당기

(단위:천원)			
구 분	매출원가	판매비와관리비	성격별 비용
급여	47,013,770	3,695,664	50,709,434
퇴직급여	8,169,657	690,568	8,860,225
복리후생비	5,181,985	706,205	5,888,190
투자부동산상각비	2,976,714	-	2,976,714
감가상각비	4,440,465	66,568	4,507,033
무형자산상각비	629,402	65,202	694,604
사용권자산상각비	719,525	-	719,525
기타	51,044,736	1,542,521	52,587,257
합 계	120,176,254	6,766,728	126,942,982

(2) 전기

(단위:천원)			
구 분	매출원가	판매비와관리비	성격별 비용
급여	45,417,441	3,753,281	49,170,722
퇴직급여	7,972,283	666,433	8,638,716
복리후생비	5,235,154	837,859	6,073,013
투자부동산상각비	2,976,715	-	2,976,715
감가상각비	5,235,964	63,688	5,299,652
무형자산상각비	819,791	111,301	931,092
기타	56,381,508	2,020,470	58,401,978
합 계	124,038,856	7,453,032	131,491,888

35. 영업부문

당사는 기업회계기준서 제1108호에 따라 영업부문과 관련된 공시사항을 연결재무제표에 표시하고 있으며, 동 재무제표에는 별도로 공시하지 않습니다.

36. 재무제표 재작성

당사는 방송부문에서 발생한 회수가능가액과 장부가액의 차이를 손상으로 인식하는 과정에서 손상인식대상자산 중 일부를 누락하였다는 사실을 2020년에 인지하였습니다. 동 사건으로 인한 회계처리 오류를 정정하고자 하기 표에 제시된 바와 같이 유형자산과 무형자산에 대해 각각 1,747백만원, 47백만원의 손상차손을 추가 인식하였습니다. 당사는 동 사항으로 인한 재무제표의 영향이 중요하다고 판단하여 2019년 12월 31일로 종료하는 보고기간의 재무제표를 재작성하였습니다.

이로 인하여 2019년 12월 31일 현재 당사의 순자산과 당기순이익은 1,794백만원 감소하였습니다. 재무제표 재작성으로 인한 수정내역은 다음과 같습니다.

(1) 재무상태표

(단위 : 천원)			
구 분	이전보고금액	조정금액	재작성 금액
유동자산	44,453,361	-	44,453,361
현금및현금성자산	8,916,474	-	8,916,474
단기금융상품	3,868,000	-	3,868,000
매출채권및기타채권	29,912,614	-	29,912,614
선급금	657,234	-	657,234
선급비용	299,440	-	299,440
재고자산	756,017	-	756,017
기타유동금융자산	43,582	-	43,582
비유동자산	237,363,522	(1,794,217)	235,569,305
기타포괄손익공정가치측정금융자산	486,050	-	486,050
종속기업및관계기업투자	40,070,791	-	40,070,791
투자부동산	102,667,873	-	102,667,873
유형자산	51,918,991	(1,746,758)	50,172,233
무형자산	16,689,787	(47,459)	16,642,328
이연법인세자산	23,945,038	-	23,945,038
기타비유동금융자산	1,584,992	-	1,584,992
자 산 총 계	281,816,883	(1,794,217)	280,022,666
부 채			
유동부채	18,123,962	-	18,123,962
미지급금	12,550,430	-	12,550,430
미지급비용	1,040,783	-	1,040,783
선수금	2,229,876	-	2,229,876
선수수익	320,341	-	320,341
유동성임대보증금	689,168	-	689,168
유동리스부채	489,709	-	489,709
미지급법인세	667,495	-	667,495
예수금	136,160	-	136,160

비유동부채	78,086,685	-	78,086,685
장기선수수익	663,067	-	663,067
임대보증금	5,061,880	-	5,061,880
확정급여부채	71,851,768	-	71,851,768
비유동리스부채	509,970	-	509,970
부 채 총 계	96,210,647	-	96,210,647
자 본			-
자본금	42,000,000	-	42,000,000
자본잉여금	73,931,757	-	73,931,757
기타포괄손익누계액	(953,684)	-	(953,684)
이익잉여금	70,628,163	(1,794,217)	68,833,946
자 본 총 계	185,606,236	(1,794,217)	183,812,019
부 채 및 자 본 총 계	281,816,883	(1,794,217)	280,022,666

(2) 포괄손익계산서

(단위 : 천원)				
과목	이전보고금액	조정금액	재작성 금액	
매출액	127,781,800	-	127,781,800	
매출원가	120,176,254	-	120,176,254	
매출총이익	7,605,546	-	7,605,546	
판매비와관리비	6,766,728	-	6,766,728	
영업이익	838,818	-	838,818	
영업외수익	822,351	-	822,351	
영업외비용	7,569,747	1,794,217	9,363,964	
금융수익	125,691	-	125,691	
금융비용	409,554	-	409,554	
종속기업및관계기업투자손익	4,101,119	-	4,101,119	
법인세비용차감전순손실	(2,091,322)	(1,794,217)	(3,885,539)	
법인세수익	(861,614)	-	(861,614)	
당기순손실	(1,229,708)	(1,794,217)	(3,023,925)	
기타포괄손익	(557,606)	-	(557,606)	
후속적으로 당기손익으로 재분류되는 포괄손익:				
- 지분법자본변동	(11,853)	-	(11,853)	
후속적으로 당기손익으로 재분류되지 않는 포괄손익:				
- 기타포괄손익공정가치측정금융자산평가손익	(74,761)	-	(74,761)	
- 확정급여제도의 재측정요소	(306,802)	-	(306,802)	
- 지분법이이익잉여금변동	(164,190)	-	(164,190)	
총포괄손실	(1,787,314)	(1,794,217)	(3,581,531)	

(3) 주당손익

(단위:원)		
구분	기본주당손익	희석주당손익
수정전	(29)	(29)
오류수정액	(43)	(43)
수정후	(72)	(72)

(4) 자본변동표

상기에 기재된 재무상태표, 포괄손익계산서 수정과 관련하여 자본변동표를 정정하여재작성 하였습니다.

(5) 현금흐름표

(단위:천원)			
구 분	이전보고금액	조정금액	재작성금액
영업활동으로 인한 순현금흐름	11,705,628	-	11,705,628
영업으로부터 창출된 현금	11,626,466	-	11,626,466
당기순이익	(1,229,708)	(1,794,217)	(3,023,925)
조정	20,183,985	1,794,217	21,978,202
영업활동으로 인한 자산부채의 변동	(7,327,811)	-	(7,327,811)
이자의 수취	107,014	-	107,014
이자의 지급	(41,709)	-	(41,709)
배당금의 수취	951,220	-	951,220
법인세의 납부	(937,363)	-	(937,363)
투자활동으로 인한 순현금흐름	(3,699,532)	-	(3,699,532)
재무활동으로 인한 순현금흐름	(3,685,023)	-	(3,685,023)
현금및현금성자산의 증감	4,321,073	-	4,321,073
기초의 현금및현금성자산	4,594,597	-	4,594,597
외화표시 현금의 환율변동효과	804	-	804
기말의 현금및현금성자산	8,916,474	-	8,916,474

(6) 주식

상기에 기재된 재무상대표, 포괄손익계산서, 자본변동표 및 현금흐름표 수정 등과 관련된 주석을 정정하여 재작성하였습니다.

6. 기타 재무에 관한 사항

가. 재무제표 재작성 등 유의사항

- 해당사항 없음

나. 대손충당금 설정현황

(1) 계정과목별 대손충당금 설정 내용

(기준일: 2019. 12. 31.)

(단위: 원)

구 분	계정과목	채권 금액	대손충당금	대손충당금 설정률
제27기	매출채권	39,296,267,899	9,460,767,293	24.08%
	미수금	219,690,082	142,576,694	64.90%
	합 계	39,515,957,981	9,603,343,987	24.30%
제26기	매출채권	41,343,165,662	9,532,458,830	23.06%
	미수금	181,428,748	142,576,694	78.59%

	합 계	41,524,594,410	9,675,035,524	23.30%
제25기	매출채권	44,643,848,075	9,267,897,068	20.76%
	미수금	147,416,624	142,576,694	96.72%
	합 계	44,791,264,699	9,410,473,762	21.01%

(2) 대손충당금 변동현황
(기준일: 2019. 12. 31.)

(단위: 원)

구 분	제27기	제26기	제25기
1. 기초 대손충당금 잔액합계	9,675,035,524	9,410,473,762	9,549,497,120
2. 순대손처리액(① - ②±③)		-	-49,800,000
① 대손처리액(상각채권액)		-	-
② 상각채권회수액		-	49,800,000
③ 기타증감액		-	-
3. 대손상각비 계상(환입)액	(71,691,537)	264,561,762	-188,823,358
4. 기말 대손충당금 잔액합계	9,603,343,987	9,675,035,524	9,410,473,762

(3) 매출채권관련 대손충당금 설정방침

회사는 재무상태표를 작성한 날을 기준으로 현재의 매출채권 등에 대하여 과거의 대손경험율과 장래의 대손예상액을 기초로 대손충당금을 설정하고 있습니다.

대손경험률을 산정할 때 대손금의 해당여부를 판단하는 대손처리기준은 법인세법시행령 제 62조 제1항 각호와 같습니다.

한편, 매출형태별 대손설정 방법은 다음과 같습니다.

- 외상매출금

0~6개월 : 1%, 7~12개월 : 3%, 1년 초과 : 100%

- 받을어음

0~6개월 : 1%, 7개월 초과 : 100%

(4) 경과기간별 매출채권 잔액 현황
(기준일: 2019. 12. 31.)

(단위: 원)

구 분	6월 이하	6월 초과	1년 초과	3년 초과	계	
		1년 이하	3년 이하			
금액	일반	29,133,745,318	179,736,165	913,243,241	7,507,034,087	37,733,758,811
	특수관계자	1,258,750,668	99,000,000	66,000,000	138,758,420	1,562,509,088
	계	30,392,495,986	278,736,165	979,243,241	7,645,792,507	39,296,267,899
구성비율	77%	1%	2%	19%	100%	

다. 재고자산 현황 등

(1) 재고자산의 사업부문별 보유현황
(기준일: 2019. 12. 31.)

(단위: 백만 원)

사업부문	계정과목	제27기	제26기	제25기
방송부문	저장품	755	297	416
	상 품	-	-	-
	소 계	755	297	416
임대부문	상 품	1	2	22
	소 계	1	2	22
사업부문	상 품	-	81	-
	소 계	-	81	-
합 계	저장품	755	297	416
	상 품	1	82	22
	합 계	756	379	438
총자산대비 재고자산 구성비율(%)		0.3%	0.1%	0.1%
[재고자산÷기말자산총계×100]				
재고자산회전율(회수)		212	303	272
[연환산 매출원가÷{(기초재고+기말재고)÷2}]				

(2) 재고자산의 실사내역
(기준일: 2019. 12. 31.)

(단위: 백만 원)

계정과목	취득원가	보유금액	당기평가손실	기말잔액	비고
저장품	755	755		755	
상품	1	1		1	
합계	756	756		756	

라. 공정가치평가 내역

(1) 공정가치와 장부금액

당분기의 말과 전기 말 현재 범주별 금융상품의 장부금액과 공정가치는 다음과 같습니다.

구분	(단위: 천 원)			
	당기말		전기말	
	장부금액	공정가치	장부금액	공정가치
공정가치로 인식된 자산				
기타포괄손익공정가치측정금융자산	486,050	486,050	581,897	581,897

상각 후 원가로 인식된 자산				
상각후원가측정금융자산	44,325,663		42,016,330	
금융자산 합계	44,811,713	486,050	42,598,227	581,897
상각 후 원가로 인식된 부채				
미지급금	9,927,166		11,400,155	
유동성임대보증금	689,168		2,988,056	
임대보증금	5,061,880		2,931,026	
단기차입금			-	
유동성장기차입금	-		2,291,667	
장기차입금			-	
리스부채	999,679			
금융부채 합계	16,677,893	-	19,610,904	-

(1) 공정가치 서열체계

활성시장에서 거래되는 금융상품의 공정가치는 보고기간말 현재 고시되는 시장가격에 기초하여 산정됩니다. 거래소, 판매자, 중개인, 산업집단, 평가기관 또는 감독기관을 통해 공시가격이 용이하게 그리고 정기적으로 이용가능하고, 그러한 가격이 독립된 당사자 사이에서 정기적으로 발생한 실제 시장거래를 나타낸다면, 이를 활성시장으로 간주하며, 이러한 상품들은 "수준 1"에 포함됩니다. "수준 1"은 당기손익인식금융자산 및 매도가능금융자산으로 분류된 상장된 금융상품으로 구성됩니다.

활성시장에서 거래되지 아니하는 금융상품의 공정가치는 평가기법을 사용하여 결정하고 있습니다. 당사는 다양한 평가기법을 활용하고 있으며 보고기간말 현재 시장 상황에 근거하여 가정을 수립하고 있습니다. 이러한 평가기법은 관측가능한 시장정보를 최대한 사용하고 기업고유정보는 최소한으로 사용합니다. 이때, 해당상품의 공정가치 측정에 요구되는 모든 유의적인 투입변수가 관측가능하다면 해당상품은 "수준 2"에 포함됩니다.

만약 하나 이상의 유의적인 투입변수가 관측가능한 시장정보에 기초한 것이 아니라면 해당상품은 "수준 3"에 포함됩니다. "수준 3"으로 분류된 금융자산은 활성시장이 존재하지 아니하여 독립적인 외부평가기관의 전문가적인 판단에 근거한 합리적인 평가모형과 적절한 추정치를 사용하여 공정가치를 결정하였습니다.

당분기말과 전기말 현재 공정가치로 측정되는 금융상품의 각 종류별로 공정가치 수준별 측정치는 다음과 같습니다.

(단위: 천 원)

구분	수준1	수준2	수준3	합계
<당기말>				
기타포괄손익공정가치측정금융자산	486,050			486,050
<전기말>				
기타포괄손익공정가치측정금융자산	581,897	-	-	581,897

마. 채무증권 발행 실적 등

(1) 채무증권 발행실적

채무증권 발행실적

(기준일 : 2019년 12월 31일)

(단위 : 원, %)

발행회사	증권종류	발행방법	발행일자	권면(전자등록)총액	이자율	평가등급 (평가기관)	만기일	상환 여부	주관회사
-	-	-	-	-	-	-	-	-	-
합 계	-	-	-	-	-	-	-	-	-

기업어음증권 미상환 잔액

(기준일 : 2019년 12월 31일)

(단위 : 원)

잔여만기		10일 이하	10일초과 30일이하	30일초과 90일이하	90일초과 180일이하	180일초과 1년이하	1년초과 2년이하	2년초과 3년이하	3년 초과	합 계
미상환 잔액	공모	-	-	-	-	-	-	-	-	-
	사모	-	-	-	-	-	-	-	-	-
	합계	-	-	-	-	-	-	-	-	-

단기사채 미상환 잔액

(기준일 : 2019년 12월 31일)

(단위 : 원)

잔여만기		10일 이하	10일초과 30일이하	30일초과 90일이하	90일초과 180일이하	180일초과 1년이하	합 계	발행 한도	잔여 한도
미상환 잔액	공모	-	-	-	-	-	-	-	-
	사모	-	-	-	-	-	-	-	-
	합계	-	-	-	-	-	-	-	-

회사채 미상환 잔액

(기준일 : 2019년 12월 31일)

(단위 : 원)

잔여만기		1년 이하	1년초과 2년이하	2년초과 3년이하	3년초과 4년이하	4년초과 5년이하	5년초과 10년이하	10년초과	합 계
미상환 잔액	공모	-	-	-	-	-	-	-	-
	사모	-	-	-	-	-	-	-	-
	합계	-	-	-	-	-	-	-	-

신종자본증권 미상환 잔액

(기준일 : 2019년 12월 31일)

(단위 : 원)

잔여만기		1년 이하	1년초과 5년이하	5년초과 10년이하	10년초과 15년이하	15년초과 20년이하	20년초과 30년이하	30년초과	합 계
미상환 잔액	공모	-	-	-	-	-	-	-	-
	사모	-	-	-	-	-	-	-	-
	합계	-	-	-	-	-	-	-	-

조건부자본증권 미상환 잔액

(기준일 : 2019년 12월 31일)

(단위 : 원)

잔여만기		1년 이하	1년초과 2년이하	2년초과 3년이하	3년초과 4년이하	4년초과 5년이하	5년초과 10년이하	10년초과 20년이하	20년초과 30년이하	30년초과	합 계
미상환 잔액	공모	-	-	-	-	-	-	-	-	-	-
	사모	-	-	-	-	-	-	-	-	-	-
	합계	-	-	-	-	-	-	-	-	-	-

IV. 이사의 경영진단 및 분석의견

(주)와이티엔 이사회는 2019년 1월 1일부터 2019년 12월 31일까지 제27기 사업년도의 회계 및 업무에 관하여 이사의 경영진단에 관한 의견을 아래와 같이 보고합니다.

1. 예측정보에 대한 주의사항

당사가 동 사업보고서에서 미래에 발생할 것으로 예상·예측한 활동, 사건 또는 현상은 당해 공시서류 작성시점의 사건 및 재무성과에 대하여 회사의 견해를 반영한 것입니다. 동 예측정보는 미래 사업환경과 관련된 다양한 가정에 기초하고 있으며, 동 가정들은 결과적으로 부정확한 것으로 판명될 수도 있습니다. 또한, 이러한 가정들에는 예측정보에서 기재한 예상치와 실제 결과 간에 중요한 차이를 초래할 수 있는 위험, 불확실성 및 기타 요인을 포함하고 있습니다. 이러한 중요한 차이를 초래할 수 있는 요인에는 회사 내부경영과 관련된 요인과 외부 환경에 관한 요인이 포함되어 있으며, 이에 한하지 않습니다. 당사는 동 예측정보 작성시점 이후에 발생하는 위험 또는 불확실성을 반영하기 위하여 예측정보에 기재한 사항을 수정하는 정정보고서를 공시할 의무는 없습니다. 결론적으로, 동 사업보고서상에 회사가 예상한 결과 또는 사항이 실현되거나 회사가 당초에 예상한 영향이 발생한다는 확신을 제공할 수 없습니다. 동 보고서에 기재된 예측정보는 동 보고서 작성시점을 기준으로 작성한 것이며, 회사가 이러한 위험요인이나 예측정보를 업데이트 할 예정이 없음을 유의하시기 바랍니다.

2. 개요

회사의 경영에 대한 전반적인 사항을 파악하기 위하여 장부와 관계서류를 열람하고 재무제표 및 부속명세서에 대하여도 면밀히 검토하였습니다. 경영활동에 중대한 영향을 미칠 수 있는 사항에 대하여는 그 내용을 면밀히 검토하는 등 적절한 방법으로 회사경영에 대한 내용을 진단하였습니다.

현재 YTN이 처한 경영환경을 요약하자면 '전체 방송광고 시장의 축소 및 온라인광고 시장의 확대 추세'와 '방송사업자간 경쟁의 심화'라고 할 수 있습니다.

최근 스마트폰의 대중화로 인해 새로운 플랫폼들이 형성됨에 따라 수용자들이 전통매체를 이탈하는 현상이 가속화 되고 있습니다. 그로 인해 광고산업은 그 중심이 방송광고에서 인터넷·모바일 광고로 이동하고 있습니다.

우리나라의 경우 지상파TV, 신문과 라디오, 잡지 등 이른바 4대 매체의 총 광고비가 줄어들고 있는 반면 온라인 매체는 뚜렷한 성장세를 보이고 있습니다.

방송산업의 측면에서는 지상파의 위상은 점차 하락하는 반면 방송채널사용사업자(종편, 보도PP등)는 지속적인 성장을 거듭하고 있습니다. 최근 3년 방송 매체별 광고매출 점유율 추이를 보면 지상파(DMB 포함)의 방송광고매출 점유율은 2016년 50.4%에서 2017년 44.7%, 2018년 40.4%로 점점 줄어드는 반면, 방송채널사용사업자는 2016년 41.0%, 2017년 46.3%, 2018년 50.1%를 기록하며 상승하고 있습니다.('2018년 방송산업실태조사' 참고). 이는 IPTV의 지속적인 성장 및 2011년 말 새롭게 승인된 4개의 종합편성채널 및 1개의 보도전문채널의 성장 및 안정화에 따른 것으로 보입니다.

다만 2011년 이후 보도가 가능한 채널이 증가함으로 인해 보도전문채널인 YTN은 극심한 경쟁상황에 놓여지게 되었습니다.

YTN은 이러한 경영상황을 극복하기 위해 다양한 노력을 기울였습니다. 먼저 대한민국을 대표하는 24시간 뉴스채널로서 국민의 알 권리를 위해, 또 건강하고 건전한 여론형성을 위해 공공재로서의 책임과 기능을 다하기 위해 노력했습니다. 전 세계인의 눈과 귀를 모이게 했던 남북미 정상회담에서부터 안타까웠던 헝가리 유람선 사고와 강원도 고성 산불, 코로나19 사태까지 1년 내내 역사의 현장 한가운데서 씩씩하게 쏟아지는 뉴스를 빠르고 정확하게 시청자들에게 전하기 위해 노력했습니다.

(사)미디어미래연구소가 한국언론학회 회원 약 500여 명을 대상으로 종합뉴스를 제공하고 있는 5개 방송과 종편채널 4곳, 5개 종합일간지 등 미디어15곳을 대상으로 신뢰성, 공정성, 유용성 분야를 조사한 결과 2019년 가장 공정한 미디어 부문에서 1위를 차지했습니다. 유용성 부문에서는 2위, 신뢰성 부문에서는 3위를 차지했습니다. 또 옥스퍼드대학교 부설 로이터 저널리즘연구소와 한국언론진흥재단의 최근 조사에서도 YTN은 국내 14개 언론사 가운데 부문 2년 연속 신뢰도 부문 2위를 차지하기도 했습니다.

YTN은 온라인에서도 눈에 띄는 성장을 나타내고 있습니다. 2019년 3월 국내 언론사 최초 유튜브 구독자 100만 명을 돌파 했고, 12월 31일 기준 144만여 명으로 여전히 국내 언론사 가운데 1위를 기록하고 있습니다. 네이버 채널 구독자는 294만여 명으로 국내 언론사 중 3위에 올라있습니다.

3. 재무상태 및 영업실적

가. 요약 연결재무상태표

(단위: 백 만원)

구분	제27기	제26기	증감	증감률(%)
I.유 동 자 산	53,940	41,910	12,031	28.7
II.비 유 동 자 산	229,923	244,052	-14,130	-5.8
자 산 총 계	283,863	285,962	-2,099	-0.7
I.유 동 부 채	18,937	27,360	-8,423	-30.8
II.비 유 동 부 채	77,780	70,486	7,294	10.3
부 채 총 계	96,717	97,847	-1,130	-1.2
I.자 본 금	42,000	42,000	-	-
II.자 본 잉 여 금	73,932	73,932	-	-
III.기타포괄손익누계액	-954	-867	-87	10.0
IV.이 익 잉 여 금	70,261	73,051	-2,790	-3.8
자 본 총 계	187,147	188,116	-969	-0.5
부 채 와 자 본 총 계	283,863	285,962	-2,099	-0.7

(1) 자산

2019년 말 연결기준 총자산은 2,839억 원으로 전년대비 0.7%(21억 원) 감소하였습니다.

(2) 부채

2019년 말 총부채는 967억 원으로 전년대비 1.2%(11억 원) 감소하였습니다.

(3) 자본

2019년 말 자본은 1,871억 원으로 전년대비 0.5%(10억 원) 감소하였습니다.

나. 요약 연결손익계산서

(단위 : 백 만원)

구 분	2019년	2018년	증감	증가율(%)
I. 매출액	130,801	132,360	-1,559	-1.2
II. 매출원가	123,041	124,039	-998	-0.8
III. 매출총이익	7,760	8,321	-561	-6.7
IV. 판매비와관리비	7,268	7,459	-191	-2.6
V. 영업이익	492	862	-370	-42.9
VI. 영업외수익	1,137	263	875	-333.2
VII. 영업외비용	7,664	381	7,283	1909.1
VIII. 금융수익	267	176	91	51.8
IX. 금융비용	431	702	-271	-38.6
X. 관계기업투자이익	3,982	1,950	2,033	104.3
XI. 법인세차감전순이익	-2,217	2,167	-4,383	적자전환
XII. 계속사업법인세비용	-702	1,476	-2,178	적자전환
XIII. 당기순이익	-1,515	691	-2,206	적자전환

(1) 2019년 매출액은 1,308억 원으로 전년대비 1.2%(16억 원) 감소했습니다.

(2) 2019년 영업비용(매출원가 및 판매비)은 1,303억 원으로 전년대비 0.9%(12억 원) 감소했습니다.

(3) 당기순이익은 -15억 원으로 적자전환하였습니다.

당기 중 방송부문에 대한 손상평가 결과 방송시설장치와 방송기계기구에 대하여 회수가능 금액을 초과하는 장부금액을 손상차손 74억 원을 인식하면서 당기순이익이 적자전환 되었습니다.

다. 사업부문별 영업실적(별도 기준)

(단위: 백만 원)

구 분	사업부문	2019년	2018년	증감액	증감율(%)
매출액	방송사업	100,096	101,463	-1,369	-1.3
	임대사업	22,783	22,323	460	2.1
	기타사업	4,902	8,573	-3,671	-42.8
매출총	방송사업	912	2,706	-1,793	-66.3

이익	임대사업	8,156	7,710	446	5.8
	기타사업	-1,463	-2,094	632	30.2
판관비		6,767	7,453	-686	-9.2
영업이익		839	868	-29	3.4

(1) 방송사업 부문

방송매출(광고/협찬수입, 매체수입, 콘텐츠판매수입)은 1,001억 원으로 전년대비 1.3%(14억 원) 감소했습니다.

방송원가는 992억 원으로 전년대비 0.4%(4억 원)이 증가했습니다.

(2) 임대사업 부문

임대매출(남산서울타워, 상암동사옥)은 228억 원으로 전년대비 2.1%(5억 원)이 증가했습니다.

임대원가는 146억 원으로 전년대비 0.1%(0.1억 원)이 증가했습니다.

(3)기타사업 부문

기타사업매출(콘텐츠 판매, 복지폐쇄물 등)은 49억 원으로 전년대비 42.8%(37억 원) 감소했습니다.

기타사업원가는 64억 원으로 전년대비 40.3%(43억 원) 감소했습니다.

복지폐쇄물은 2019년 4월 1일부로 사업을 양도하면서 매출과 비용이 감소했습니다.

4. 유동성 및 자금조달과 지출

가. 유동성에 관한 사항

당사는 유동성위험을 관리하기 위하여 단기 및 중장기 자금관리계획을 수립하고 현금유출예산과 실제현금유출액을 지속적으로 분석, 검토하여 금융부채와 금융자산의 만기구조를 대응시키고 있습니다.

- 2019년말 유동성 현황(연결)

(단위: 백만 원)

구분	2019년	2018년	증감액	증감률(%)
유동자산	53,940	41,910	12,030	28.7
유동부채	18,937	27,360	-8,423	-63.8
순유동자산	35,004	14,550	20,454	140.6

2019년 12월 31일 기준 연결회사의 유동비율은 284.8%입니다.

당사의 매출은 대부분이 광고수입에 기인하며 일부분이 임대수입에서 발생하고 있습니다. 광고수익의 약 40%는 어음으로 결제되며 평균 만기일은 110일 입니다. 임대수입은 모두 30일 이내에 현금으로 결제되고 있습니다.

나. 자금조달에 관한 사항

보고서 기준일 현재 연결회사의 차입금은 없습니다.

다. 자금지출에 관한 사항

연결회사의 현금및현금성자산은 영업활동 및 재무활동을 통하여 89억 원 증가하였으며, 투자활동을 통하여 36억 원 감소하였습니다.

(단위 : 백만원)

구분	2019년	2018년
기초 현금 및 현금성자산	4,681	10,306
영업활동으로 인한 현금흐름	12,717	15,809
투자활동으로 인한 현금흐름	-3,587	-3,062
재무활동으로 인한 현금흐름	-3,772	-18,372
기말 현금 및 현금성 자산	10,039	4,681

5. 부외거래

동 제출서류 연결재무제표 주석의 "34.우발부채 및 약정사항"을 참고하시기 바랍니다.

6. 그 밖에 투자의사결정에 필요한 사항

가. 중요한 회계정책 및 추정에 관한 사항

"중요한 회계정책 및 추정에 관한 사항"은 동 공시서류의 첨부서류인 감사보고서의 "주석 2.재무제표 작성기준"을 참고하시기 바랍니다.

나. 파생상품 및 위험관리정책에 관한 사항

"파생상품 및 위험관리정책에 관한 사항"은 동 공시서류의 첨부서류인 감사보고서의 "주석4. 유의적인 회계정책"을 참고하시기 바랍니다.

다. 향후 사업의 전망

모바일과 SNS 활성화 등 변화하는 디지털환경에 대응하기 위해 방송용 콘텐츠 뿐만 아니라 모바일용 콘텐츠 확보가 중요하다고 판단해 자회사인 와이티엔플러스를 통해 모바일용 뉴스 콘텐츠 강화에 힘쓰고 있습니다.

V. 감사인의 감사의견 등

1. 회계감사인의 명칭 및 감사의견(검토의견 포함한다. 이하 이 조에서 같다)을 다음의 표에 따라 기재한다.

사업연도	감사인	감사의견	강조사항 등	핵심감사사항
제27기(당기)	삼정회계법인	적정의견	-	비유동자산의 손상평가
제26기(전기)	삼정회계법인	적정의견	-	-
제25기(전전기)	삼정회계법인	적정의견	-	-

2. 감사용역 체결현황은 다음의 표에 따라 기재한다.

(단위: 천 원, 시간)

사업연도	감사인	내 용	보수	총소요시간
제27기(당기)	삼정회계법인	재무제표 검토, 연결 및 별도 재무제표에 대한 감사 등	135,000	1,815
제26기(전기)	삼정회계법인	재무제표 검토, 연결 및 별도 재무제표에 대한 감사 등	80,000	1,246
제25기(전전기)	삼정회계법인	재무제표 검토, 연결 및 별도 재무제표에 대한 감사 등	72,000	844

3. 회계감사인과의 비감사용역 계약체결 현황은 다음의 표에 따라 기재한다.

사업연도	계약체결일	용역내용	용역수행기간	용역보수	비고
제27기(당기)	-	-	-	-	-
제26기(전기)	-	-	-	-	-
제25기(전전기)	-	-	-	-	-

VI. 이사회 등 회사의 기관에 관한 사항

1. 이사회에 관한 사항

가. 이사회 구성 개요

당사의 이사회는 본 보고서 작성 기준일(2019년 12월 31일) 현재 사내이사 2인(정찬형, 우장균)과 기타비상무이사 2인(김재윤, 김종길), 사외이사 3인(곽채기, 유준수, 하응백) 등 총 7인의 이사로 구성되어 있습니다. 각 이사의 주요 이력 및 업무분장은 'VIII. 임원 및 직원 등에 관한 사항'을 참조하시기 바랍니다.

나. 중요 의결사항 등

회 차	개최일자	안건의 주요 내용	가결 여부	사내이사		기타비상무이사		사외이사		
				정찬형	우장균	김재윤	김종길	유준수	곽채기	하응백
1	2019.03.06.	1. 제26기 재무제표 승인의 건	가결	찬성	-	불참	찬성	찬성	찬성	-
		2. 제26기 정기주주총회 개최일시 및 회의의 목적사항 결정의 건	가결	찬성	-	불참	찬성	찬성	찬성	-
		3. 자회사와의 거래 승인의 건	가결	찬성	-	불참	찬성	찬성	찬성	-
2	2019.03.22.	1. 임원 업무 분장의 건	가결	찬성	찬성	불참	찬성	불참	찬성	찬성
		2. 등기임원 보수지급 기준 변경의 건	가결	찬성	찬성	불참	찬성	불참	찬성	찬성
3	2019.12.13.	의결사항 없음	-	-	-	불참	-	-	-	-

※ 우장균, 하응백 이사는 2019년 3월 22일에 취임하였습니다.

다. 이사의 독립성

이사는 주주총회에서 선임하며, 주주총회에서 선임할 이사 후보자는 이사회가 선정하여 주주총회에 제출할 의안으로 확정하고 있습니다. 사외이사후보추천위원회는 별도로 설치하지 않고 있습니다.

이러한 절차에 따라 선임된 이사는 다음과 같습니다.

직 명	이사 성 명	추천인	활동 분야	최대 주주 또는 주요 주주와의 관계	회사와의 거래	임기	연임 횟수
사내이사 (대표이사)	정찬형	이사회	회사업무 총괄	해당없음	해당없음	18.09.21 ~ 21.09.21	-
사내이사	우장균	이사회	경영 및 보도 담당	해당없음	해당없음	19.03.22 ~22.03.22	-
기타비상무이사	김재윤	이사회	-	주요주주의 임직원	해당없음	00.03.10 ~ 21.03.28	6
기타비상무이사	김종길	이사회	-	주요주주의 임직원	해당없음	18.09.21 ~ 21.09.21	-
사외이사	유준수	이사회	-	해당없음	해당없음	19.03.22 ~ 20.03.22	2
사외이사	곽채기	이사회	-	해당없음	해당없음	19.03.22 ~ 20.03.22	1

사외이사	하응백	이사회	-	해당없음	해당없음	19.03.22 ~ 20.03.22	-
------	-----	-----	---	------	------	------------------------	---

라. 사외이사의 전문성

(1) 사외이사 직무수행 보조를 위한 지원조직 현황

기획조정실 기획전략팀에서 사외이사의 직무수행을 보조하고 있습니다. 기획전략팀은 팀장 1명(부장), 팀원 3명으로 구성되어 있습니다. 이 부서는 이사회 의결사항에 대한 보고서를 작성하는 방법 등으로 사외이사의 의사결정을 보조하고, 이사회 운영 전반에 관한 사항을 지원하고 있습니다.

(2) 사외이사 교육 미실시 내역

사외이사 교육 실시여부	사외이사 교육 미실시 사유
미실시	관련분야에서 교수로 활동하는 등 이미 사외이사로서의 전문성을 가지고 있기 때문

2. 감사제도에 관한 사항

당사는 주주총회에서 선임되는 약간명의 감사를 두며, 그 중 1인은 상근으로 하여야 합니다. 현재 감사는 1인이며, 상근하고 있습니다. 감사는 출석한 주주가 행사하는 의결권의 과반수와 본 회사 발행주식 총수의 4분의 1 이상의 수로 선임합니다. 다만, 본 회사의 최대주주와 그 특수관계인 및 상법 시행령의 관련 규정에 의해 정해진 자가 본 회사의 의결권이 있는 발행주식 총수의 100분의 3을 초과하여 본 회사 주식을 소유하는 경우 그 주주는 그 초과하는 주식에 관하여 의결권을 행사하지 못합니다. 또한 본 회사의 주식을 소유하는 것이 감사의 재직이나 자격 요건은 아닙니다. 감사의 보수는 매년 소집된 주주총회에서 의결합니다. 감사의 임기는 취임수락일부터

3년 내 최종 결산기에 관한 정기주주총회의 종료일까지로 하고 있습니다.

결원이 생긴 경우 주주총회에서 이를 선임합니다.

가. 감사의 인적사항

성명	주요경력	비고
안성일	<ul style="list-style-type: none"> ○ 1981.11. MBC 입사 ○ 2001.10. MBC 보도국 뉴스편집1부 부장 ○ 2002.03. MBC 보도국 통일외교안보부 부장 ○ 2003.02. MBC 해설위원실 해설위원 ○ 2005.03. MBC 보도국 인터넷뉴스센터장 ○ 2017 대통령선거 선거방송심의위원회 위원 	2019.3.22. 선임

나. 감사의 독립성

감사의 독립성을 보장하기 위해 감사를 할 때 필요하다고 인정되는 경우 대조, 실사, 입회 등 적절한 감사절차를 적용할 수 있습니다. 또 업무감사를 위하여 이사회 및 기타 중요한 회의에 출석하고, 필요하다고 인정되는 경우 이사로부터 영업에 관한 보고를 받고 있습니다. 기타 중요한 업무에 관한 서류를 열람하고, 그 내용을 면밀히 검토하는 등 감사업무에 필요한 경

영정보접근을 위한 제반장치가 마련되어 있습니다.

다. 감사의 주요 활동내용

회 차	일자	의 안 내 용
1	2019년 1월	- 2018년말 감사 결과 검토 - 내부회계관리자가 제출한 내부회계관리제도 운영평가보고서평가 및 감사의 평가보고서 이사회 제출
2	2019년 2월	- 외부감사인의 감사보고서에 대한 적정성 확인 - 이사가 제출한 2018년 재무제표 및 영업보고서의 적정성 확인 - 정기주주총회 제출 의안의 적법성 확인
3	2019년 3월	- 2018년 재무제표 및 감사보고서 등 법정서류 비치여부 확인 - 정기주주총회 일주일전까지 감사보고서를 이사에 제출 - 정기주주총회 참석 및 감사보고 - 정기주주총회 의사 운영 및 결의방법 등의 적법성 확인
4	2019년 8월	- 외부감사인의 반기 검토보고서에 대한 적정성 확인
5	2019년 11월	- 2019년 내부통제 설계평가 및 운영평가 계획 검토 - 2019년 내부통제 설계평가 실시 및 내용 검토
6	2019년 12월	- 2019년 내부통제 설계평가 및 운영평가 결과 보고
7	2020년 2월	- 2019년말 감사 결과 검토 - 내부회계관리자가 제출한 내부회계관리제도 운영평가보고서평가 및 감사의 평가보고서 이사회 제출
8	2020년 3월	- 외부감사인의 감사보고서에 대한 적정성 확인 - 이사가 제출한 2019년 재무제표 및 영업보고서의 적정성 확인 - 정기주주총회 제출 의안의 적법성 확인

라. 감사 교육실시 현황

교육일자	교육실시주체	주요 교육내용
2019년 02월 20일	시청자센터	한국사회의 인권 의식 등
2019년 02월 21일	시청자센터	인권보도 준칙 등
2019년 04월 29일	기획조정실	주 최장 52시간 근무제 등
2019년 08월 27일	감사실	부정청탁 및 금품 등 수수의 금지에 관한 법률 등

마. 감사 지원조직 현황

부서(팀)명	직원수(명)	직위(근속연수)	주요 활동내역
감사실	1	부장(25년)	감사 종합계획 수립, 감사 업무

바. 준법지원인 등에 관한 사항

- 해당사항 없습니다.

3. 주주의 의결권 행사에 관한 사항

가. 투표제도

당사는 집중투표제, 서면투표제 및 전자투표제를 채택하고 있지 않습니다.

나. 소수주주권의 행사여부

당사는 대상기간 중 소수 주주권이 행사된 경우가 없습니다.

다. 경영권 경쟁

당사는 대상기간 중 회사의 경영지배권에 관하여 경쟁이 있었던 경우가 없습니다.

VII. 주주에 관한 사항

1. 최대주주 등

가. 최대주주 및 특수관계인의 주식소유 현황

(기준일 : 2019년 12월 31일)

(단위 : 주, %)

성명	관계	주식의 종류	소유주식수 및 지분율				비고
			기 초		기 말		
			주식수	지분율	주식수	지분율	
한전KDN(주)	본인	보통주	9,000,000	21.43	9,000,000	21.43	-
계		보통주	9,000,000	21.43	9,000,000	21.43	-
		-	-	-	-	-	-

나. 최대주주의 주요경력 및 개요

- (1) 최대주주(법인 또는 단체)의 기본정보
 (1) 최대주주(법인 또는 단체)의 기본정보

명칭	출자자수 (명)	대표이사 (대표조합원)		업무집행자 (업무집행조합원)		최대주주 (최대출자자)	
		성명	지분(%)	성명	지분(%)	성명	지분(%)
한전KDN (주)	1	박성철	-	-	-	한국전력공사(주)	100
		-	-	-	-	-	-

(2) 최대주주(법인 또는 단체)의 최근 결산기 재무현황

(단위 : 백만원)

구분	
법인 또는 단체의 명칭	한전KDN
자산총계	566,807
부채총계	159,423
자본총계	407,384
매출액	622,154
영업이익	71,662
당기순이익	60,016

※ 2018년 12월 31일 기준

(3) 사업현황 등 회사 경영 안정성에 영향을 미칠 수 있는 주요 내용

한전KDN(주)는 1992년 전력IT 전문회사로 설립된 이후 발전에서부터 송변전, 배전, 판매에 이르기까지 전력계통 전 부문의 IT토탈서비스를 통해 안정적인 전력공급을 지원하고 있습니다.

주요사업으로는 영업정보관리, 전력거래, ERP등의 정보시스템 구축/운영과 송변전자동화(SCADA), 배전자동화, 원격검침시스템 등의 전력설비 자동화 그리고 전력선통신(PLC)등 정보통신 인프라 구축 및 유지보수 등 전력산업의 필수적인 IT서비스 역할을 수행하고 있습니다.

다. 최대주주의 최대주주(법인 또는 단체)의 개요

(1) 최대주주의 최대주주(법인 또는 단체)의 기본정보

명 칭	출자자수 (명)	대표이사 (대표조합원)		업무집행자 (업무집행조합원)		최대주주 (최대출자자)	
		성명	지분(%)	성명	지분(%)	성명	지분(%)
한국전력공사(주)	-	김종갑	-	-	-	한국산업은행	32.9
		-	-	-	-	-	-

(2) 최대주주의 최대주주(법인 또는 단체)의 최근 결산기 재무현황

(단위 : 백만원)

구 분	
법인 또는 단체의 명칭	한국전력공사(주)
자산총계	197,597,792
부채총계	128,708,143
자본총계	68,889,649
매출액	59,172,890
영업이익	-1,276,521
당기순이익	-2,263,535

※ 2019년 12월 31일 기준

2. 최대주주 변동 현황

당사는 대상기간 중 최대주주가 변동되었던 경우가 없습니다.

3. 주식의 분포

공시 서류 작성 기준일 현재 5% 이상 주주와 우리사주조합 등의 주식소유 현황은 다음과 같습니다.

주식 소유현황

(기준일 : 2019년 12월 31일) (단위 : 주)

구분	주주명	소유주식수	지분율	비고
----	-----	-------	-----	----

5% 이상 주주	한전케이디엔(주)	9,000,000	21.43	-
	(주)한국인삼공사	8,380,000	19.95	-
	미래에셋생명보험(주)	6,290,000	14.98	-
	한국마사회	4,000,000	9.52	-
	(주)우리은행	3,110,000	7.40	-
우리사주조합		63,881	0.15	-

※ 우리사주조합 주식 소유현황은 최근 주주명부 폐쇄일인 2019.12.31. 기준입니다.

소액주주현황

(기준일 : 2019년 12월 31일) (단위 : 주)

구 분	주주		보유주식		비 고
	주주수	비율	주식수	비율	
소액주주	4,014	99.73	7,355,986	17.51	-

4. 주식 사무

정관상 신주인수권의 내용	제10조(신주인수권) ① 본 회사의 주주는 신주 발행에 있어 그가 소유한 주식수에 비례하여 신주를 배정 받을 권리를 갖는다. ② 이사회는 제1항 본문의 규정에도 불구하고 다음 각호의 경우에는 이사회 의결로 주주외의 자에게 신주를 배정할 수 있다. 1. 증권거래법의 규정에 의하여 신주를 모집하거나 인수인에게 인수하게 하는 경우 2. 증권거래법 규정에 의하여 일반공모증자 방식으로 신주를 발행 하는 경우 3. 증권거래법의 규정에 의하여 우리사주 조합원에게 신주를 우선 배정하는 경우 ③ 주주가 신주인수권을 포기 또는 상실하거나 신주 배정에서 단주가 발생하는 경우에 그 처리방법은 이사회 의결로 정한다.			
	결 산 일	12월 31일	정기주주총회	3월 중
주주명부폐쇄시기	1월 1일부터 1월 31일까지			
주권의 종류				
명의개서대리인	국민은행 증권대행부			
공고방법	공고는 회사의 인터넷 홈페이지(http://www.ytn.co.kr)에 게재 다만, 전산장애 또는 그밖의 부득이한 사유로 회사의 인터넷 홈페이지에 공고를 할 수 없는 때에는 서울신문에 게재			

5. 주가 및 주식 거래 실적

공시 서류 작성 기준일 현재부터 최근 6개월간의 주가 및 실적은 다음과 같습니다.

(단위: 원, 주)

종류		7월	8월	9월	10월	11월	12월
보통주	최고	2,020	1,960	1,980	1,935	1,930	2,050
	최저	1,865	1,785	1,920	1,875	1,820	1,855
	평균	1,955	1,890	1,948	1,905	1,887	1,970
월간거래량		1,784,903	639,785	303,383	255,714	1,424,542	2,381,397
일거래량	최고	328,697	69,938	35,915	27,312	1,178,418	1,143,025
	최저	18,304	9,160	4,219	1,824	1,058	5,576

VIII. 임원 및 직원 등에 관한 사항

1. 임원 및 직원 등의 현황

가. 임원 현황

(기준일 : 2019년 12월 31일)

(단위 : 주)

성명	성별	출생년 월	직위	등기임원 여부	상근 여부	담당 업무	주요경력	소유주식수		최대주주와 의 관계	재직기간	임기 만료일
								의결권 있는 주식	의결권 없는 주식			
정찬형	남	1958년 03월	사장	등기임원	상근	대표 이사	충남대학교 사학과 tbs 대표이사 MBC 라디오국 부국장	-	-	해당사항 없음	2018.09~	2021년 09월 21일
우장균	남	1965년 06월	상무이사	등기임원	상근	총괄 상무	서울대학교 정치학과 YTN 보도국 취재2부국장 YTN 경영본부장	-	-	해당사항 없음	2019.03~	2022년 03월 22일
김재운	남	1935년 04월	기타비상무 이사	등기임원	비상근	-	국제대학(現 서경대학) 경제학과 한림제약(주) 대표이사 회장	180,000	-	해당사항 없음	2000.03~	2021년 03월 28일
김종길	남	1959년 08월	기타비상무 이사	등기임원	비상근	-	전남대학교 농학과 학사 중앙대학교 대학원 언론학 석사 한국마사회 부회장	-	-	해당사항 없음	2018.09~	2021년 09월 21일
유준수	남	1960년 08월	사외이사	등기임원	비상근	-	방송통신대 행정학과 한양대 대학원 최고경영자과정 수료 KT&G 전략기획본부 지속경영실장 KT&G CR본부장	-	-	해당사항 없음	2017.03~	2020년 03월 22일
곽채기	남	1961년 04월	사외이사	등기임원	비상근	-	전남대학교 법과대학 서울대학교 행정대학원 박사 동국대학교 교무부총장	-	-	해당사항 없음	2018.03~	2020년 03월 22일
하응백	남	1961년 03월	사외이사	등기임원	비상근	-	경희대학교 국어국문학과 경희대학교 대학원 문학박사 (사)한국지역인문자원연구소 소장 휴먼앤복스 대표	-	-	해당사항 없음	2019.03~	2020년 03월 22일
김광석	남	1958년 02월	감사	등기임원	상근	감사	한양대학원 언론정보학 석사 SBS 뉴스텍 대표이사 사장 SBS A&T 상담역, 전문역	-	-	해당사항 없음	2016.03~	2019년 03월 22일
안성일	남	1955년 12월	감사	등기임원	상근	감사	서울대학교 수의학과 서강대학교 언론대학원 졸업 MBC 인터넷뉴스센터장	-	-	해당사항 없음	2019.03~	2022년 03월 22일

※ 김광석 감사는 2019년 3월 22일자로 퇴임하였습니다.

나. 직원 등 현황

(기준일 : 2019년 12월 31일)

(단위 : 백만원)

직원							소속 외 근로자			비고
사업부문	성별	직 원 수			평 균	연간급여	1인평균	남	여	

		기간의 정황이 없는 근로자		기간제 근로자		합 계	근속연수	총 액	급여액				
		전체	(단시간 근로자)	전체	(단시간 근로자)								
방송 등 여	118	-	17	-	135	11년 2개월	7,019	52	-				
합 계	618	-	56	-	674	15년 7개월	49,288	73	-				

미등기임원 보수 현황

(기준일 : 2019년 12월 31일)

(단위 : 백만원)

구 분	인원수	연간급여 총액	1인평균 급여액	비고
미등기임원	-	-	-	-

2. 임원의 보수 등

<이사·감사 전체의 보수현황>

가. 주주총회 승인금액

(단위 : 백만원)

구 분	인원수	주주총회 승인금액	비고
등기이사	5	600	사외이사 포함, 기타비상무이사(2명) 제외
감사	1	200	-

나. 보수지급금액

(1) 이사·감사 전체

(단위 : 백만원)

인원수	보수총액	1인당 평균보수액	비고
6	723	121	-

(2) 유형별

(단위 : 백만원)

구 분	인원수	보수총액	1인당 평균보수액	비고
등기이사 (사외이사, 감사위원회 위원 제외)	2	328	164	기타비상무이 사제외
사외이사 (감사위원회 위원 제외)	3	62	21	-

감사위원회 위원	-	-	-	-
감사	1	333	333	-

※ 2019.03.22. 등기이사가 1명에서 2명으로 사외이사가 2명에서 3명으로 증가

※ 감사보수에는 2019.03.22. 감사 퇴직금 180백만원(퇴직소득 130백만원, 임원 퇴직소득금액 한도초과로 인한 근로소득 50백만원) 포함

<이사·감사의 개인별 보수현황>

가. 개인별 보수지급금액

- 당사는 본 보고서 제출 기준일 현재 개인별 보수가 5억원 이상인 이사 및 감사가 없습니다.

(단위 : 백만원)

이름	직위	보수총액	보수총액에 포함되지 않는 보수
-	-	-	-

나. 산정기준 및 방법

(단위: 백만 원)

이름	보수의 종류		총액	산정기준 및 방법
	근로소득	급여		
		상여		
		주식매수선택권 행사이익		
		기타 근로소득		
	퇴직소득			
	기타소득			

<보수지급금액 5억원 이상 중 상위 5명의 개인별 보수현황>

1. 개인별 보수지급금액

(단위 : 백만원)

이름	직위	보수총액	보수총액에 포함되지 않는 보수
-	-	-	-

2. 산정기준 및 방법

(단위: 백만 원)

이름	보수의 종류		총액	산정기준 및 방법
	근로소득	급여		

		상여		
		주식매수선택권 행사이익		
		기타 근로소득		
	퇴직소득			
	기타소득			

IX. 계열회사 등에 관한 사항

1. 기업집단 및 소속 회사

당사는 독점규제 및 공정거래에 관한 법률에 의한 상호출자제한 및 채무보증 제한 대상에 해당되지 않습니다.

(기준일: 2019년 12월 31일)

회사명	주요업종	사업자등록번호	상장여부
(주)와이티엔	방송채널사용사업	102-81-32883	상장
(주)와이티엔플러스	인터넷 뉴스 제공 등	220-86-62579	비상장
(주)와이티엔라디오	지상파 라디오방송(FM)	104-86-70968	비상장
(주)와이티엔디엠비	지상파이동멀티미디어방송	104-81-95114	비상장

2. 회사와 계열회사간 임원 겸직 현황

(기준일: 2019년 12월 31일)

임원명	겸직현황	비고
정찬형	- (주)와이티엔 대표이사 (상근) - (주)와이티엔플러스 대표이사 (상근) - (주)와이티엔라디오 대표이사 (상근) - (주)와이티엔디엠비 대표이사 (상근)	-

3. 계통도

(기준일: 2019년 12월 31일)



4. 타법인출자 현황

(기준일 : 2019년 12월 31일)

(단위 : 천원, 주, %)

법인명	최초취득일자	출자목적	최초취득금액	기초잔액			증가(감소)			기말잔액			최근사업연도 재무현황	
				잔액	주	%	잔액	주	%	잔액	주	%	매출액	영업이익

				수량	지분율	정부 가액	취득(처분)		평가 손익	수량	지분율	정부 가액	총자산	당기 순손익
							수량	금액						
(주)와이티엔 플러스	2003.04 .28	지분 참여	1,000,000	200,000	50.00	4,881,480	124,000	3,186,800	3,048,357	324,000	81.00	11,116,637	13,740,626	467,789
(주)와이티엔 라디오	2007.11 .01	지분 참여	4,554,910	990,000	37.08	1,019,681	-	-	-654,173	990,000	37.08	365,508	4,137,667	-530,220
(주)와이티엔디 엠비	2005.05 .27	지분 참여	9,626,790	1,925,358	28.52	2,765,425	-	-	403,069	1,925,358	28.52	3,168,494	13,758,939	1,454,906
(주)케이비와 이즈스타제 7호 기업구조조 정부동산투자 회사	2014.12 .19	지분 참여	33,700,040	337,000	29.43	2,873,367	-	-	34,282	337,000	29.43	2,907,649	244,234,198	1,888,430
(주)LG유플러 스	2000.07 .03	지분 참여	900,000	17,811	0.01	314,364	-	-	-61,448	17,811	0.01	252,916	16,834,278.857	445,643,971
Asia Cultrue & Entertainmen t company	2004.04 .01	지분 참여	236,306	162	49.00	-	-	-	-	162	49.00	-	-	-
합 계				3,470,331	-	11,854,317	124,000	3,186,800	2,770,087	3,594,331	-	17,811,204	17,110,150,287	448,924,876

X. 이해관계자와의 거래내용

당사는 본 보고서 작성 기준일 현재 이해관계자와의 거래 사실이 없습니다.

XI. 그 밖에 투자자 보호를 위하여 필요한 사항

1. 공시사항의 진행·변경상황

가. 공시사항의 진행·변경상황

- 해당사항 없음

나. 주주총회 의사록 요약

일자	안건	결의 내용
제27기 정기주주총회 (2020.03.25.)	1. 제27기 재무제표 승인의 건	가결
	2. 이사 선임의 건	
	2-1) 사외이사 객채기 선임의 건	가결
	2-2) 사외이사 유준수 선임의 건	가결
	2-3) 사외이사 하응백 선임의 건	가결
	3. 이사 보수한도 승인의 건	가결
	4. 감사 보수한도 승인의 건	가결

2. 우발채무 등

가. 중요한 소송사건

- 해당사항 없음

나. 견질 또는 담보용 어음·수표 현황

- 해당사항 없음

다. 채무보증 현황

- 해당사항 없음

라. 채무인수 약정 현황

- 해당사항 없음

마. 그밖의 우발채무 등

"Ⅲ. 재무에 관한 사항 > 5. 재무제표에 대한 주석 > 32. 우발부채 및 약정사항" 참고

3. 제재현황 등 그 밖의 사항

가. 제재현황

- 해당사항 없음

나. 작성기준일 이후 발생한 주요사항

- 해당사항 없음

【 전문가의 확인 】

1. 전문가의 확인

해당사항 없음

2. 전문가와의 이해관계

해당사항 없음