

목 차

분 기 보 고 서	1
【 대표이사 등의 확인 】	2
I. 회사의 개요.....	3
1. 회사의 개요.....	3
2. 회사의 연혁.....	5
3. 자본금 변동사항.....	6
4. 주식의 총수 등	7
5. 의결권 현황.....	9
6. 배당에 관한 사항 등	10
II. 사업의 내용	12
III. 재무에 관한 사항	23
1. 요약재무정보	23
2. 연결재무제표	25
3. 연결재무제표 주식	30
4. 재무제표	56
5. 재무제표 주식	61
6. 기타 재무에 관한 사항.....	87
IV. 감사인의 감사의견 등	93
V. 이사의 경영진단 및 분석의견.....	94
VI. 이사회 등 회사의 기관에 관한 사항	95
1. 이사회에 관한 사항	95
2. 감사제도에 관한 사항.....	96
3. 주주의 의결권 행사에 관한 사항.....	97
VII. 주주에 관한 사항.....	98
VIII. 임원 및 직원 등에 관한 사항.....	102
1. 임원 및 직원의 현황	102
2. 임원의 보수 등	103
IX. 계열회사 등에 관한 사항.....	105
X. 이해관계자와의 거래내용.....	107
XI. 그 밖에 투자자 보호를 위하여 필요한 사항	108
【 전문가의 확인 】	111
1. 전문가의 확인	111
2. 전문가와의 이해관계	111

분기보고서

(제 26 기)

사업연도 2018년 01월 01일 부터
2018년 03월 31일 까지

금융위원회

한국거래소 귀중

2018년 5월 15일

제출대상법인 유형 :

주권상장법인

면제사유발생 :

해당사항 없음

회 사 명 :

주식회사 와이티엔

대 표 이 사 :

최 남 수

본 점 소 재 지 :

서울특별시 마포구 상암산로76

(전 화)02-398-8000

(홈페이지) <http://www.ytn.co.kr>

작 성 책 임 자 :

(직 책) 상무이사 (성 명) 김 호 성

(전 화) 02-398-8025

【 대표이사 등의 확인 】

확 인 서

우리는 당사의 대표이사 및 신고업무담당이사로서 이 공시서류의 기재 내용에 대해 상당한 주의를 다하여 직접 확인·검토한 결과, 중요한 기재사항의 기재 또는 표시의 누락이나 허위의 기재 또는 표시가 없고, 이 공시서류에 표시된 기재 또는 표시사항을 이용하는 자의 중대한 오해를 유발하는 내용이 기재 또는 표시되지 아니하였음을 확인합니다.


또한, 당사는 「주식회사의외부감사에관한법률」제2조의2 및 제2조의3의 규정에 따라 내부회계관리제도를 마련하여 운영하고 있음을 확인합니다.

(「주식회사의외부감사에관한법률」제2조에 의한 외감대상법인에 한함)


2018년 5월 15일

주식회사 와이티엔

대표이사 사장 최 남 수 (서명)



신고업무담당 상무이사 김 호 성 (서명)



I. 회사의 개요

1. 회사의 개요

가. 연결대상 종속회사 개황

(단위 : 천원)

상호	설립일	주소	주요사업	최근사업연도말 자산총액	지배관계 근거	주요종속 회사 여부
리치먼드사 모 CR리츠 부동산 신탁2호	2014. 06.25.	서울시 영 등포구 63로 50	부동산 투자 신탁	23,583,538	지분율 96.49%	X
(주)와이티 엔인재개발 원	2015. 11.13.	서울특별시 마포구 상 암산로 76	방송인재 교육	95,545	지분율 100%	X

나. 연결대상회사의 변동내용

구분	자회사	사유
신규 연결	-	-
	-	-
연결 제외	-	-
	-	-

다. 회사의 법적, 상업적 명칭

당사의 명칭은 주식회사 와이티엔이라고 표기합니다. 영문으로는 YTN이라 표기합니다.

라. 설립일자 및 존속기간

당사는 방송법에 근거하여 종합뉴스프로그램의 제작 및 공급 등을 영위할 목적으로 1993년 9월 14일 설립되었습니다. 또한 2001년 8월 31일에 코스닥시장 상장을 승인 받아 회사의 주식이 2001년 9월 4일자로 상장되어 코스닥시장에서 매매가 개시되었습니다.

마. 본사의 주소, 전화번호 및 홈페이지 주소

주 소 : 서울특별시 마포구 상암산로 76

전화번호 : 02-398-8000

홈페이지 : <http://www.ytn.co.kr>

바. 회사사업 영위의 근거가 되는 법률

당사는 "종합편성이나 보도에 관한 전문편성을 행하는 방송채널사용사업을 하려는 자는 방송통신위원회의 승인을 받아야 한다"는 방송법 제9조(허가, 승인, 등록 등) 제5항의 규정에

의거 회사의 사업을 영위하고 있습니다.

사. 중소기업 해당 여부

당사는 본 보고서 제출일 현재 중소기업기본법 제2조에 의한 중소기업에 해당되지 않습니다.

아. 주요 사업의 내용

당사는 방송법상 방송채널사용사업을 영위하면서 종합뉴스프로그램의 제작 및 공급을 하는 YTN채널, 과학프로그램의 제작 및 공급을 하는 사이언스TV채널 그리고 건강, 레저, 다큐, 문화 등 생활정보를 제공하는 YTN Life채널을 운영하고 있습니다. 자세한 내용은 'II. 사업의 내용'을 참조하시기 바랍니다.

자. 계열회사의 총수, 주요계열회사의 명칭 및 상장여부

당사는 본 보고서 작성 기준일 현재 총 4개의 계열회사가 있습니다

구분	회사수	회사명
상장사	1	(주)와이티엔
비상장사	4	(주)와이티엔플러스, (주)와이티엔라디오, (주)와이티엔디엠비, (주)와이티엔인재개발원
합	5	-

(*) 계열회사에 관한 자세한 사항은 "IX. 계열회사 등에 관한 사항"을 참조하시기 바랍니다.

차. 신용평가에 관한 사항

2017년 12월 31일 현재 당사의 기업어음 신용등급은 A- 등급입니다. 당사 신용등급의 변동내역은 아래와 같습니다.

평가일	평가대상 유가증권등	신용등급	평가회사 (신용평가등급범위)	평가구분
2013. 05. 30	회사채	A	한국기업평가(주) (AAA~D)	정기평가
2014. 05. 30	회사채	A	한국기업평가(주) (AAA~D)	정기평가
2014. 11. 27	회사채	A	한국신용평가(주) 한국기업평가(주) (AAA~D)	본평정
2015. 06. 01	회사채	A	한국신용평가(주) (AAA~D)	정기평가
2016. 06. 29	회사채	A-	한국신용평가(주) (AAA~D)	정기평가
2017. 06. 02	회사채	A-	한국신용평가(주) (AAA~D)	정기평가

【국내 신용등급체계 및 등급정의】

유가증권종류별	신용등급체계	등급정의	
회사채	AAA	원리금 지급능력이 최상급임	
	AA	원리금 지급능력이 매우 우수하지만 AAA의 채권보다는 다소 열위임	
	A	원리금 지급능력은 우수하지만 상위등급보다 경제여건 및 환경변화에 따른 영향을 받기 쉬운 면이 있음	
	BBB	원리금 지급능력은 양호하지만 상위등급보다 경제여건 및 환경악화에 따라 장래 원리금의 지급능력이 저하될 가능성을 내포하고 있음	
	BB	원리금 지급능력은 당장은 문제가 되지 않으나 장래 안전에 대해서는 단언할 수 없는 투기적인 요소를 내포하고 있음	
	B	원리금 지급능력이 결핍되어 투기적이며 불황시에 이자지급이 확실하지 않음	
	CCC	원리금 지급에 관하여 현재에도 불안요소가 있으며 채무불이행의 위험이 커 매우 투기적임	
		CC	상위등급에 비하여 더욱 불안요소가 큼
	C	채무불이행의 위험성이 높고 전혀 원리금 상환능력이 없음	
	D	상환불능상태임	
	* 상기등급중 AA, A, BBB, BB, B 등급은 +, - 부호를 부가하여 동일등급 내에서의 우열을 나타냄		

2. 회사의 연혁

최근 5사업연도 중 당사의 주된 변동내용은 다음과 같습니다.

가. 본점소재지 및 그 변경

당사는 2014년 4월 7일 회사의 본점 소재지를 현재의 서울특별시 마포구 상암산로 76 (상암동, 와이티엔뉴스퀘어)으로 변경하였습니다.

주소	변경일
서울 중구 세종대로 17(남대문로5가)	2004. 03. 12
서울특별시 마포구 상암산로 76(상암동)	2014. 04. 07

나. 경영진의 중요한 변동

직위	성명	선임일	퇴임일	비고
대표이사 사장	배석규	2009.03.20.	2015.03.20	
대표이사 사장	조준희	2015.03.20.	2017.12.28.	
대표이사 사장	최남수	2017.12.28.	-	

다. 그 밖에 경영활동과 관련된 중요한 사항의 발생내용

일 자	주 요 내 용
2013. 03. 15	신사옥 'YTN미디어센터' 상량식
2013. 10. 25	광고주협회가 실시한 '2013년 미디어리서치'에서 케이블채널 가운데 가장 신뢰하는 매체 1위
2013. 12. 24	신사옥(와이티엔뉴스퀘어) 사용승인 완료
2014. 04. 07	사옥 이전에 따른 본점소재지 변경(서울특별시 마포구 상암산로 76)
2014. 07. 11	YTN웨더, 세계 최대 기상정보회사 '웨더뉴스'와 MOU 체결
2014. 09. 12	'YTN-볼빅' 여자오픈 개최
2014. 10. 24	YTN, 독일 '레드닷 디자인 어워드' 수상
2014. 10. 29	2014 대한민국 지방발전 전략포럼 개최
2015. 03. 20	조준희 대표이사 사장 선임
2015. 12. 01	YTN 9년 연속 '가장 공정한 미디어 1위' 선정(미디어미래연구소)
2015. 12. 18	YTN 서울타워 플라자 개관
2016. 01. 27	온라인 폐쇄몰 "대학생 교육할인스토어" 오픈
2016. 05. 18	'기업 임직원 복지몰' 사업 진출
2016. 07. 19	<국민신문고>, 방송통신심의위원회로부터 '이달(5월)의 좋은 프로그램상' 수상
2017. 01. 01	'YTN weather'채널, 'YTN Life'로 채널명 변경
2017. 02. 28	<강소기업이 힘이다>, 중소기업사랑나눔재단으로부터 '중소기업을 빛낸 국민영웅상' 수상
2017. 03. 10	방송통신위원회로부터 보도전문 방송채널사용사업 3년 재승인 취득 (승인유효기간 : 2020.03.31)
2017. 04. 28	"대학생 교육할인스토어" 및 "기업 임직원 복지몰" 회원 20만 명 돌파
2017. 04. 28	방송사 최초 "보도국장 임면동의제" 채택

3. 자본금 변동사항

당사는 공시대상기간(최근 5사업연도)내에 증자(감자)가 없었습니다.

증자(감자)현황

(기준일 : 2018년 03월 31일)

(단위 : 원, 주)

주식발행 (감소)일자	발행(감소) 형태	발행(감소)한 주식의 내용				비고
		주식의 종 류	수량	주당 액면가액	주당발행 (감소)가액	
-	-	-	-	-	-	-
-	-	-	-	-	-	-

미상환 전환사채 발행현황

(기준일 : 2018년 03월 31일)

(단위 : 원, 주)

종류 \ 구분	발행일	만기일	권면총액	전환대상 주식의 종 류	전환청 구가능 기간	전환조건		미상환사채		비고
						전환비 율 (%)	전환가 액	권면총 액	전환가 능주식 수	
제××회 ×× 전환사채	-	-	-	-	-	-	-	-	-	-
합 계	-	-	-	-	-	-	-	-	-	-

미상환 신주인수권부사채 등 발행현황

(기준일 : 2018년 03월 31일)

(단위 : 원, 주)

종류 \ 구분	발행일	만기일	권면총액	행사대상 주식의 종 류	신주인 수권 행 사가능 기간	행사조건		미행사신주인수 권부사채		비고
						행사비 율 (%)	행사가 액	권면총 액	행사가 능주식 수	
제××회 ×× 신주인수권 부사채	-	-	-	-	-	-	-	-	-	-
...	-	-	-	-	-	-	-	-	-	-
...	-	-	-	-	-	-	-	-	-	-
합 계	-	-	-	-	-	-	-	-	-	-

미상환 전환형 조건부자본증권 발행현황

(기준일 : 2018년 03월 31일)

(단위 : 원, 주)

구분	발행일	만기일	권면총액	주식 전환의 사유	주식 전환의 범위	전환가 액	주식전환으로 인하여 발행할 주식		비고
							종류	수	
제××회 ×× 조건부자본 증권	-	-	-	-	-	-	-	-	-
합 계	-	-	-	-	-	-	-	-	-

4. 주식의 총수 등

당사는 2018년 03월 31일 본 보고서 작성 기준일 현재 발행할 주식의 총 수는 260,000,000주이며 현재까지 발행한 주식의 총수는 210,000,000주입니다. 이 중 감자를 통해 현재까지 감소한 주식의 총수 168,000,000주를 제외한 발행주식 총수는 42,000,000주이며, 당사가 소유한 자기주식 등이 없으므로 유통주식수도 발행주식 총수와 동일합니다

주식의 총수 현황

(기준일 : 2018년 03월 31일)

(단위 : 주)

구 분	주식의 종류			비고	
	보통주	-	합계		
I. 발행할 주식의 총수	260,000,000	-	260,000,000	-	
II. 현재까지 발행한 주식의 총수	210,000,000	-	210,000,000	-	
III. 현재까지 감소한 주식의 총수	168,000,000	-	168,000,000	-	
	1. 감자	168,000,000	-	168,000,000	-
	2. 이익소각	-	-	-	-
	3. 상환주식의 상환	-	-	-	-
	4. 기타	-	-	-	-
IV. 발행주식의 총수 (II-III)	42,000,000	-	42,000,000	-	
V. 자기주식수	-	-	-	-	
VI. 유통주식수 (IV-V)	42,000,000	-	42,000,000	-	

자기주식 취득 및 처분 현황

(기준일 : 2018년 03월 31일)

(단위 : 주)

취득방법	주식의 종류	기초수량	변동 수량			기말수량	비고	
			취득(+)	처분(-)	소각(-)			
배당 가능 이익 범위 이내 취득	직접 취득	장내 직접 취득	-	-	-	-	-	
			-	-	-	-	-	
		장외 직접 취득	-	-	-	-	-	-
			-	-	-	-	-	-
		공개매수	-	-	-	-	-	-
			-	-	-	-	-	-
	소계(a)	-	-	-	-	-	-	
		-	-	-	-	-	-	
	신탁 계약에 의한 취득	수탁자 보유수량	-	-	-	-	-	-
			-	-	-	-	-	-
		현물보유수량	-	-	-	-	-	-
			-	-	-	-	-	-
소계(b)		-	-	-	-	-	-	
		-	-	-	-	-	-	

기타 취득(c)	-	-	-	-	-	-	-
	-	-	-	-	-	-	-
총 계(a+b+c)	-	-	-	-	-	-	-
	-	-	-	-	-	-	-

종류주식(명칭) 발행현황

(단위 : 원)

발행일자		-	
주당 발행가액(액면가액)		-	
발행총액(발행주식수)		-	
현재 잔액(현재 주식수)		-	
주식의 내용	이익배당에 관한 사항		-
	잔여재산분배에 관한 사항		-
	상환에 관한 사항	상환조건	-
		상환방법	-
		상환기간	-
		주당 상환가액	-
		1년 이내 상환 예정인 경우	-
	전환에 관한 사항	전환조건	-
		전환청구기간	-
		전환으로 발행할 주식의 종류	-
		전환으로 발행할 주식수	-
	의결권에 관한 사항		-
	기타 투자 판단에 참고할 사항		-

5. 의결권 현황

당사는 본 보고서 작성 기준일 현재 의결권이 제한되는 주식은 없습니다.

(기준일 : 2018년 03월 31일)

(단위 : 주)

구 분	주식의 종류	주식수	비고
발행주식총수(A)	보통주	42,000,000	-
	-	-	-
의결권없는 주식수(B)	보통주	-	-
	-	-	-
정관에 의하여 의결권 행사가 배제된	보통주	-	-

주식수(C)	-	-	-
기타 법률에 의하여 의결권 행사가 제한된 주식수(D)	보통주	-	-
	-	-	-
의결권이 부활된 주식수(E)	보통주	-	-
	-	-	-
의결권을 행사할 수 있는 주식수 (F = A - B - C - D + E)	보통주	42,000,000	-
	-	-	-

6. 배당에 관한 사항 등

가. 배당 관련 정관규정

제13조의2 (신주의 배당기산일)

회사가 유상증자, 무상증자 및 주식배당에 의하여 발행한 신주에 대한 이익의 배당에 관하여는 신주를 발행한 때가 속하는 영업연도의 직전영업연도 말에 발행된 것으로 본다.

제42조 (이익배당)

- ① 이익의 배당은 금전 또는 금전 외의 재산으로 할 수 있다.
- ② 제1항의 배당은 매 결산기 말 현재의 주주명부에 기재된 주주 또는 등록된 질권자에게 지급한다.
- ③ 이익배당은 주주총회의 결의로 정한다. 다만, 제40조 제6항에 따라 재무제표를 이사회가 승인하는 경우 이사회 결의로 이익배당을 정한다.

제43조 (배당금 지급청구권의 소멸시효)

- ① 배당금의 지급청구권은 5년간 이를 행사하지 아니하면 소멸시효가 완성된다.
- ② 제1항의 시효의 완성으로 인한 배당금은 본 회사에 귀속한다.

나. 최근 3사업연도 배당에 관한 사항

주요배당지표

구 분	주식의 종류	당기	전기	전전기
		제26기 1분기	제25기	제24기
주당액면가액(원)		1,000	1,000	1,000
(연결)당기순이익(백만원)		-2,090	4,537	3,465
(별도)당기순이익(백만원)		-2,089	4,537	3,379
(연결)주당순이익(원)		-173	108	81
현금배당금총액(백만원)		-	840	630
주식배당금총액(백만원)		-	-	-
(연결)현금배당성향(%)		-	18.5	18.5
현금배당수익률(%)	보통주	-	0.9	0.6
	-	-	-	-

주식배당수익률(%)	보통주	-	-	-
	-	-	-	-
주당 현금배당금(원)	보통주	-	20	15
	-	-	-	-
주당 주식배당(주)	보통주	-	-	-
	-	-	-	-

II. 사업의 내용

1. 사업의 개요

가. 사업부문별 현황

(1) 방송채널사용사업

방송채널사용사업이란 지상파방송사업자·종합유선방송사업자 또는 위성방송사업자와 특정채널의 전부 또는 일부 시간에 대한 전용사용계약을 체결하여 그 채널을 사용하는 사업을 말합니다.(방송법 제2조 제2호 제라목)

1) 업계의 현황

① 산업의 특성

방송산업은 콘텐츠를 기반으로 하는 문화산업이며, 아울러 첨단 방송장비를 이용한 기술집약적 산업입니다. 국내에서 생산→공급→재가공된 콘텐츠는 국내판매, 해외수출 등을 통해 새로운 부가가치를 창출할 수 있습니다. 특히 인터넷, 모바일(스마트폰 등), IPTV 등의 다양한 신규 플랫폼에 대해서도 별다른 재가공 비용없이 활용 될 수 있어 OSMU(One-Source, Multi-Use)를 통한 다양한 부가가치를 창출할 수 있습니다.

방송 산업은 일반적으로 지상파 방송과 유료 방송으로 구분할 수 있습니다.

지상파 방송 사업자로는 KBS, MBC, SBS 등 3대 방송사 및 EBS, 10개 지역 민영방송사 및 MBC 계열 지역방송사 등이 있습니다. 이 중 수신료 수입 등으로 운영되는 KBS1과 EBS를 제외한 SBS, KBS2, MBC 및 기타 방송사는 광고수입이 주수입원입니다.

유료 방송 시장은 플랫폼사업자(케이블TV, IPTV, 위성방송)와 채널사업자로 구분되며, 두 개의 사업자는 경쟁 관계가 아닌 상호 협력을 통한 공생 관계에 있습니다. 그러나 플랫폼사업자와 플랫폼사업자, 채널사업자와 채널사업자 사이에는 치열한 경쟁 관계가 형성되어 있습니다.

플랫폼사업자 중 케이블TV는 가장 먼저 등장하여 시장을 선점할 수 있었으나, 후발 주자인 디지털위성방송 및 IPTV가 시장에 진입하면서 치열한 가입자 모집 경쟁이 진행 중에 있습니다.

② 산업의 성장성

방송산업의 성장과 가장 밀접한 관계에 있는 방송광고시장의 규모 및 추세를 보면 2012년 이후 성장세가 둔화되었고 최근에는 감소추세에 있습니다. 이는 ㉠ 최근 국내외 경기 부진과 ㉡ 매체 대체현상 심화로 인한 모바일 광고시장의 급격한 성장의 영향으로 보입니다.

2015년 전체 방송광고시장은 방송채널사용사업 및 IPTV의 성장세에 힘입어 소폭 성장하였지만 2016년에는 전년과 비슷한 수준을 유지하는데 그쳤습니다.

- 일반PP 방송사업매출 항목별 추이

(단위 : 억원)

구분	2014년	2015년	2016년	'14~'15 증감률	'15~'16 증감률
방송프로그램제공	7,166	7,651	7,467	6.8%	-2.4%
광고	12,251	13,515	13,422	10.3%	-0.7%

협찬	2,971	3,604	3,986	21.3%	10.6%
방송프로그램판매	1,246	1,914	2,079	53.6%	8.6%
행사	368	464	517	26.1%	11.5%
방송시설임대	73	67	94	-8.7%	40.1%
홍쇼핑방송	-	0.2	-	-	-
기타방송사업	2,227	2,283	1,834	2.5%	-19.7%
합 계	26,303	29,498	29,399	12.1%	-0.3%

※ 데이터홍쇼핑과 데이터PP를 제외한 일반PP
 자료) 방송통신위원회_2017년 방송산업실태조사(2017.11)

- 유료방송 가입자 (단위 : 만 단자)

구 분	2014년 12월	2015년 12월	2016년 12월
유료방송 전체	2,747	2,827	3,003
종합유선방송	1,461	1,373	1,389
중계유선	10	8	7
위성방송	309	309	318
IPTV	967	1,136	1,289

자료) 방송통신위원회_2017년 방송산업실태조사(2017.11)

③ 경기변동의 특성 및 계절성

방송광고 시장은 경기에 의한 영향이 매우 민감하고 직접적으로 나타나며, 특히 내수 업종 성장에 의한 영향을 받습니다. 이에 따라 경기의 침체 또는 회복에 따라 광고판매율도 변동을 보이고 있으며, 최근까지 대내외적 경기의 지속적인 침체로 광고시장은 여전히 부진한 모습을 보이고 있습니다.

일반적으로 방송광고시장은 3~6월, 9~12월이 성수기, 1~2월, 7~8월은 비수기로 성수기와 비수기 간 광고비 집행 역시 다르게 나타나는 등 계절적인 요인의 영향도 받고 있습니다.

방송수신료 시장은 경기 변동에 크게 영향을 받지 않고 유료방송시장의 지속적인 성장에 힘입어 향후 꾸준히 성장할 것으로 예상됩니다. 그리고 방송수신료 시장의 경우 계절적 요인은 크게 작용하지 않는 것으로 보입니다.

2) 시장여건

① 시장의 안정성

종합편성이나 보도에 관한 전문편성을 행하는 방송채널사용사업은 방송통신위원회의 승인을 얻어야 하고(방송법 제9조 제5항 단서) 그 승인의 유효기간은 3~5년이므로 유효기간 만료 시 방송통신위원회의 재승인을 받아야 합니다.(방송법 제16조 및 제17조) 따라서 보도에 관한 전문편성을 행하는 방송채널사용사업은 다른 일반 방송채널사용사업보다 진입장벽이 높다고 할 수 있고 이러한 진입장벽은 보도분야 방송채널사용사업 시장의 안정성을 유지시켜주는 역할을 하고 있습니다.

그리고 보도전문방송채널사용사업에 대한 방송법상 주요 규제사항은 아래와 같습니다.

- 1인(특수관계자 포함) 지분 소유한도 : 40% (방송법 제8조 제2항)
- 대기업 또는 일간신문 또는 뉴스통신의 지분소유 한도 : 30% (방송법 제8조 제3항)
- 구독률이 100분의 20 이상인 일간신문은 보도전문 방송채널사용사업자 지분 소유불가 (방송법 제8조 제4항)
- 특정 지상파방송사업자는 전체 사업자수의 3/100을 초과하여 방송채널사용사업 경영 (겸영하거나 5% 이상 지분 소유) 불가
특정 종합유선방송사업자 및 위성방송사업자는 전체 사업자수의 1/5을 초과하여 방송채널사용사업을 경영 불가 (방송법 제8조 제7항, 시행령 제4조 제6항)
- 특정 방송채널사용사업자(특수관계자인 방송채널사용사업자 포함)는 그 매출액이 전체 방송채널사용사업자의 매출액 총액 중 차지하는 비율이 33%를 초과하는 경우 다른 방송채널사용사업 겸영하거나 그 주식 또는 지분 소유 불가(방송법 제8조 제9항)
- 외국인(외국인 지분이 50%이상인 법인 포함) 지분 보유 제한 : 10% (방송법 제14조 제2항)

② 시장의 경쟁상황

2001년 3월 방송법의 개정에 따라 방송채널사용사업이 허가제에서 등록제로 변경 되었고 이로 인해 방송채널사용사업자수는 급증하게 되었습니다. 2017년 8월 31일 기준으로 과학기술정보통신부에 등록된 채널은 총 391개입니다. (종합편성, 보도전문 방송채널사용사업자 제외)

자료)과학기술정보통신부_방송채널사용사업 등록현황(2017.8.31.현재)

그리고 기존에는 YTN과 MBN 두 채널이 보도전문 방송채널사용사업자로 관련 시장을 양분하고 있었지만, 2012년 4개의 종합편성채널과 1개의 보도채널이 새롭게 출범하면서 보도관련 방송채널사용사업자들 간의 경쟁도 더욱 치열해졌습니다.

- 종합편성·보도전문 방송채널사용사업자 현황

사업체명	채널명	공급분야
(주)매일방송	MBN	종합편성
(주)제이티비씨	JTBC	종합편성
(주)조선방송	TV조선	종합편성
(주)채널에이	채널A	종합편성
(주)연합뉴스티브이	연합뉴스TV	보도
(주)와이티엔	YTN	보도
	사이언스TV	과학
	YTN Life	생활정보

자료) 방송통신위원회_종합편성·보도전문 방송채널사용사업자 현황(2017.03.31)

③ 시장점유율 추이

당사는 사업특성상 시청점유율을 시장점유율로 표기하고 있습니다.

- 주요 채널의 연도별 시청점유율 추이

(단위 : %)

구 분		2014년	2015년	2016년
보도전문	YTN	1.553	1.609	2.096
	연합뉴스TV	1.184	1.352	1.824
	소계	2.737	2.961	3.920
종합편성	TV조선	3.015	3.242	3.022
	JTBC	2.610	2.941	3.541
	채널A	2.656	3.520	3.214
	MBN	3.532	4.212	4.233
	소계	11.813	13.915	14.010

자료) 방송통신위원회_2016년도 방송사업자의 시청점유율 산정 결과(2017.08.10)_자사 기준

※ 시청점유율 = 특정 TV 채널 시청자의 시청시간 / 전체 시청자의 총 시청시간

시 청 륜 = 특정 TV 채널 시청가구(시청자) 수 / 전체 가구(시청자) 수

※ YTN 시청점유율에는 계열PP인 사이언스TV, YTN Life 제외

- 2017년 1~12월 유료방송 시청률 및 점유율

(단위 : %)

구 분		닐슨컴퍼니코리아		TNMS	
		시청률	점유율	시청률	점유율
보도전문	YTN	0.885	4.675	0.927	5.105
	연합뉴스TV	0.880	4.649	0.895	4.926
종합편성	TV조선	0.997	5.267	0.897	4.941
	JTBC	1.669	8.817	1.610	8.867
	채널A	1.139	6.015	1.040	5.726
	MBN	1.705	9.004	1.570	8.647
비보도	사이언스TV	0.021	0.113	0.019	0.107
	YTN Life	0.009	0.049	0.015	0.081

※ 닐슨 [유료방송가입가구, National(종합편, YTN Life 포함 230개 채널 기준)]

※ TNMS [유료매체가입가구, 전국(종합편, YTN Life 포함 136개 채널 기준)]

3) 영업의 개황

① 시장에서 경쟁력을 좌우하는 요인

방송채널사용사업의 주수입원은 광고매출이므로 결국 시청률이 시장에서의 경쟁력을 크게 좌우한다고 할 수 있습니다.

시청률을 좌우하는 요인 중 중요한 것으로는 킬러 콘텐츠 제작, 채널 및 프로그램 충성도 확보, 우수 인재 확보, 최신 기술 인프라 구축 등이 있습니다.

② 회사의 경쟁상의 강점과 단점

가. 매체의 영향력

당사는 방송채널사용사업자로서 YTN, 사이언스TV, YTN Life 등 총 3개의 채널을 운영하고 있고, 지상파 디엠비 및 라디오 방송사와 YTN PLUS라는 모바일과 포털 사이트에 대해

콘텐츠를 제공하는 회사를 계열사로 가지고 있습니다. 당사는 종합미디어그룹으로서 이러한 인프라를 기반으로 자체적으로 생산해낸 콘텐츠를 여러 매체를 통해 다양하게 활용할 수 있는 강점을 가지고 있습니다. 즉, OSMU(One-Source, Multi-Use)가 가능합니다. 그리고 개국 이후 20여년간 다져온 보도전문 채널로서의 입지와 매체의 영향력은 광고시장에서 당사의 입지를 단단하게 해주는 역할을 해주고 있습니다.

ㄴ. 공정성

YTN은 2015년까지 (사)미디어미래연구소가 한국언론학회 전체 회원을 대상으로 실시한 미디어 평가에서 9년 연속 가장 공정한 미디어 1위를 차지했습니다. 공정성이라는 가치는 YTN 채널에 대한 시청자들의 충성도를 높이는데 기여하고 있습니다.

ㄷ. 인적 자원

우수한 인적 자원을 다수 확보하고 있는 것도 YTN의 강점 중에 하나입니다. 당사는 보도전문 방송채널사용사업자의 경쟁력과 직접적인 관련이 있는 기자직군을 타사에 비해 월등히 많이 보유하고 있습니다.

- 방송채널사용사업자 종사자 세부 현황

(단위 : 명)

사업체명	임원	경영직	방송직					기술직	연구	영업/ 홍보직	기타	합계
			기자	PD	아나 운서	제작 관련	기타					
(주)매일방송	4	24	162	65	12	153	0	37	0	6	6	469
(주)제이티비씨	8	53	133	86	7	17	31	8	0	23	0	366
(주)조선방송	3	52	132	66	0	36	100	15	0	11	8	423
(주)채널에이	8	76	152	61	0	6	29	12	1	31	0	376
(주)연합뉴스티브이	3	23	109	25	26	84	71	9	0	6	3	359
(주)와이티엔	5	36	296	6	8	132	0	102	2	21	60	668

자료) 방송통신위원회_2017년 방송산업 실태조사(2017.11)

다만 인력이 경쟁사보다 많다는 점은 인건비 측면에서 당사의 원가구조를 악화시킬 수 있는 요인이라고 할 수 있습니다. 이에 당사는 지속적인 원가절감과 인력 구조 중장기 계획을 통해 리스크를 최소화 하기 위해 노력 하고 있습니다.

(2) 부동산임대업

당사는 소유 중인 '남산서울타워'와 '서울 상암동 소재의 사옥'을 통해 부동산임대사업을 영위하고 있습니다.

회사는 남산서울타워를 CJ푸드빌에 임대하여 고정적인 임대수익을 얻고 있습니다. 그리고 남산서울타워 탑신 아랫부분인 사무관리동을 개발하여 2015년 12월부터 '서울타워플라자'라는 명칭의 상업시설을 추가로 운영하기 시작하였습니다. 스타벅스, 공차 등 유명 프랜차이즈 업체들이 입점하였으며 이 곳에서 추가 임대 수익이 발생하고 있습니다.

그리고 회사는 2014년 상암동으로 사옥을 이전하였고 사옥 중 일부를 임대하여 수익을 얻고 있습니다.

나. 사업부문별 주요 재무정보

당사의 2018년 1분기 사업부문별 주요 재무현황은 다음과 같습니다.

[2018년 1월~2018년 3월]

(단위 : 백만원, %)

구분	매출액		매출원가		매출총이익	
	금액	비중	금액	비중	금액	비중
방송채널사용사업	20,785	76.6%	21,848	80.2%	-1,062	-
부동산임대사업	5,253	19.4%	3,337	12.3%	1,915	-
기타사업	1,089	4.0%	2,053	7.5%	-964	-
합계	27,128	100.0%	27,238	100.0%	-111	-

※ 기타사업에는 복지패쇄물(교육할인스토어) 사업 등이 포함되어 있습니다.

2. 주요 제품, 서비스 등

가. 주요 제품 매출

당사는 방송법상 방송채널사용사업을 영위하면서 종합뉴스프로그램의 제작 및 공급을 하는 YTN 채널, 과학프로그램의 제작 및 공급을 하는 사이언스TV채널 그리고 프리미엄 생활정보를 제공하는 YTN Life채널을 운영하고 있습니다.

[2018년 1월~2018년 3월]

(단위 : 백만원, %)

구분	매출액	비율
1. 방송채널사용사업	20,785	76.6%
(1) YTN채널	19,031	70.2%
(2) 사이언스TV채널	1,123	4.1%
(3) YTN라이프채널	632	2.3%
2. 부동산임대사업	5,253	19.4%
3. 기타사업	1,089	4.0%
합계	27,128	100.0%

나. 주요 제품 가격변동 추이

(1) YTN 광고시급

구분	2012년~현재	2007~2011년	2006년	2005년
광고·협찬 (광고단가 :30초 기준)	-SSA : 100만원	-SSA : 80만원	-SSA : 60만원	-SSA : 60만원
	-SA : 80만원	-SA : 60만원	-SA : 50만원	-SA : 50만원
	-A : 40만원	-A : 40만원	-A : 40만원	-A : 40만원
	-B : 15만원	-B : 15만원	-B : 15만원	-B : 15만원
	-	-	-	-C : 10만원

※ 중간광고는 단가의 150% 적용

주1) 프로그램판매 단가는 SO와 매년 개별계약으로 변동적임

주2) 2012년 1월부터 광고시급을 25% 인상함

(2) 사이언스TV 및 YTN Life 광고시급

구분	SSA	SA	A	비고
Program 30초	20만원	14만원	10만원	중CM은 단가의 150% 적용
Program 20초	14만원	10만원	7만원	
Program 15초	10만원	7만원	5만원	-
ID	10만원	7만원	5만원	-
시보	20만원	14만원	5만원	-
캠페인 40초	40만원	30만원	20만원	-

3. 생산 및 설비에 관한 사항

가. 생산능력, 생산실적 및 가동률

당사는 종합보도채널인 YTN과 과학전문채널 사이언스TV, 프리미엄 생활정보채널 YTN Life 등을 운영하고 있으며 방송 서비스업의 특성상 주요 수익원이 물적 형태로 나타나지 않아 생산능력, 생산실적 및 가동률을 기재하기 어려움이 있습니다.

※ YTN은 세 개의 채널(YTN, 사이언스TV, YTN Life)에서 24시간 방송을 하고 있어 100%의 가동률을 보이고 있다고 말할 수 있습니다.

나. 생산설비의 현황 등

당사의 채널사용사업과 관련하여 서울특별시 마포구 상암산로 76에 위치한 본사와 지방7개 지역본부와 산하 13개 지국(춘천, 강릉, 대전, 청주, 대구, 경북, 부산, 울산, 창원, 전주, 광주, 진주, 제주), 6개 해외지국(워싱턴, 뉴욕, LA, 베이징, 도쿄, 파리)을 보유하고 있으며 서울 용산구에 위치한 전파탑 및 영업장 임대 목적의 남산서울타워를 보유하고 있습니다.

4. 매출에 관한 사항

가. 매출실적

당사는 방송채널사용사업(YTN, 사이언스TV, YTN Life), 임대사업(남산서울타워, 상암동 사옥) 그리고 복지폐쇄물(교육할인스토어)을 비롯한 기타사업을 영위하고 있습니다.

최근 3년간 각 사업 부분별 매출액은 다음과 같습니다.

[2018년 1월~2018년 3월]

(단위 : 백만원)

사업부분	매출유형	제26기 1분기	제25기	제24기
방송채널 사용사업	광고협찬	16,295	83,170	85,098
	매체수입	3,770	15,824	15,125
	콘텐츠판매	720	3,177	3,004
부동산임대사업	서울타워	3,064	13,368	14,278
	YTN뉴스퀘어	2,189	8,500	6,936
기타사업	복지폐쇄물	747	1,767	665
	기타	342	5,244	5,582
합계		27,128	131,051	130,688

나. 판매경로와 방법 등

(1) 광고계약

광고매출은 직접 판매매출(본사와 광고주와의 직접 계약)과 대행매출(광고대행사를 통한 위수탁 거래)의 두 가지 형태로 나눌 수 있는데 대행매출의 경우 수주 받은 광고 매출금의 일정 비율을 광고대행사에 수수료로 지급하고 있습니다.

마케팅국 마케팅 1,2,3팀에서 광고주와 광고대행사를 통해 방송광고를 판매 하고 있으며, 마케팅기획팀에서는 영업기획 및 관리, 제작 등을 담당하고 있습니다.

(2) 프로그램 공급 계약(채널 공급 계약)

프로그램 공급 매출은 본사와 플랫폼사업자(SO, IPTV, 위성방송)간 계약을 통해 이루어지는데, 매년 1회씩 프로그램 공급 계약을 갱신하며 계약기간은 일반적으로 매년 1월 1일부터 12월 31일까지입니다.

미디어사업국 매체협력팀에서 각 플랫폼사업자들을 상대로 매년 프로그램 판매 단가 및 채널 컨디션에 대한 협상을 진행하고 있습니다.

(3) 콘텐츠 판매 계약

콘텐츠 판매 매출은 당사의 뉴스 콘텐츠 등을 타매체에 판매하는 것으로써, 미디어사업국 총괄사업팀에서 이를 담당하고 있습니다.

(4) 임대 계약

상암동 사옥(YTN뉴스퀘어)의 임대는 기획조정실 자산운영팀에서, 남산서울타워(N서울타워, 서울타워플라자)의 임대는 타워사업국에서 담당하고 있습니다.

5. 시장위험과 위험관리

가. 주요 시장위험의 내용

시장위험이란 시장가격의 변동으로 인하여 금융상품의 공정가치나 미래현금흐름이 변동할 위험을 의미합니다. 시장가격 관리의 목적은 수익은 최적화하는 반면 수용가능한 한계 이내로 시장위험 노출을 관리 및 통제하는 것입니다.

(1) 환위험

당사의 기능통화인 원화 외의 통화로 표시되는 판매 및 구매에 대해 환위험에 노출되어 있습니다. 이러한 거래들이 표시되는 주된 통화는 USD, JPY 등 입니다. 당사는 환위험을 관리하기 위하여 별도의 외화계좌를 통해 외화거래를 하고 있으며, 환전이 필요한 경우 그 기간을 최소화하고 있습니다.

(2) 이자율위험

당사는 이자율위험을 관리하기 위하여 금리를 주기적으로 모니터링 하고 있으며, 유리한 조건으로 차입할 수 있는 경우 기존 차입을 차환하고 있습니다.

(3) 기타 시장가격 위험

당사가 보유하고 있는 매도가능지분상품으로부터 시장위험이 발생합니다. 포트폴리오 내 중요한 투자는 개별적으로 관리되며 중요한 취득 및 매각 결정은 이사회에 보고되고 있습니다.

나. 위험관리 정책

당사의 위험관리 체계를 구축하고 감독할 책임은 이사회에 있습니다. 당사의 위험관리 정책은 당사가 직면한 위험을 식별 및 분석하고, 적절한 위험 한계치 및 통제를 설정하고, 위험이

한계치를 넘지 않도록 하기 위해 수립되었습니다. 위험관리정책과 시스템은 시장 상황과 당사의 활동의 변경을 반영하기 위해 정기적으로 검토되고 있습니다. 당사는 훈련 및 관리기준, 절차를 통해 모든 종업원들이 자신의 역할과 의무를 이해할 수 있는 엄격하고 구조적인 통제 환경을 구축하는 것을 목표로 하고 있습니다. 당사의 감사는 경영진이 당사의 위험관리 정책 및 절차의 준수여부를 어떻게 관리하는지 감독하고, 당사의 위험관리체계가 적절한지 검토합니다.

6. 경영상의 주요 계약 등

본 보고서 작성 기준일 현재 당사가 체결하고 있는 경영상의 주요 계약내용은 다음과 같습니다.

구분	계약상대방	계약일자	계약의 목적 및 내용
위성방송	(주)케이티넷	2015. 07	국제위성방송회선 이용
외신사용	APTN	2015. 04	APTN 자료화면, AP DIRECT 화면 수신
	SNTV	2015. 04	SNTV 자료화면 사용
	로이터	2017. 04	로이터 자료화면, 라이브 수신
임대차	CJ푸드빌(주)	2013. 01	서울타워 임대
과학방송채널사업	한국과학창의재단	2017. 03.	과학기술전문방송 위탁운영 협약

7. 연구개발 활동

가. 연구개발활동의 개요

당사는 디지털 방송시대에 대비하여 네트워크 기반의 디지털 방송시스템을 축적된 기술과 노하우를 바탕으로 자체구축 하였으며, 현업부서에서 필요한 장치를 개발 운용하고 있습니다. 또한 이동멀티미디어방송인 지상파DMB방송시스템, 네트워크기반 제작시스템, 선거개표 방송 등을 포함한 그래픽 표출 시스템과 HD비디오서버 및 리플레이어시스템을 자체 개발하여 수입 대체효과와 국내방송기술을 한층 업그레이드 하는데 일조하고 있습니다. 그리고 방송통신위원회와 한국정보통신기술협회(TTA)가 주관하는 스마트수화방송 시범방송을 통해 스마트수화방송 표준화 및 고도화 사업에 참여하여 우수한 성적으로 과제를 수행하고 있습니다.

나. 연구개발 담당조직

회사는 방송기술 관련 연구개발을 담당하는 기술연구소를 2005년 설립하여 디지털 방송시대에 대비한 HD방송 및 네트워크기반의 방송 제작시스템 구축 등 관련 기술 연구개발을 위하여 시스템 개발팀 및 소프트웨어 개발팀을 운영하고 있습니다.

시스템 개발팀에서는 디지털방송장비의 시스템 부문과 하드웨어에 관한 연구가 이루어지고 있으며, 소프트웨어 개발팀에서는 방송에 필요한 각종 데이터 수집, 가공 및 그래픽 표출 시스템을 연구개발을 진행하고 있습니다.



다. 연구개발 비용

회사의 최근 5년간 연구개발 비용은 다음과 같습니다.

(단위 : 백만원, %)

구분		2018년	2017년	2016년	2015년	2014년
경상비	-인건비	44.7	405	500	469	460
	-교육훈련비	0	9	8	5	5
	-원재료비	0	17	0	10	4
	-기타	0	31	8	5	146
자본적	-기계장치	164.1	249	315	200	128
지출	-소프트웨어구입	0	61	0	2	6
연구개발비용계		209	772	831	691	749
연구개발비/매출액비율 [연구개발비용계 ÷ 당기매출액 × 100]		0.77	0.59	0.64	0.59	0.70

라. 연구개발 실적

회사의 최근 5년간 연구개발 실적은 다음과 같습니다.

구분	주요 연구과제명	기대효과
2014년	방송용 e-VCR 시스템 개발	설계 자립
	제6회 전국동시지방선거 집계분석 및 그래픽 표출시스템 개발	설계 자립
	재보궐선거 집계분석 및 그래픽 표출시스템 개발	설계 자립
2015년	부조용 TMR 시스템 개발	설계자립
	채널 모니터링 시스템 지상파 추가 개발	신제품 개발
2016년	YTN 주조 CG 시스템 업그레이드 개발	설계 자립
	제20대 국회의원 선거 개표방송 집계분석 및 그래픽 표출시스템 개발	설계 자립
	디지털 비디오 소스 자동 절체 시스템 개발	신제품 개발
	스마트 수화방송서비스 실험방송 구축	신제품 개발
	지진자막시스템 경광등 연동 모니터링 강화	설계 자립
2017년	제19대 대통령선거 개표방송 집계분석 및 그래픽 표출시스템 개발	설계 자립

	부조용 리플레이어시스템 업그레이드 개발	신제품 개발
	민방위 경보시스템 수신 프로그램 개발	설계 자립
	스마트 수화방송서비스 시범방송 구축	설계 자립
	DMB 주조CG 시스템 개발	설계 자립`
	사이언스 주조CG 시스템 개발 및 BIS 재구축	설계 자립
	데이터수신 DB서버 고도화	설계 자립
2018년	스케줄 인재스트 시스템 개발	설계 자립
	기상 그래픽시스템 업그레이드 구축	설계 자립

8. 그 밖에 투자 의사결정에 필요한 사항

가. 회사의 상표

당사는 회사명이자 채널명인 'YTN'에 대해 특허청에 상표등록을 하여 관리하고 있습니다.

나. 지적재산권 보유 현황 및 종류

결산일 현재 당사가 보유하고 있는 지적재산권은 상표권 류별 3건, 디자인권 6건입니다.

다. 법률/규정 등에 의한 규제사항

당사는 방송법 제14조(외국자본의 출자 및 출연)의 규정 "보도에 관한 전문편성을 행하는 방송채널사용사업자는 해당 법인의 주식 또는 지분 총수의 100분의 10을 초과하여 외국의 정부나 단체 또는 외국인으로부터 재산상의 출자 또는 출연을 받을 수 없다"에 의해 지분소유가 제한됩니다.

III. 재무에 관한 사항

1. 요약재무정보

가. 요약연결재무정보

(단위 : 백만원)

구 분	제26기 1분기	제25기	제24기
[유동자산]	44,230	50,997	55,281
· 현금및현금성자산	10,853	10,306	14,903
· 단기금융상품	2,768	2,768	2,903
· 매출채권및기타채권	25,998	35,381	35,163
· 선급금	3,180	1,156	787
· 선급비용	328	361	481
· 기타유동금융자산	600	587	586
· 미수법인세환급액	6		0
· 재고자산	499	438	458
[비유동자산]	245,868	247,993	257,125
· 매도가능금융자산	321	353	7,601
· 투자부동산	107,877	108,621	111,327
· 관계기업투자	34,530	34,480	33,526
· 유형자산	63,868	65,156	66,680
· 무형자산	18,496	18,606	19,314
· 이연법인세자산	19,851	19,851	17,817
· 기타비유동금융자산	924	924	860
자 산 총 계	290,098	298,989	312,407
[유동부채]	38,945	43,808	69,830
[비유동부채]	63,577	64,658	58,292
부 채 총 계	102,523	108,465	128,122
[지배기업 소유주지분]	187,576	190,524	183,486
· 자본금	42,000	42,000	42,000
· 자본잉여금	73,932	73,932	73,932
· 기타포괄손익누계액	△1,070	△90	-645
· 이익잉여금	72,714	74,683	68,200
[비지배지분]	-	-	799
자 본 총 계	187,576	190,524	184,285
	2018. 01. 01 ~	2017. 01. 01 ~	2016. 01. 01 ~
	2018. 03. 31.	2018. 12. 31.	2016. 12. 31.
매출액	27,128	131,051	130,756
영업이익(손실)	△2,090	2,158	1,287
법인세비용차감전순이익(손실)	△1,924	4,559	-667

계속사업이익(손실)	△2,054	4,537	3,465
중단사업이익			0
당기순이익(손실)	△2,054	4,537	3,465
지배기업 소유주지분	△2,054	4,537	3,410
비지배지분			55
기본주당이익	-49	108	81
희석주당이익	-49	108	81
연결에 포함된 회사수	2	2	2

[△는 부(-)의 수치임]

나. 요약재무정보

구 분	제26기 1분기	제25기	제24기
[유동자산]	43,334	50,904	55,178
· 현금및현금성자산	9,957	10,213	14,800
· 단기금융상품	2,768	2,768	2,903
· 매출채권및기타채권	25,998	35,381	35,163
· 선급금	3,180	1,156	787
· 선급비용	328	361	481
· 기타유동금융자산	599	587	586
· 미수법인세환급액	6		0
· 재고자산	498	438	458
[비유동자산]	245,138	247,255	256,398
· 매도가능금융자산	321	353	7,601
· 투자부동산	107,877	108,621	111,327
· 종속기업및관계기업투자	33,798	33,741	32,797
· 유형자산	63,864	65,152	66,676
· 무형자산	18,496	18,606	19,314
· 이연법인세자산	19,857	19,857	17,823
· 기타비유동금융자산	924	924	860
자 산 총 계	288,471	298,159	311,576
[유동부채]	38,140	43,799	69,821
[비유동부채]	62,779	63,859	58,292
부 채 총 계	100,918	107,658	128,113
[자본금]	42,000	42,000	42,000
[자본잉여금]	73,932	73,932	73,932
[기타포괄손익누계액]	△1,070	△90	-645
[이익잉여금]	72,691	74,660	68,177
자 본 총 계	187,553	190,502	183,464
종속·관계·공동기업	지분법	지분법	지분법
투자주식의 평가방법			
	2018. 01. 01 ~	2017. 01. 01 ~	2016. 01. 01 ~

	2018. 03. 31.	2017. 12. 31	2016. 12. 31
매출액	27,128	131,051	130,688
영업이익(손실)	△2,089	2,164	1,239
법인세비용차감전순이익(손실)	△1,924	4,559	-754
계속사업이익(손실)	△2,054	4,537	3,379
중단사업이익			
당기순이익(손실)	△2,054	4,537	3,379
기본주당이익	-49	108	80
희석주당이익	-49	108	80

[△는 부(-)의 수치임]

다. 회사의 재무제표의 작성의 기준

회사는 국제회계기준위원회의 국제회계기준을 채택하여 정한 회계처리기준인 한국채택국제회계기준에 따라 재무제표를 작성하였습니다. 한국채택국제회계기준으로의 전환 이후의 재무제표 작성에 적용된 중요한 회계정책은 재무제표에 대한 주석에 기술되어 있으며, 당기 및 비교표시된 전기의 재무제표는 동일한 회계정책을 적용하여 작성되었습니다.

라. 재무제표 이용상의 유의사항

별첨된 재무제표에 대한 감사보고서 재무제표 등의 유의적 회계정책을 참고하시기 바랍니다

(단위 : 백만원)

2. 연결재무제표

연결 재무상태표

제 26 기 1분기말 2018.03.31 현재

제 25 기말 2017.12.31 현재

(단위 : 원)

	제 26 기 1분기말	제 25 기말
자산		
유동자산	44,230,221,944	50,996,633,371
현금및현금성자산	10,853,166,619	10,305,977,024
단기금융상품	2,768,000,000	2,768,000,000
매출채권 및 기타채권	25,997,747,842	35,380,790,937
선급금	3,180,379,086	1,155,650,361
선급비용	327,691,873	360,664,427
미수법인세환급액	5,575,990	0
재고자산	498,089,572	438,399,239
기타유동금융자산	599,570,962	587,151,383
비유동자산	245,867,973,661	247,992,664,816
매도가능금융자산	320,883,550	353,492,800

관계기업투자	34,530,273,035	34,480,077,175
투자부동산	107,877,122,955	108,621,301,728
유형자산	63,867,611,016	65,156,027,530
무형자산	18,496,415,585	18,606,336,803
이연법인세자산	19,851,177,642	19,851,177,642
기타비유동금융자산	924,489,878	924,251,138
자산총계	290,098,195,605	298,989,298,187
부채		
유동부채	38,945,163,609	43,807,659,052
미지급금	15,355,405,450	16,794,883,114
단기차입금	10,000,000,000	15,000,000,000
유동성장기차입금	2,499,999,996	2,499,999,996
미지급비용	1,070,223,000	1,070,223,000
선수금	4,941,361,983	3,538,275,287
선수수익	305,374,269	306,782,146
유동성임대보증금	3,034,835,277	877,395,838
미지급법인세	0	3,592,865,375
미지급배당금	1,628,206,425	0
예수금	109,757,209	127,234,296
비유동부채	63,577,482,524	64,657,599,359
장기선수수익	516,663,243	551,490,220
장기차입금	1,666,666,672	2,291,666,671
임대보증금	2,734,200,139	4,832,622,114
확정급여부채	57,858,789,289	56,180,512,872
기타금융부채	798,820,181	798,820,182
기타충당부채	2,343,000	2,487,300
부채총계	102,522,646,133	108,465,258,411
자본		
지배기업소유주지분	187,575,549,472	190,524,039,776
자본금	42,000,000,000	42,000,000,000
자본잉여금	73,931,756,727	73,931,756,727
기타포괄손익누계액	(1,070,092,879)	(90,448,649)
이익잉여금	72,713,885,624	74,682,731,698
비지배지분	0	0
자본총계	187,575,549,472	190,524,039,776
자본과부채총계	290,098,195,605	298,989,298,187

연결 포괄손익계산서

제 26 기 1분기 2018.01.01 부터 2018.03.31 까지

제 25 기 1분기 2017.01.01 부터 2017.03.31 까지

(단위 : 원)

	제 26 기 1분기		제 25 기 1분기	
	3개월	누적	3개월	누적
매출액	27,127,632,549	27,127,632,549	25,001,914,053	25,001,914,053
매출원가	27,238,458,700	27,238,458,700	30,275,543,283	30,275,543,283
매출총이익(손실)	(110,826,151)	(110,826,151)	(5,273,629,230)	(5,273,629,230)
판매비와관리비	1,978,901,300	1,978,901,300	1,846,995,497	1,846,995,497
영업이익(손실)	(2,089,727,451)	(2,089,727,451)	(7,120,624,727)	(7,120,624,727)
영업외수익	44,340,985	44,340,985	119,057,321	119,057,321
영업외비용	13,364,314	13,364,314	63,352,841	63,352,841
금융수익	50,846,022	50,846,022	64,853,711	64,853,711
금융비용	264,787,066	264,787,066	493,254,284	493,254,284
관계기업투자손익	348,556,691	348,556,691	235,969,141	235,969,141
법인세비용차감전 순이익(손실)	(1,924,135,133)	(1,924,135,133)	(7,257,351,679)	(7,257,351,679)
법인세비용(수익)	129,491,438	129,491,438	22,717,965	22,717,965
분기순이익(손실)	(2,053,626,571)	(2,053,626,571)	(7,280,069,644)	(7,280,069,644)
지배기업의 소유 주지분	(2,053,626,571)	(2,053,626,571)	(7,281,471,185)	(7,281,471,185)
비지배지분	0	0	1,401,541	1,401,541
기타포괄손익	(54,863,733)	(54,863,733)	(302,652,693)	(302,652,693)
후속적으로 당기 손익으로 재분류될 수 있는 항목	(32,609,250)	(32,609,250)	(298,492,560)	(298,492,560)
매도가능금융 자산-평가손익	(32,609,250)	(32,609,250)	(298,492,560)	(298,492,560)
후속적으로 당기 손익으로 재분류될 수 없는 항목	(22,254,483)	(22,254,483)	(4,160,133)	(4,160,133)
확정급여제도 의 재측정요소	(22,254,483)	(22,254,483)	(4,160,133)	(4,160,133)
총포괄손익	(2,108,490,304)	(2,108,490,304)	(7,582,722,337)	(7,582,722,337)
지배기업의 소유 주지분	(2,108,490,304)	(2,108,490,304)	(7,584,123,878)	(7,584,123,878)
비지배지분	0	0	1,401,541	1,401,541
주당이익(손실)				
기본주당이익(손 실) (단위 : 원)	(49)	(49)	(173)	(173)

희석주당이익(손실) (단위 : 원)	(49)	(49)	(173)	(173)
---------------------	------	------	-------	-------

연결 자본변동표

제 26 기 1분기 2018.01.01 부터 2018.03.31 까지

제 25 기 1분기 2017.01.01 부터 2017.03.31 까지

(단위 : 원)

		자본							
		지배기업의 소유주에게 귀속되는 자본					비지배자본	자본 합계	
		자본금	자본잉여금	기타포괄손익누계액	이익잉여금	지배기업의 소유주에게 귀속되는 자본 합계			
2017.01.01 (기초자본)		42,000,000,000	73,931,756,727	(645,216,321)	68,199,575,335	183,486,115,741	798,620,476	184,284,736,217	
K-IFRS 1109 최초 적용에 따른 조정(세후)		0	0	0	0	0	0	0	
총포괄손익	분기순이익(손실)	0	0	0	(7,281,471,185)	(7,281,471,185)	1,401,541	(7,280,069,644)	
	기타포괄손익	확정급여제도의 재 측정요소	0	0	0	(4,160,133)	(4,160,133)	0	(4,160,133)
		매도가능금융자산-평가손익	0	0	(298,492,560)	0	(298,492,560)	0	(298,492,560)
		총포괄손익 합계	0	0	(298,492,560)	(7,285,631,318)	(7,584,123,878)	1,401,541	(7,582,722,337)
	자본에 직접 인식된	연결범위의 변동	0	0	0	0	0	0	0
	주주와의 거래	연차배당	0	0	0	(630,000,000)	(630,000,000)	0	(630,000,000)
2017.03.31 (기말자본)		42,000,000,000	73,931,756,727	(943,708,881)	60,283,944,017	175,271,991,863	800,022,017	176,072,013,880	
2018.01.01 (기초자본)		42,000,000,000	73,931,756,727	(90,448,649)	74,682,731,698	190,524,039,776	0	190,524,039,776	
K-IFRS 1109 최초 적용에 따른 조정(세후)		0	0	(947,034,980)	947,034,980	0	0	0	
총포괄손익	분기순이익(손실)	0	0	0	(2,053,626,571)	(2,053,626,571)	0	(2,053,626,571)	
	기타포괄손익	확정급여제도의 재 측정요소	0	0	0	(22,254,483)	(22,254,483)	0	(22,254,483)
		매도가능금융자산-평가손익	0	0	(32,609,250)	0	(32,609,250)	0	(32,609,250)
		총포괄손익 합계	0	0	(32,609,250)	(2,075,881,054)	(2,108,490,304)	0	(2,108,490,304)
	자본에 직접 인식된	연결범위의 변동	0	0	0	0	0	0	0
	주주와의 거래	연차배당	0	0	0	(840,000,000)	(840,000,000)	0	(840,000,000)
2018.03.31 (기말자본)		42,000,000,000	73,931,756,727	(1,070,092,879)	72,713,885,624	187,575,549,472	0	187,575,549,472	

연결 현금흐름표

제 26 기 1분기 2018.01.01 부터 2018.03.31 까지

제 25 기 1분기 2017.01.01 부터 2017.03.31 까지

(단위 : 원)

	제 26 기 1분기	제 25 기 1분기
영업활동현금흐름	6,175,219,212	9,819,690,949
영업에서 창출된 현금	8,783,101,390	12,197,245,821
분기순이익(손실)	(2,053,626,571)	(7,280,069,644)

조정	4,552,546,010	4,602,355,935
투자부동산상각비	744,178,773	742,349,507
유형자산상각비	1,343,465,831	1,347,038,098
무형자산상각비	211,921,218	224,655,087
퇴직급여	2,159,679,027	2,129,849,675
대손상각비	97,572,683	(65,210,332)
이자비용	232,958,692	489,671,744
기타금융부채평가손실	27,937,125	0
손실	0	32,079,144
종속기업및관계기업투자 손실	0	3,592,972
유형자산처분손실	0	3,592,972
법인세비용(수익)	129,491,438	22,717,965
이자수익	(45,902,949)	(56,152,986)
이익	(348,556,691)	(268,048,285)
종속기업및관계기업투자 이익	(348,556,691)	(268,048,285)
유형자산처분이익	(199,137)	(186,654)
자산 및 부채의 증감	6,284,181,951	14,874,959,530
매출채권의 감소(증가)	9,667,047,101	13,584,266,574
기타채권의 감소(증가)	(381,576,689)	(35,603,615)
선급금의 감소(증가)	(1,894,228,725)	(849,777,266)
선급비용의 감소(증가)	32,972,554	(26,776,306)
재고자산의 감소(증가)	(59,690,333)	(6,817,304)
미지급금의 증가(감소)	(1,962,150,173)	(1,704,962,416)
선수금의 증가(감소)	1,403,086,696	3,985,091,315
미지급비용의 증가(감소)	0	267,484,750
예수금의 증가(감소)	(17,477,087)	(111,136,328)
기타충당부채의 증가(감 소)	(144,300)	1,944,500
퇴직금의 지급	(525,270,601)	(237,020,500)
사외적립자산의 감소(증 가)	21,613,508	8,266,126
이자의 수취	33,483,370	35,034,836
이자의 지급	0	(489,671,744)
배당금의 수취	1,086,567,255	1,081,566,204
법인세납부(환급)	(3,727,932,803)	(3,004,484,168)
투자활동현금흐름	2,124,897	(10,736,988,605)
투자활동으로 인한 현금유입 액	2,363,637	15,989,884
보증금의 감소	0	15,389,884
유형자산의 처분	2,363,637	600,000

투자활동으로 인한 현금유출액	(238,740)	(10,752,978,489)
단기금융상품의 증가	0	(8,000,000,000)
유형자산의 취득	0	(2,681,871,047)
무형자산의 취득	0	(1,530,000)
보증금의 증가	(238,740)	(69,577,442)
재무활동현금흐름	(5,630,154,514)	319,168,370
재무활동으로 인한 현금유입액	2,517,658,548	764,011,023
임대보증금의 증가	2,517,658,548	764,011,023
재무활동으로 인한 현금유출액	(8,147,813,062)	(444,842,653)
단기차입금의 상환	(5,000,000,000)	0
유동성장기차입금의 상환	(416,666,666)	0
배당금의 지급	(27,937,125)	0
장기차입금의 상환	(208,333,333)	0
임대보증금의 감소	(2,494,875,938)	(444,842,653)
현금의 증가(감소)	547,189,595	(598,129,286)
기초의 현금	10,305,977,024	14,903,421,205
기말의 현금	10,853,166,619	14,305,291,919

3. 연결재무제표 주석

1. 지배기업의 개요

주식회사 와이티엔("지배기업")은 1993년 9월 14일 종합유선방송 프로그램의 제작 및 공급을 주사업목적으로 설립되어 1995년 3월 1일에 영업을 개시하였으며, 서울특별시 마포구 상암산로 76에 본사를 두고 있습니다.

지배기업은 2001년 9월 4일자로 한국증권선물거래소에 개설된 코스닥시장에 상장되었으며, 설립 후 수차의 증자를 거쳐 2018년 3월 31일 현재의 납입자본금은 42,000백만원입니다.

2018년 03월 31일 현재 지배기업의 주요 주주현황은 다음과 같습니다.

주 주	소유주식수(주)	지분율(%)
한전케이디엔(주)	9,000,000	21.43
(주)한국인삼공사	8,380,000	19.95
미래에셋생명보험(주)	6,290,000	14.98
한국마사회	4,000,000	9.52
우리은행	3,110,000	7.40
기타	11,220,000	26.72

합 계	42,000,000	100.00
-----	------------	--------

지배기업의 연결재무제표는 지배기업과 지배기업의 종속기업(이하 '연결실체')으로 구성되어 있습니다.

2. 연결재무제표의 작성기준

(1) 회계기준의 적용

연결실체의 분기재무제표는 한국채택국제회계기준에 따라 작성되는 요약중간재무제표입니다. 동 재무제표는 기업회계기준서 1034호 '중간재무보고'에 따라 작성되었으며, 연차재무제표에서 요구되는 정보에 비하여 적은 정보를 포함하고 있습니다. 선별적주석은 직전 연차보고기간말 후 발생한 연결실체의 재무상태와 경영성과의 변동을 이해하는데 유의적인 거래나 사건에 대한 설명을 포함하고 있습니다.

(2) 추정과 판단

한국채택국제회계기준에서는 중간재무제표를 작성함에 있어서 회계정책의 적용이나, 중간보고기간말 현재 자산, 부채 및 수익, 비용의 보고금액에 영향을 미치는 사항에 대하여 경영진의 최선의 판단을 기준으로 한 추정치와 가정의 사용을 요구하고 있습니다. 중간보고기간말 현재 경영진의 최선의 판단을 기준으로 한 추정치와 가정이 실제 환경과 다를 경우 이러한 추정치와 실제 결과는 다를 수 있습니다.

분기재무제표에서 사용된 연결실체의 회계정책의 적용과 추정금액에 대한 경영진의 판단은 2017년 12월 31일로 종료되는 회계연도의 연차재무제표와 동일한 회계정책과 추정의 근거를 사용하였습니다.

3. 종속기업

(1) 당분기에 연결재무제표에 포함된 종속기업의 변동은 없습니다.

(2) 당분기말과 전기말 현재 종속기업의 내역은 다음과 같습니다.

기업명	소재지	결산월	지분율		회사개요
			당분기말	전기말	
리치먼드사모CR리츠 부동산신탁2호	대한민국	12월	96.49%	96.49%	부동산 투자 신탁
㈜와이티엔인재개발원	대한민국	12월	100.00%	100.00%	방송 인재 교육

(3) 당분기와 전분기의 연결대상 종속기업의 요약재무상태표와 요약포괄손익계산서는 다음과 같습니다.

① 당분기

(단위:천원)						
기업명	자산	부채	자본	매출	순손익	총포괄손익
리치먼드사모CR리츠 부동산신탁2호	24,380,189	805,353	23,574,836	-	796,208	796,208
㈜와이티엔인재개발원	94,495	-	94,495	-	(1,044)	(1,044)

② 전기

(단위:천원)						
기업명	자산	부채	자본	매출	순손익	총포괄손익
리치먼드사모CR리츠 부동산신탁2호	23,583,538	8,702	23,574,836	-	1,566,348	1,566,348
㈜와이티엔인재개발원	95,544	5	95,539	-	(10,340)	(10,340)

4. 현금및현금성자산

당분기말과 전기말 현재 현금및현금성자산의 내역은 다음과 같습니다.

(단위:천원)		
구 분	당분기말	전기말
요구불예금	10,853,167	10,305,977

5. 사용이 제한된 예금

당분기말과 전기말 현재 사용이 제한된 예금의 내용은 다음과 같습니다.

(단위:천원)			
구 분	당분기말	전기말	사용제한내용
단기금융상품(*)	768,000	768,000	질권 설정

(*) 당분기말과 전기말 현재 임대보증금에 대한 담보제공을 위해 질권을 설정하였습니다.

6. 매출채권및기타채권

(1) 매출채권및기타채권은 대손충당금이 차감된 순액으로 연결재무상태표에 표시되었는바, 당분기말과 전기말 현재 대손충당금 차감전 총액 기준에 의한 매출채권및기타채권과 대손충당금의 내역은 다음과 같습니다.

(단위:천원)						
구분	당분기말			전기말		
	총장부금액	대손충당금	순장부금액	총장부금액	대손충당금	순장부금액
매출채권	34,976,801	(9,365,470)	25,611,331	44,643,848	(9,267,897)	35,375,951
특수관계자 채권	1,279,831	(1,062,949)	216,882	1,451,342	(1,205,574)	245,768
제3자 채권	33,696,970	(8,302,521)	25,394,449	43,192,506	(8,062,323)	35,130,183
미수금	528,993	(142,576)	386,417	147,417	(142,577)	4,840
제3자 채권	528,993	(142,576)	386,417	147,417	(142,577)	4,840
합 계	35,505,794	(9,508,046)	25,997,748	44,791,265	(9,410,474)	35,380,791

(2) 당분기와 전기 중 대손충당금의 변동내역은 다음과 같습니다.

(단위:천원)		
구분	당분기	전기
기초금액	9,410,474	9,549,497
제각채권회수	-	49,800
설정액(환입액)	97,572	(188,823)
기말금액	9,508,046	9,410,474

7. 매도가능금융자산

(1) 당분기말 현재 매도가능금융자산의 내역은 다음과 같습니다.

(단위:천원)						
구분	취득원가	미실현손익				장부금액
		기초가액	당기평가액	손상으로 인한 실현금액	기말잔액	
시장성 있는 지분증권						
(주)LG유플러스	900,000	-	(31,169)	-	(31,169)	218,185
(주)케이티스카이라이프	15,840	15,495	(1,441)	-	14,054	14,054
(주)아이에이치큐	11,882,002	-	-	-	-	-
시장성 없는 지분증권(*)						
(주)후이즈	300,000	-	-	-	-	88,644
SK텔링크(주)	700,000	-	-	-	-	-
Asia Culture & Entertainment Company	236,306	-	-	-	-	-
(주)빅솔아이티	100,000	-	-	-	-	-
소 계	14,134,148	15,495	(32,610)	-	(17,115)	320,883
이연법인세효과		(3,409)	-	-	(3,409)	
합 계		12,086	(32,610)	-	(20,524)	

(*) 비상장주식으로 활성시장에서 공시되는 시장가격이 없고 공정가치를 신뢰성 있게 측정할 수 없는 지분상품으로 손상 후 원가로 측정하였습니다.

(2) 전기말 현재 매도가능금융자산의 내역은 다음과 같습니다.

(단위:천원)						
구분	취득원가	미실현손익				장부금액
		기초가액	당기평가액	손상으로 인한 실현금액	기말잔액	
시장성 있는 지분증권						
(주)LG유플러스(*1)	900,000	(696,063)	45,417	650,646	-	249,354
(주)케이티스카이라이프	15,840	19,929	(4,434)	-	15,495	15,495

(주)아이에이치큐(*2)	11,882,002	-	-	-	-	-
시장성 없는 지분증권(*3)						
(주)후이즈	300,000	-	-	-	-	88,644
SK텔링크주(*4)	700,000	-	-	-	-	-
Asia Culture & Entertainment Company(*5)	236,306	-	-	-	-	-
(주)빅솔아이티(*5)	100,000	-	-	-	-	-
소 계	14,134,148	(676,134)	40,983	650,646	15,495	353,493
이연법인세효과		148,749	(9,016)	(143,142)	(3,409)	
합 계		(527,385)	31,967	507,504	12,086	

(*1) 전기말 현재 회수가능액이 장부가액에 미달하여 당기에 650,646천원의 매도가능금융자산손상차손을 금융비용으로 인식하였습니다.

(*2) 전기 중 (주)아이에이치큐 지분을 전량 매각하였으며, 이로 인하여 매도가능금융자산처분이익 1,527,214천원을 금융수익으로 계상하였습니다.

(*3) 비상장주식으로 활성시장에서 공시되는 시장가격이 없고 공정가치를 신뢰성 있게 측정할 수 없는 지분상품으로 손상 후 원가로 측정하였습니다.

(*4) 전기 중 SK텔링크주 지분을 전량 매각하였으며, 이로 인하여 매도가능금융자산처분이익 113,455천원을 금융수익으로 계상하였습니다.

(*5) 해당 매도가능금융자산은 피투자회사의 재무상태의 악화로 인하여 전기 이전에 장부가액 전체를 손상차손으로 인식하였습니다.

8. 관계기업투자

(1) 당분기말과 전기말 현재 관계기업투자의 내역은 다음과 같습니다.

(단위:천원)							
기업명	주된 사업장	사용 재무제표일	기업활동의 성격	당분기말		전기말	
				지분율	장부금액	지분율	장부금액
(주)와이티엔디엠비	국내	12월 31일	DMB 방송	28.52%	2,558,632	28.52%	2,455,547
(주)와이티엔라디오	국내	12월 31일	라디오 방송	37.08%	1,025,869	37.08%	1,095,523
(주)와이티엔플러스	국내	12월 31일	온라인콘텐츠 제작	50.00%	4,603,368	50.00%	4,324,530
케이비와이즈스타제7호	국내	12월 31일	부동산 임대	49.34%	26,342,404	49.34%	26,604,477
합 계					34,530,273		34,480,077

(2) 당분기말과 전기말 현재 관계기업주식 중 시장성 있는 주식은 없습니다.

9. 투자부동산

(1) 당분기와 전기 중 투자부동산의 변동내역은 다음과 같습니다.

(단위:천원)			
구분	토지	건물	합계
취득원가 :			

전기초	15,643,887	118,524,078	134,167,965
재분류	-	268,902	268,902
전기말	15,643,887	118,792,980	134,436,867
당기말	15,643,887	118,792,980	134,436,867
감가상각누계액 :			
전기초	-	(22,840,679)	(22,840,679)
전기감가상각비	-	(2,974,886)	(2,974,886)
전기말	-	(25,815,565)	(25,815,565)
당기감가상각비	-	(744,179)	(744,179)
당기말	-	(26,559,744)	(26,559,744)
장부금액 :			
전기초	15,643,887	95,683,399	111,327,286
전기말	15,643,887	92,977,415	108,621,302
당기말	15,643,887	92,233,236	107,877,123

연결실체의 투자부동산은 후속측정 방법으로 원가모형을 적용하여 평가하였습니다. 토지는 상각하지 않으며, 건물의 경우 40년간 정액법으로 상각하고 있습니다.

(2) 당분기와 전분기의 투자부동산과 관련한 임대수익은 각각 5,253백만원과 5,162백만원입니다.

10. 유형자산

(1) 당분기와 전기 중 유형자산 장부금액의 변동내역은 다음과 같습니다.

① 당분기

(단위:천원)									
구분	토지	건물및구축물	방송시설	방송기계기구	차량운반구	공기구비품	기타유형자산	건설중인자산	계
취득원가 :									
기초금액	11,222,358	44,023,747	5,510,437	43,616,141	1,177,297	2,652,263	3,167,408	130,500	111,500,151
취득금액	-	-	-	183,441	-	4,273	-	-	187,714
처분금액	-	-	-	(6,544)	(13,283)	-	-	-	(19,827)
기타	-	-	-	-	-	-	-	(130,500)	(130,500)
기말금액	11,222,358	44,023,747	5,510,437	43,793,038	1,164,014	2,656,536	3,167,408	-	111,537,538
감가상각누계액 :									
기초금액	-	(4,715,444)	(3,998,942)	(33,735,356)	(1,013,709)	(2,065,523)	(815,149)	-	(46,344,123)
처분금액	-	-	-	4,381	13,282	-	-	-	17,663
감가상각비	-	(278,237)	(272,361)	(594,105)	(16,049)	(95,647)	(87,068)	-	(1,343,467)
기말금액	-	(4,993,681)	(4,271,303)	(34,325,080)	(1,016,476)	(2,161,170)	(902,217)	-	(47,669,927)
장부금액 :									
기초금액	11,222,358	39,308,303	1,511,495	9,880,785	163,588	586,740	2,352,259	130,500	65,156,028
기말금액	11,222,358	39,030,066	1,239,134	9,467,958	147,538	495,366	2,265,191	-	63,867,611

② 전기

(단위:천원)

구분	토지	건물및건축물	방송시설	방송기계기구	차량운반구	공기구비품	기타유형자산	건설중인자산	계
취득원가 :									
기초금액	11,222,358	43,267,846	5,495,097	42,745,243	1,177,297	2,668,729	695,706	783,002	108,055,278
취득	-	241,800	15,340	1,209,832	-	35,277	2,164,834	437,369	4,104,452
처분	-	-	-	(338,934)	-	(51,743)	-	-	(390,677)
기타	-	514,101	-	-	-	-	306,868	(1,089,871)	(268,902)
기말금액	11,222,358	44,023,747	5,510,437	43,616,141	1,177,297	2,652,263	3,167,408	130,500	111,500,151
감가상각누계액 :									
기초금액	-	(3,605,238)	(2,911,031)	(31,641,589)	(949,513)	(1,740,482)	(527,511)	-	(41,375,364)
처분	-	-	-	334,982	-	51,689	-	-	386,671
감가상각비	-	(1,110,206)	(1,087,911)	(2,428,749)	(64,196)	(376,730)	(287,638)	-	(5,355,430)
기말금액	-	(4,715,444)	(3,998,942)	(33,735,356)	(1,013,709)	(2,065,523)	(815,149)	-	(46,344,123)
장부금액 :									
기초금액	11,222,358	39,662,608	2,584,066	11,103,654	227,784	928,247	168,195	783,002	66,679,914
기말금액	11,222,358	39,308,303	1,511,495	9,880,785	163,588	586,740	2,352,259	130,500	65,156,028

11. 무형자산

당분기와 전기 중 영업권을 제외한 무형자산 장부금액의 변동내역은 다음과 같습니다.

(단위:천원)			
구 분	기타의무형자산	시설물이용권	합계
전기초	2,686,313	1,125,724	3,812,037
취득금액	179,966	-	179,966
상각액	(887,813)	-	(887,813)
전기말	1,978,466	1,125,724	3,104,190
취득금액	102,000	-	102,000
상각액	(211,921)	-	(211,921)
당분기말	1,868,545	1,125,724	2,994,269

12. 영업권

(1) 당분기와 전기 중 영업권 장부금액의 변동내역은 다음과 같습니다.

(단위:천원)		
구 분	당분기	전기
취득원가:		
기초 잔액	15,502,147	15,502,147
기말 잔액	15,502,147	15,502,147
손상차손누계액:		
기초 잔액	-	-
기말 잔액	-	-
장부금액:		
기초 잔액	15,502,147	15,502,147
기말 잔액	15,502,147	15,502,147

연결실체의 서울타워 영업권 사용가치는 자산의 계속적인 사용으로부터 기대되는 미래현금 흐름을 할인하여 결정하였습니다.

13. 보험가입자산

당분기말 현재 연결실체가 보험에 가입한 자산의 내역은 다음과 같습니다.

(단위:천원)				
보험종류	자 산	장부금액	부보액	보험회사명
서울타워 재산종합보험	서울타워 건물	39,170,660	106,399,809	DB손해보험
YTN뉴스퀘어 재산종합보험	YTN뉴스퀘어 건물	91,127,747	110,449,137	DB손해보험
동산종합보험 및 화재보험	방송기계기구 방송시설, 공기구비품	11,202,458	42,320,700	DB손해보험

연결실체는 상기 보험 외에 임원배상책임보험, 임직원상해보험에 가입하고 있습니다.

14. 기타금융자산

당분기말과 전기말 현재 기타금융자산의 내역은 다음과 같습니다.

(단위:천원)				
구 분	당분기말		전기말	
	유동	비유동	유동	비유동
미수수익	40,108	-	27,688	-
임차보증금	559,462	894,490	559,463	894,251
대여금	-	30,000	-	30,000
합 계	599,570	924,490	587,151	924,251

15. 임대보증금

당분기말과 전기말 현재 임대보증금의 내역은 다음과 같습니다.

(단위:천원)				
구 분	당분기말		전기말	
	유동	비유동	유동	비유동
임대보증금	3,180,259	3,410,814	901,470	5,666,821
현재가치할인차금	(145,424)	(676,614)	(24,074)	(834,199)
합 계	3,034,835	2,734,200	877,396	4,832,622

16. 차입금

(1) 당분기말과 전기말 현재 차입금의 내역은 다음과 같습니다.

(단위:천원)		
구 분	당분기말	전기말
유동부채		
단기차입금	10,000,000	15,000,000
유동성장기차입금	2,500,000	2,500,000
소 계	12,500,000	17,500,000
비유동부채		
장기차입금	1,666,667	2,291,667
합 계	14,166,667	19,791,667

(2) 당분기말과 전기말 현재 단기차입금의 상세내역은 다음과 같습니다.

(단위:천원)				
구 분	차입처	이자율(%)	당분기말	전기말
일반자금	신한은행	3.15	5,000,000	5,000,000

	기업은행	3.45	10,000,000	5,000,000
합 계			15,000,000	10,000,000

(3) 당분기말과 전기말 현재 장기차입금의 상세내역은 다음과 같습니다.

(단위:천원)					
구 분	차입처	최장만기일	이자율(%)	당분기말	전기말
운전자금	국민은행	2019-11-14	3.08	4,166,667	4,791,667
소 계				4,166,667	4,791,667
유동성장기차입금				(2,500,000)	(2,500,000)
합 계				1,666,667	2,291,667

(4) 당분기 중 재무활동에서 생기는 부채의 조정내용은 다음과 같습니다.

(단위:천원)				
구 분	기초금액	상환	유동성대체	기말금액
단기차입금	15,000,000	(5,000,000)	-	10,000,000
유동성장기차입금	2,500,000	(416,667)	416,667	2,500,000
장기차입금	2,291,667	(625,000)	-	1,666,667
합 계	19,791,667	(6,041,667)	416,667	14,166,667

17. 종업원급여

(1) 당분기와 전분기 중 비용으로 인식된 종업원급여의 내역은 다음과 같습니다.

(단위:천원)		
구 분	당분기	전분기
급여	10,187,298	13,000,882
확정급여형 퇴직급여제도 관련 비용	2,159,679	2,129,850
합 계	12,346,977	15,130,732

(2) 당분기말과 전기말 현재 연결실체의 확정급여채무(자산) 및 기타 종업원급여와 관련된 부채의 내역은 다음과 같습니다.

① 확정급여부채

(단위:천원)		
구 분	당분기말	전기말
확정급여채무의 현재가치	71,870,383	70,136,814
사외적립자산의 공정가치	(14,011,594)	(13,956,301)
연결재무상태표상 확정급여부채	57,858,789	56,180,513

② 기타 종업원급여 관련 부채

(단위:천원)		
구 분	당분기말	전기말
누적유급휴가에 대한 부채	1,070,223	1,070,223
기타 단기종업원급여	2,082,154	3,433,061
총 종업원급여 부채	3,152,377	4,503,284

상기 기타 종업원급여 관련 부채는 미지급비용과 미지급금으로 계상되어 있습니다.

(3) 당분기와 전기 중 확정급여채무의 변동내역은 다음과 같습니다.

(단위:천원)		
구 분	당분기	전기
기초	70,136,814	66,482,323
당기근무원가	1,719,294	7,083,957
이자비용	539,546	1,756,495
퇴직금지급액	(525,271)	(1,815,890)
재측정 손익		
할인율 가정	-	(2,005,931)
인구통계적 가정	-	273,023
경험조정	-	(1,637,163)
기말	71,870,383	70,136,814

(4) 당분기와 전기 중 사외적립자산의 변동내역은 다음과 같습니다.

(단위:천원)		
구 분	당분기	전기
기초	13,956,301	13,999,634
이자수익	99,161	321,053
지급액	(21,614)	(276,459)
재측정 손실	(22,254)	(87,927)
기말	14,011,594	13,956,301

(5) 당기손익으로 인식된 비용은 다음과 같습니다.

(단위:천원)		
구 분	당분기	전분기
당기근무원가	1,719,294	1,770,989
사외적립자산 기대수익	(99,161)	(80,263)
이자비용	539,546	439,124
합 계	2,159,679	2,129,850

18. 자본금과 자본잉여금

(1) 당분기말과 전기말 현재 지배기업의 자본금 내역은 다음과 같습니다.

(단위:주, 원)		
구 분	당분기말	전기말
수권주식수	260,000,000	260,000,000

주당금액	1,000	1,000
발행주식수	42,000,000	42,000,000
보통주자본금	42,000,000,000	42,000,000,000

(2) 당분기와 전기 중 지배기업의 발행주식수 변동은 없습니다.

(3) 기타자본잉여금

당분기말과 전기말 현재 자본잉여금의 구성내역은 다음과 같습니다.

(단위:천원)		
구 분	당분기말	전기말
감자차익	73,931,757	73,931,757

19. 기타포괄손익누계액

당분기말과 전기말 현재 기타포괄손익누계액의 내역은 다음과 같습니다.

(단위:천원)		
구 분	당분기말	전기말
매도가능금융자산평가손익	(967,559)	12,085
지분법자본변동	(102,534)	(102,534)
합 계	(1,070,093)	(90,449)

20. 이익잉여금

(1) 당분기말과 전기말 현재 이익잉여금의 내역은 다음과 같습니다.

(단위:천원)		
구 분	당분기말	전기말
법정적립금(*)	886,200	802,200
임의적립금	58,701,984	58,701,984
미처분이익잉여금	13,125,702	15,178,547
합 계	72,713,886	74,682,731

(*) 연결실체는 상법상 규정에 따라 자본금의 50%에 달할 때까지 매 결산기에 금전에 의한 이익배당액의 10%이상을 이익준비금으로 적립하고 있습니다. 동 이익준비금은 주주총회의 결의에 의하여 이월결손금의 보전과 자본금 전입에만 사용될 수 있습니다. 또한, 연결실체는 적립된 자본준비금 및 이익준비금의 총액이 자본금의 1.5배를 초과하는 경우에 주주총회의 결의에 따라 그 초과한 금액 범위에서 자본준비금과 이익준비금을 감액할 수 있습니다.

(2) 당분기와 전기 중 이익잉여금의 변동은 다음과 같습니다.

(단위:천원)		
구 분	당분기	전기
기초금액	74,682,732	68,199,575
K-IFRS 1109 최초 적용에 따른 조정(세후)	947,035	-
지배기업의 소유주지분순이익	(2,053,627)	4,537,490
지배기업의 배당금	(840,000)	(630,000)
지분법이익잉여금변동	-	15,595
확정급여제도 재측정요소	(22,254)	2,560,072
기말금액	72,713,886	74,682,732

21. 주당이익

당분기 및 전분기의 주당이익의 계산 내역은 다음과 같습니다.

(단위:원)		
내 역	당분기	전분기
지배기업순이익	(2,053,626,571)	(7,281,471,185)
가중평균유통보통주식수	42,000,000 주	42,000,000 주
기본주당순이익	(49)	(173)

연결실체는 희석증권이 없으므로 당분기와 전분기의 희석주당순이익은 기본주당순이익과 동일합니다.

22. 매출

당분기와 전분기 중 매출의 상세내역은 다음과 같습니다.

(단위:천원)		
구분	당분기	전분기
방송사업매출		
- 보도채널	20,119,945	18,313,813
- 라이프채널	631,903	564,552
- 과학채널	1,122,947	961,718
임대사업매출	5,252,838	5,161,831
합 계	27,127,633	25,001,914

23. 판매비와 관리비

당분기와 전분기 중 판매비와 관리비의 상세내역은 다음과 같습니다.

(단위:천원)		
계정	당분기	전분기
급여	948,259	996,256
퇴직급여	129,221	151,807
용역비	112,350	139,998
복리후생비	239,033	249,967
여비교통비	2,845	8,917
통신회선비	4,431	3,394
지급임차료	23,087	23,121
교육훈련비	456	1,257
도서자료비	1,755	2,283
차량비	10,941	12,167
보험료	885	52
접대비	33,668	23,253
수선유지비	14,221	19,001
운반보관비	182	607
지급수수료	156,334	119,632
광고선전비	15,336	-
소모품비	45,869	22,718
세금과공과	97,706	93,543
감가상각비	15,393	-
무형자산상각비	24,889	40,706
대손상각비	97,573	(65,210)
회의비	4,467	3,526
합 계	1,978,901	1,846,995

24. 영업외수익 및 영업외비용

당분기와 전분기 중 영업외수익 및 영업외비용의 내역은 다음과 같습니다.

(단위:천원)		
구 분	당분기	전분기
영업외수익:		
유형자산처분이익	199	187
잡이익	44,142	118,870
영업외수익 합계:	44,341	119,057
영업외비용 :		
유형자산처분손실	-	3,593
신탁자산운용수수료	8,480	17,223
기부금	4,500	28,544
잡손실	384	13,993
영업외비용 합계:	13,364	63,353

25. 법인세비용

법인세비용은 당분기법인세비용에서 과거기간 당기법인세에 대하여 당분기에 인식한 조정 사항, 일시적차이의 발생과 소멸로 인한 이연법인세비용 및 당기손익 이외로 인식되는 항목과 관련된 법인세비용을 조정하여 산출하였습니다. 당분기 및 전분기는 법인세차감전순손실이므로 평균유효세율을 표시하지 않습니다.

26. 금융상품의 범주별 분류

당분기말과 전기말 현재 범주별 금융상품의 장부금액은 다음과 같습니다.

(단위:천원)			
금융상품 범주	내역	당분기말	전기말
매도가능금융자산	매도가능금융자산	320,884	353,493
대여금 및 수취채권	현금및현금성자산	10,853,167	10,305,977
	단기금융상품	2,768,000	2,768,000
	매출채권및기타채권	25,997,748	35,380,791
	기타유동금융자산	599,570	587,151
	기타비유동금융자산	924,490	924,251
	소 계	41,142,975	49,966,170
금융자산 계		41,463,859	50,319,663
상각후원가측정금융부채	미지급금(*)	13,550,484	13,361,822
	미지급비용(*)	1,070,224	-
	단기차입금	10,000,000	15,000,000
	유동성임대보증금	3,034,835	877,396
	유동성장기차입금	2,500,000	2,500,000
	장기차입금	1,666,667	2,291,667
	임대보증금	2,734,200	4,832,622
	기타금융부채	798,820	798,820
금융부채 계		33,486,186	39,662,327

(*) 종업원급여 관련 부채는 제외 하였습니다.

27. 금융수익과 금융비용

당분기와 전분기 중 당기손익 및 기타포괄손익으로 인식된 금융상품의 범주별 금융수익의 내역은 다음과 같습니다.

(단위:천원)		
구 분	당분기	전분기
금융수익:		
이자수익		
- 대여금및수취채권	45,903	56,153
외환차익		

- 대여금및수취채권	4,943	8,701
금융수익 소계	50,846	64,854
금융비용:		
이자비용		
- 상각후원가로 평가하는 금융부채	232,959	489,672
외환차손		
- 대여금및수취채권	3,891	3,582
금융비용 소계	236,850	493,254
순금융손익	(186,004)	(428,400)
기타포괄손익:		
매도가능금융자산평가손익		
- 매도가능금융자산	(32,609)	(298,493)
기타포괄손익 소계	(32,609)	(298,493)
총금융포괄손익	(218,613)	(726,893)

28. 위험관리

연결실체의 재무위험관리 목적과 정책은 2017년 12월 31일로 종료되는 회계연도와 동일합니다.

29. 자본관리

연결실체의 자본관리는 계속기업으로서의 존속능력을 유지하는 한편 자본조달비용을 최소화하여 주주이익을 극대화하는 것을 그 목적으로 하고 있습니다. 연결실체의 자본구조는 부채와 자본으로 구성되며, 연결실체의 경영진은 자본구조를 주기적으로 검토하고 있습니다.

연결실체의 당분기말과 전기말 현재 부채비율은 다음과 같습니다.

(단위:천원)		
내역	당분기말	전기말
부채총계	102,522,646	108,465,258
자본총계	187,575,549	190,524,040
부채 비율	54.66%	56.93%

30. 우발부채 및 약정사항

(1) 당분기말 현재 연결실체의 계류중인 소송사건 중 중요한 내역은 다음과 같습니다.

(단위:천원)					
계류법원	원고	피고	사건내용	소송가액	진행상황
연결실체가 피고인 사건					
서울남부지방법원	(주)이지플란트	(주)와이티엔 외 1	저작권 무단사용에 대한 손해배상청구건	(*)	1심 진행중
청주지방법원	유형식	(주)와이티엔	해고무효확인 및 임금청구의 소	(*)	1심 진행중
서울서부지방법원	최경복	(주)와이티엔	임대차계약 해지 및 손해배상청구건	(*)	1심 진행중
서울중앙지방법원	조희숙	(주)와이티엔 외 2	명예훼손에 따른 기사삭제 및 손해배상 청구의 소	(*)	1심 진행중
서울서부지방법원	조장유	(주)와이티엔	명예훼손에 따른 손해배상 청구의 소	(*)	1심 진행중
서울서부지방법원	(주)문화방송	(주)와이티엔	원고 (주)문화방송이 피고 YTN에게 저작권위반을 이유로 손해배상을 청구함.	(*)	1심 진행중
서울동부지방법원	(주)제너시스비비큐	(주)와이티엔 외 1	원고 (주)제너시스비비큐가 피고 YTN에게 명예훼손을 이유로 손해배상을 청구함.	(*)	1심 진행중

(*) 해당 소송의 경우 연결실체가 여러 소송 당사자들 중 하나로서, 당기말 현재 승패를 예측할 수 없으며, 소송의 결과로 연결실체가 부담하게 될 금액을 합리적으로 예측할 수 없습니다.

(2) 당분기말 현재 연결실체가 체결하고 있는 차입금 약정은 다음과 같습니다.

(단위:천원)			
차입처	내용	차입 한도	차입액
신한은행	한도대출	10,000,000	5,000,000
기업은행	일반대출	5,000,000	5,000,000
기업은행	마이너스대출	3,000,000	-
국민은행	일반대출	5,000,000	4,166,667
합 계		23,000,000	14,166,667

(3) 당분기말 현재 연결실체가 타인으로부터 제공받은 담보 및 보증의 내역은 다음과 같습니다.

(단위:천원)			
구 분	제공자	물건 또는 내용	금 액
지급보증	서울보증보험(주)	프로그램 제작지원 계약관련 보증 등	6,273,496

(4) YTN타워 매각 및 케이비와이즈스타제7호 투자 약정

연결실체는 2014년 12월 19일 구사옥인 YTN타워 매각을 위하여 부동산 투자전문회사인 케이비와이즈스타제7호의 설립시 337억원을 출자하여 지분율 29.43%(보통주 지분율 23.14%, 우선주 지분율 6.29%)를 보유하게 되었으며, 동 회사에 YTN타워를 2,310억원(임대보증금 30,759백만원 포함)에 매각하였습니다. 또한, 동 회사의 주주간 협약에 따라 투자에 참여한 우선주주는 향후 해당 기업에서 발생하는 경영성과 및 청산시 발생하는 손익에 관계없이 최소 190억원 배당금을 보통주주인 연결실체(보통주지분율 23.14%)에 우선하여 배당받을 수 있는 권리가 있으며 청산시에 투자원금을 보통주주인 연결실체에 우선하여 상환받을 수 있고, 연결실체가 출자한 보통주는 청산시 발생하는 매각차익에 대해서 50%를 우선 배당 받는 권리가 있습니다.

또한, 연결실체는 리치먼드사모CR리츠 부동산신탁2호 종속기업투자주식 지분율 96.49%(220억원)를 통하여 케이비와이즈스타제7호의 우선주 지분율 19.91%를 간접적으로 보유하고 있습니다.

31. 특수관계자

(1) 당분기말 현재 연결실체와 특수관계에 있는 기업은 다음과 같습니다.

구분	당기말
연결실체에 유의적인 영향력이 있는 기업 (이하 '기타')	한국전력공사, 한전케이디엔(주)
관계기업	(주)와이티엔디엠비, (주)와이티엔라디오, (주)와이티엔플러스, 케이비와이즈스타제7호

(2) 당분기와 전분기 중 특수관계자와의 매출, 매입 등 거래 내역은 다음과 같습니다.

① 당분기

(단위:천원)							
특수관계 구분	특수관계자명	수익	비용				
		매출	외주제작비	지급임차료	지급수수료	수도광열비	기타비용
관계기업	(주)와이티엔디엠비	313,552	246,364	150,000	-	-	26,605
	(주)와이티엔라디오	195,520	-	-	-	-	145,000
	(주)와이티엔플러스	269,783	-	-	158,906	-	18,500
기타	한국전력공사	78,971	-	-	-	513,917	-
합 계		857,826	246,364	150,000	158,906	513,917	190,105

② 전분기

(단위:천원)							
특수관계 구분	특수관계자명	수익	비용				
		매출	외주제작비	지급임차료	지급수수료	수도광열비	기타비용
관계기업	(주)와이티엔디엠비	322,767	96,609	150,000	-	-	38,136
	(주)와이티엔라디오	196,696	28,064	-	-	-	145,000
	(주)와이티엔플러스	347,564	3,000	-	158,958	-	41,500
기타	한국전력공사	78,615	-	-	-	502,253	-
합 계		945,642	127,673	150,000	158,958	502,253	224,636

(3) 당분기말과 전기말 현재 특수관계자에게 대한 채권·채무내역은 다음과 같습니다.

① 당분기말

(단위:천원)					
특수관계 구분	특수관계자명	채권		채무	
		매출채권	선급금	미지급금	임대보증금
관계기업	(주)와이티엔디엠비	14,315	242,273	37,406	175,601
	(주)와이티엔라디오	1,201,914	-	65,030	243,905
	(주)와이티엔플러스	63,602	-	89,382	1,061,674
기타	한국전력공사	-	-	68,909	-
합 계		1,279,831	242,273	260,727	1,481,180

② 전기말

(단위:천원)				
특수관계 구분	특수관계자명	채권	채무	
		매출채권	미지급금	임대보증금
관계기업	(주)와이티엔디엠비	14,809	294,254	175,601
	(주)와이티엔라디오	1,318,895	42,667	243,905
	(주)와이티엔플러스	117,638	77,361	1,061,674
기타	한국전력공사	-	82,078	-
합계		1,451,342	496,360	1,481,180

(4) 주요 경영진에 대한 보상

(단위:천원)		
구분	당분기	전분기
임원급여	168,898	205,754
퇴직급여	46,339	56,249
합계	215,237	262,003

상기의 주요 경영진에는 회사활동의 계획, 운영, 통제에 대한 중요한 권한과 책임을 가진 이사(비상임 포함) 및 감사가 포함되어 있습니다.

32. 성격별 비용

당분기와 전분기 중 발생한 비용의 성격별 분류에 대한 정보는 다음과 같습니다.

(1) 당분기

(단위:천원)			
구분	매출원가	판매비와관리비	성격별 비용
급여	9,236,382	948,259	10,184,641
퇴직급여	2,030,458	129,221	2,159,679
복리후생비	1,324,408	239,033	1,528,443
투자부동산상각비	744,179	-	744,179
감가상각비	1,328,074	15,393	1,343,467
무형자산상각비	187,032	24,889	211,921
기타	12,387,926	622,106	13,045,030
합계	27,238,459	1,978,901	29,217,360

(2) 전분기

(단위:천원)			
구분	매출원가	판매비와관리비	성격별 비용
급여	12,004,626	996,256	13,000,882
퇴직급여	1,978,042	151,807	2,129,849
복리후생비	1,421,839	249,967	1,671,806
투자부동산상각비	742,350	-	742,350
감가상각비	1,347,038	-	1,347,038
무형자산상각비	183,949	40,706	224,655
기타	12,597,699	408,259	13,005,958
합계	30,275,543	1,846,995	32,122,538

33. 영업부문

연결실체의 보고부문은 제공하는 용역과 수익창출자산을 근거로 방송사업부문과 임대사업 부문으로 구분되고 있습니다. 각 부문은 별도로 운영·관리 되고 있으며, 최고경영의사결정 자에게 이를 기준으로 보고하고 있습니다.

(1) 보고부문에 대한 일반정보

구분	주요사업내용
방송사업부문	방송프로그램공급 및 기타 부대사업
임대사업부문	부동산 임대

(2) 당분기와 전분기의 보고부문별 주요 재무현황은 다음과 같습니다.

(단위:천원)						
구분	당분기			전분기		
	방송사업	임대사업	합계	방송사업	임대사업	합계
매출액	24,063,796	3,063,837	27,127,633	21,847,168	3,154,746	25,001,914
영업손익	(3,662,663)	1,572,936	(2,089,727)	(8,839,384)	1,718,759	(7,120,625)
유·무형자산 (투자부동산 포함)	132,463,672	57,777,478	190,241,150	137,984,773	44,126,601	197,686,736
감가상각비 등	1,818,100	481,466	2,299,566	1,834,028	480,015	2,314,043

(3) 보고부문의 영업손익 합계에서 연결실체 전체의 당분기와 전분기의 법인세비용차감전순이익으로의 조정내역은 다음과 같습니다.

(단위:천원)		
구 분	당분기	전분기
보고부문의 총손익	(2,089,727)	(7,120,625)
미배분액		
영업외수익	44,341	119,057
영업외비용	(13,364)	(63,353)
금융수익	50,846	64,854
금융비용	(264,787)	(493,254)
관계기업투자손익	348,556	235,969
법인세비용차감전 순이익	(1,924,135)	(7,257,352)

(4) 지역에 대한 정보

외부고객으로부터의 수익은 주로 국내에 귀속되며, 비유동자산 또한 국내에 소재하고 있습니다.

(5) 주요 고객에 대한 정보

당분기와 전분기 중 연결실체 수익의 10% 이상을 차지하는 고객은 없습니다.

4. 재무제표

재무상태표

제 26 기 1분기말 2018.03.31 현재

제 25 기말 2017.12.31 현재

(단위 : 원)

	제 26 기 1분기말	제 25 기말
자산		
유동자산	43,333,933,011	50,903,948,041
현금및현금성자산	9,957,005,210	10,213,292,505
단기금융상품	2,768,000,000	2,768,000,000
매출채권 및 기타채권	25,997,747,842	35,380,790,937
선급금	3,180,379,086	1,155,650,361
선급비용	327,691,873	360,664,427
미수법인세환급액	5,575,990	0
재고자산	498,089,572	438,399,239
기타유동금융자산	599,443,438	587,150,572
비유동자산	245,137,552,248	247,255,285,601
매도가능금융자산	320,883,550	353,492,800

관계기업투자	33,797,708,239	33,740,554,577
투자부동산	107,877,122,955	108,621,301,728
유형자산	63,863,924,480	65,152,340,994
무형자산	18,496,415,585	18,606,336,803
이연법인세자산	19,857,007,561	19,857,007,561
기타비유동금융자산	924,489,878	924,251,138
자산총계	288,471,485,259	298,159,233,642
부채		
유동부채	38,139,810,558	43,798,951,803
미지급금	15,338,258,824	16,786,175,865
단기차입금	10,000,000,000	15,000,000,000
유동성장기차입금	2,499,999,996	2,499,999,996
미지급비용	1,070,223,000	1,070,223,000
선수금	4,941,361,983	3,538,275,287
선수수익	305,374,269	306,782,146
유동성사채	0	0
유동성임대보증금	3,034,835,277	877,395,838
미지급법인세	0	3,592,865,375
미지급배당금	840,000,000	0
예수금	109,757,209	127,234,296
비유동부채	62,778,662,343	63,858,779,177
장기선수수익	516,663,243	551,490,220
장기차입금	1,666,666,672	2,291,666,671
임대보증금	2,734,200,139	4,832,622,114
확정급여부채	57,858,789,289	56,180,512,872
기타충당부채	2,343,000	2,487,300
부채총계	100,918,472,901	107,657,730,980
자본		
자본금	42,000,000,000	42,000,000,000
자본잉여금	73,931,756,727	73,931,756,727
기타포괄손익누계액	(1,070,092,879)	(90,448,649)
이익잉여금	72,691,348,510	74,660,194,584
자본총계	187,553,012,358	190,501,502,662
자본과부채총계	288,471,485,259	298,159,233,642

포괄손익계산서

제 26 기 1분기 2018.01.01 부터 2018.03.31 까지
제 25 기 1분기 2017.01.01 부터 2017.03.31 까지

(단위 : 원)

	제 26 기 1분기		제 25 기 1분기	
	3개월	누적	3개월	누적
매출액	27,127,632,549	27,127,632,549	25,001,914,053	25,001,914,053
매출원가	27,238,458,700	27,238,458,700	30,275,543,283	30,275,543,283
매출총이익(손실)	(110,826,151)	(110,826,151)	(5,273,629,230)	(5,273,629,230)
판매비와관리비	1,977,830,360	1,977,830,360	1,844,342,706	1,844,342,706
영업이익(손실)	(2,088,656,511)	(2,088,656,511)	(7,117,971,936)	(7,117,971,936)
영업외수익	44,335,588	44,335,588	119,033,288	119,033,288
영업외비용	4,884,440	4,884,440	42,136,823	42,136,823
금융수익	50,695,279	50,695,279	64,143,314	64,143,314
금융비용	236,849,941	236,849,941	493,254,284	493,254,284
종속기업및관계기업투자수익(손실)	311,224,892	311,224,892	186,674,784	186,674,784
법인세비용차감전 순이익(손실)	(1,924,135,133)	(1,924,135,133)	(7,283,511,657)	(7,283,511,657)
법인세비용(수익)	129,491,438	129,491,438	22,717,965	22,717,965
분기순이익(손실)	(2,053,626,571)	(2,053,626,571)	(7,306,229,622)	(7,306,229,622)
기타포괄손익	(54,863,733)	(54,863,733)	(302,652,693)	(302,652,693)
후속적으로 당기 손익으로 재분류될 수 있는 항목	(32,609,250)	(32,609,250)	(298,492,560)	(298,492,560)
매도가능금융 자산-평가손익	(32,609,250)	(32,609,250)	(298,492,560)	(298,492,560)
후속적으로 당기 손익으로 재분류될 수 없는 항목	(22,254,483)	(22,254,483)	(4,160,133)	(4,160,133)
확정급여제도의 재측정요소	(22,254,483)	(22,254,483)	(4,160,133)	(4,160,133)
총포괄손익	(2,108,490,304)	(2,108,490,304)	(7,608,882,315)	(7,608,882,315)
주당이익(손실)				
기본주당이익(손 실) (단위 : 원)	(49)	(49)	(174)	(174)
희석주당이익(손 실) (단위 : 원)	(49)	(49)	(174)	(174)

자본변동표

제 26 기 1분기 2018.01.01 부터 2018.03.31 까지

제 25 기 1분기 2017.01.01 부터 2017.03.31 까지

(단위 : 원)

			자본				
			자본금	자본잉여금	기타포괄손익누계액	이익잉여금	자본 합계
2017.01.01 (기초자본)			42,000,000,000	73,931,756,727	(645,216,321)	68,177,038,221	183,463,578,627
K-IFRS 1109 최초 적용에 따른 조정(세후)			0	0	0	0	0
총포괄손익	분기순이익(손실)		0	0	0	(7,306,229,622)	(7,306,229,622)
	기타포괄손익	확정급여제도의 재측정요소	0	0	0	(4,160,133)	(4,160,133)
		매도가능금융자산-평가손익	0	0	(298,492,560)	0	(298,492,560)
		총포괄손익 합계	0	0	(298,492,560)	(7,310,389,755)	(7,608,882,315)
자본에 직접 인식된 주주와의 거래	연차배당	0	0	0	(630,000,000)	(630,000,000)	
2017.03.31 (기말자본)			42,000,000,000	73,931,756,727	(943,708,881)	60,236,648,466	175,224,696,312
2018.01.01 (기초자본)			42,000,000,000	73,931,756,727	(90,448,649)	74,660,194,584	190,501,502,662
K-IFRS 1109 최초 적용에 따른 조정(세후)			0	0	(947,034,980)	947,034,980	0
총포괄손익	분기순이익(손실)		0	0	0	(2,053,626,571)	(2,053,626,571)
	기타포괄손익	확정급여제도의 재측정요소	0	0	0	(22,254,483)	(22,254,483)
		매도가능금융자산-평가손익	0	0	(32,609,250)	0	(32,609,250)
		총포괄손익 합계	0	0	(32,609,250)	(2,075,881,054)	(2,108,490,304)
자본에 직접 인식된 주주와의 거래	연차배당	0	0	0	(840,000,000)	(840,000,000)	
2018.03.31 (기말자본)			42,000,000,000	73,931,756,727	(1,070,092,879)	72,691,348,510	187,553,012,358

현금흐름표

제 26 기 1분기 2018.01.01 부터 2018.03.31 까지

제 25 기 1분기 2017.01.01 부터 2017.03.31 까지

(단위 : 원)

	제 26 기 1분기	제 25 기 1분기
영업활동현금흐름	5,343,805,197	9,023,839,542
영업에서 창출된 현금	8,784,207,430	12,229,667,046
분기순이익(손실)	(2,053,626,571)	(7,306,229,622)
조정	4,562,091,427	4,652,360,689
투자부동산상각비	744,178,773	742,349,507
유형자산상각비	1,343,465,831	1,347,038,098
무형자산상각비	211,921,218	224,655,087
퇴직급여	2,159,679,027	2,129,849,675
대손상각비	97,572,683	(65,210,332)
이자비용	232,958,692	489,671,744

종속기업및관계기업투자 손실	0	38,700,462
유형자산처분손실	0	3,592,972
법인세비용(수익)	129,491,438	22,717,965
이자수익	(45,752,206)	(55,442,589)
종속기업및관계기업투자 이익	(311,224,892)	(225,375,246)
유형자산처분이익	(199,137)	(186,654)
자산 및 부채의 증감	6,275,742,574	14,883,535,979
매출채권의 감소(증가)	9,667,047,101	13,584,266,574
기타채권의 감소(증가)	(381,576,689)	(35,603,615)
선급금의 감소(증가)	(1,894,228,725)	(849,788,266)
선급비용의 감소(증가)	32,972,554	(26,776,306)
재고자산의 감소(증가)	(59,690,333)	(6,817,304)
미지급금의 증가(감소)	(1,970,589,550)	(1,696,445,967)
선수금의 증가(감소)	1,403,086,696	3,985,091,315
미지급비용의 증가(감소)	0	267,555,750
기타유동부채의 증가(감 소)	(17,477,087)	(111,136,328)
기타총당부채의 증가(감 소)	(144,300)	1,944,500
퇴직금의 지급	(525,270,601)	(237,020,500)
사외적립자산의 감소(증 가)	21,613,508	8,266,126
이자의 수취	33,459,340	34,951,368
이자의 지급	0	(489,671,744)
배당금의 수취	254,071,230	253,377,040
법인세납부(환급)	(3,727,932,803)	(3,004,484,168)
투자활동현금흐름	2,124,897	(10,736,988,605)
투자활동으로 인한 현금유입 액	2,363,637	15,989,884
단기금융상품의 감소	0	0
대여금의 회수	0	0
보증금의 감소	0	15,389,884
유형자산의 처분	2,363,637	600,000
투자활동으로 인한 현금유출 액	(238,740)	(10,752,978,489)
단기금융상품의 증가	0	(8,000,000,000)
유형자산의 취득	0	(2,681,871,047)
무형자산의 취득	0	(1,530,000)

보증금의 증가	(238,740)	(69,577,442)
재무활동현금흐름	(5,602,217,389)	319,168,370
재무활동으로 인한 현금유입액	2,517,658,548	764,011,023
임대보증금의 증가	2,517,658,548	764,011,023
재무활동으로 인한 현금유출액	(8,119,875,937)	(444,842,653)
단기차입금의 상환	(5,000,000,000)	0
유동성장기차입의 상환	(416,666,666)	0
장기차입금의 상환	(208,333,333)	0
임대보증금의 감소	(2,494,875,938)	(444,842,653)
현금의 증가(감소)	(256,287,295)	(1,393,980,693)
기초의 현금	10,213,292,505	14,800,123,188
기말의 현금	9,957,005,210	13,406,142,495

5. 재무제표 주석

1. 회사의 개요

주식회사 와이티엔("당사")은 1993년 9월 14일 종합유선방송 프로그램의 제작 및 공급을 주 사업목적으로 설립되어 1995년 3월 1일에 영업을 개시하였으며, 서울특별시 마포구 상암산로 76에 본사를 두고 있습니다.

당사는 2001년 9월 4일자로 한국증권선물거래소에 개설된 코스닥시장에 상장되었으며, 설립 후 수차의 증자를 거쳐 2018년 3월 31일 현재의 납입자본금은 42,000백만원입니다.

2018년 3월 31일 현재 당사의 주요 주주현황은 다음과 같습니다.

주 주	소유주식수(주)	지분율(%)
한전케이디엔(주)	9,000,000	21.43
(주)한국인삼공사	8,380,000	19.95
미래에셋생명보험(주)	6,290,000	14.98
한국마사회	4,000,000	9.52
우리은행	3,110,000	7.40
기타	11,220,000	26.72
합 계	42,000,000	100.00

2. 재무제표 작성기준

(1) 회계기준의 적용

당사의 분기재무제표는 한국채택국제회계기준에 따라 작성되는 요약중간재무제표입니다.

동 재무제표는 기업회계기준서 1034호 '중간재무보고'에 따라 작성되었으며, 연차재무제표에서 요구되는 정보에 비하여 적은 정보를 포함하고 있습니다. 선별적주석은 직전 연차보고 기간말 후 발생한 당사의 재무상태와 경영성과의 변동을 이해하는데 유의적인 거래나 사건에 대한 설명을 포함하고 있습니다.

(2) 추정과 판단

한국채택국제회계기준에서는 중간재무제표를 작성함에 있어서 회계정책의 적용이나, 중간 보고기간말 현재 자산, 부채 및 수익, 비용의 보고금액에 영향을 미치는 사항에 대하여 경영진의 최선의 판단을 기준으로 한 추정치와 가정의 사용을 요구하고 있습니다. 중간보고기간 말 현재 경영진의 최선의 판단을 기준으로 한 추정치와 가정이 실제 환경과 다를 경우 이러한 추정치와 실제 결과는 다를 수 있습니다.

분기재무제표에서 사용된 당사의 회계정책의 적용과 추정금액에 대한 경영진의 판단은 2017년 12월 31일로 종료되는 회계연도의 연차재무제표와 동일한 회계정책과 추정의 근거를 사용하였습니다.

3. 유의적인 회계정책

당사는 2017년 12월 31일로 종료하는 회계연도의 연차재무제표를 작성할 때 적용한 것과 동일한 회계정책을 적용하고 있습니다.

4. 현금및현금성자산

당분기말과 전기말 현재 현금및현금성자산의 내역은 다음과 같습니다.

(단위:천원)		
계정 과목	당분기말	전기말
요구불예금	9,957,005	10,213,293

5. 사용이 제한된 예금

당분기말과 전기말 현재 사용이 제한된 예금의 내용은 다음과 같습니다.

(단위:천원)			
계정 과목	당분기말	전기말	사용제한내용
단기금융상품(*)	768,000	768,000	질권 설정

(*) 당분기말과 전기말 현재 임대보증금에 대한 담보제공을 위해 질권을 설정하였습니다.

6. 매출채권및기타채권

(1) 매출채권및기타채권은 대손충당금이 차감된 순액으로 재무상태표에 표시되었는바, 당분기말과 전기말 현재 대손충당금 차감전 총액 기준에 의한 매출채권및기타채권과 대손충당금의 내역은 다음과 같습니다.

(단위:천원)						
구분	당분기말			전기말		
	총장부금액	대손충당금	순장부금액	총장부금액	대손충당금	순장부금액
매출채권	34,976,801	(9,365,470)	25,611,331	44,643,848	(9,267,897)	35,375,951
특수관계자 채권	1,279,831	(1,062,949)	216,882	1,451,342	(1,205,574)	245,768
제3자 채권	33,696,970	(8,302,521)	25,394,449	43,192,506	(8,062,323)	35,130,183
미수금	528,993	(142,576)	386,417	147,417	(142,577)	4,840
제3자 채권	528,993	(142,576)	386,417	147,417	(142,577)	4,840
합 계	35,505,794	(9,508,046)	25,997,748	44,791,265	(9,410,474)	35,380,791

(2) 당분기와 전기 중 대손충당금의 변동내역은 다음과 같습니다.

(단위:천원)		
구분	당분기	전기
기초금액	9,410,474	9,549,497
제각채권회수	-	49,800
설정액(환입액)	97,572	(188,823)
기말금액	9,508,046	9,410,474

7. 매도가능금융자산

(1) 당분기말 현재 매도가능금융자산의 내역은 다음과 같습니다.

(단위:천원)						
구 분	취득원가	미실현손익				장부금액
		기초가액	당기평가액	손상으로 인 한 실현금액	기말잔액	
시장성 있는 지분증권						
(주)LG유플러스	900,000	-	(31,169)	-	(31,169)	218,185
(주)케이티스카이라이프	15,840	15,495	(1,441)	-	14,054	14,054
(주)아이에이치큐	11,882,002	-	-	-	-	-
시장성 없는 지분증권(*)						
(주)후이즈	300,000	-	-	-	-	88,644
SK텔링크(주)	700,000	-	-	-	-	-
Asia Culture & Entertainment Company	236,306	-	-	-	-	-
(주)빅솔아이티	100,000	-	-	-	-	-
소 계	14,134,148	15,495	(32,610)	-	(17,115)	320,883
이연법인세효과		(3,409)	-	-	(3,409)	
합 계		12,086	(32,610)	-	(20,524)	

(*) 비상장주식으로 활성시장에서 공시되는 시장가격이 없고 공정가치를 신뢰성 있게 측정할 수 없는 지분상품으로 손상 후 원가로 측정하였습니다.

(2) 전기말 현재 매도가능금융자산의 내역은 다음과 같습니다.

(단위:천원)						
구 분	취득원가	미실현손익				장부금액
		기초가액	당기평가액	손상으로 인한 실현금액	기말잔액	
시장성 있는 지분증권						
(주)LG유플러스(*1)	900,000	(696,063)	45,417	650,646	-	249,354
(주)케이티스카이라이프	15,840	19,929	(4,434)	-	15,495	15,495
(주)아이에이치큐(*2)	11,882,002	-	-	-	-	-
시장성 없는 지분증권(*3)						
(주)후이즈	300,000	-	-	-	-	88,644
SK텔링크(주)(*4)	700,000	-	-	-	-	-
Asia Culture & Entertainment Company(*5)	236,306	-	-	-	-	-
(주)빅솔아이티(*5)	100,000	-	-	-	-	-
소 계	14,134,148	(676,134)	40,983	650,646	15,495	353,493
이연법인세효과		148,749	(9,016)	(143,142)	(3,409)	
합 계		(527,385)	31,967	507,504	12,086	

(*1) 전기말 현재 회수가능액이 장부가액에 미달하여 당기에 650,646천원의 매도가능금융자산손상차손을 금융비용으로 인식하였습니다.

(*2) 전기 중 (주)아이에이치큐 지분을 전량 매각하였으며, 이로 인하여 매도가능금융자산처분이익 1,527,214천원을 금융수익으로 계상하였습니다.

(*3) 비상장주식으로 활성시장에서 공시되는 시장가격이 없고 공정가치를 신뢰성 있게 측정할 수 없는 지분상품으로 손상 후 원가로 측정하였습니다.

(*4) 전기 중 SK텔링크(주) 지분을 전량 매각하였으며, 이로 인하여 매도가능금융자산처분이익 113,455천원을 금융수익으로 계상하였습니다.

(*5) 해당 매도가능금융자산은 피투자회사의 재무상태의 악화로 인하여 전기 이전에 장부가액 전체를 손상차손으로 인식하였습니다.

8. 종속기업및관계기업투자

(1) 당분기말과 전기말 현재 종속기업및관계기업투자의 내역은 다음과 같습니다.

(단위:천원)							
기업명	주된 사업장	사용 재무제표일	기업활동의 성격	당분기말		전기말	
				지분율	장부금액	지분율	장부금액
종속기업 :							
리치먼드사모CR리츠 부동산신탁2호	국내	3월 31일	부동산 투자 신탁	96.49%	22,747,648	96.49%	22,747,648
(주)와이티엔인재개발원	국내	3월 31일	방송인재 교육	100.00%	94,495	100.00%	95,539
소 계					22,842,143		22,843,187
관계기업 :							
(주)와이티엔디엠비	국내	3월 31일	DMB 방송	28.52%	2,558,632	28.52%	2,455,547
(주)와이티엔라디오	국내	3월 31일	라디오 방송	37.08%	1,025,869	37.08%	1,095,523
(주)와이티엔플러스	국내	3월 31일	온라인컨텐츠 제작	50.00%	4,603,368	50.00%	4,324,530
케이비와이즈스타제7호	국내	3월 31일	부동산 임대	29.43%	2,767,696	29.43%	3,021,768
소 계					10,955,565		10,897,368
합 계					33,797,708		33,740,555

(2) 당분기말과 전기말 현재 종속기업및관계기업투자주식 중 시장성 있는 주식은 없습니다.

9. 투자부동산

(1) 당분기와 전기 중 투자부동산의 변동내역은 다음과 같습니다.

(단위:천원)			
구분	토지	건물	합 계
취득원가 :			
전기초	15,643,887	118,524,078	134,167,965
기타(*)	-	268,902	268,902
전기말	15,643,887	118,792,980	134,436,867
당분기말	15,643,887	118,792,980	134,436,867
감가상각누계액 :			
전기초	-	(22,840,679)	(22,840,679)
감가상각비	-	(2,974,886)	(2,974,886)
전기말	-	(25,815,565)	(25,815,565)
감가상각비	-	(744,179)	(744,179)
당분기말	-	(26,559,744)	(26,559,744)
장부금액 :			
전기초	15,643,887	95,683,399	111,327,286
전기말	15,643,887	92,977,415	108,621,302
당분기말	15,643,887	92,233,236	107,877,123

(*) 전기 중 임대사업 건물의 증축 및 임대면적변경 따른 임대사업 증가분은 투자부동산으로 대체되었습니다.

당사의 투자부동산은 후속측정 방법으로 원가모형을 적용하여 평가하였습니다. 토지는 상각하지 않으며, 건물의 경우 40년간 정액법으로 상각하고 있습니다.

(2) 당분기와 전분기의 투자부동산과 관련한 임대수익은 각각 5,253백만원과 5,162백만원입니다.

10. 유형자산

(1) 당분기와 전기 중 유형자산 장부금액의 변동내역은 다음과 같습니다.

① 당분기

(단위:천원)									
구분	토지	건물및구축물	방송시설	방송기계기구	차량운반구	공기구비품	기타유형자산	건설중인자산	합 계
취득원가 :									
기초금액	11,222,358	44,023,747	5,510,437	43,616,141	1,177,297	2,646,198	3,167,408	130,500	111,494,086
취득	-	-	-	183,441	-	4,273	-	-	187,714
처분	-	-	-	(6,544)	(13,283)	-	-	-	(19,827)
기타	-	-	-	-	-	-	-	(130,500)	(130,500)
분기말금액	11,222,358	44,023,747	5,510,437	43,793,038	1,164,014	2,650,471	3,167,408	-	111,531,473
감가상각누계액 :									
기초금액	-	(4,715,444)	(3,998,942)	(33,735,356)	(1,013,709)	(2,063,145)	(815,149)	-	(46,341,745)
처분	-	-	-	4,381	13,282	-	-	-	17,663
감가상각비	-	(278,237)	(272,361)	(594,105)	(16,049)	(95,647)	(87,068)	-	(1,343,467)
분기말금액	-	(4,993,681)	(4,271,303)	(34,325,080)	(1,016,476)	(2,158,792)	(902,217)	-	(47,667,549)
장부금액 :									
기초금액	11,222,358	39,308,303	1,511,495	9,880,785	163,588	583,053	2,352,259	130,500	65,152,341
분기말금액	11,222,358	39,030,066	1,239,134	9,467,958	147,538	491,679	2,265,191	-	63,863,924

② 전기

(단위:천원)									
구분	토지	건물및구축물	방송시설	방송기계기구	차량운반구	공기구비품	기타유형자산	건설중인자산	합 계
취득원가 :									
기초금액	11,222,358	43,267,846	5,495,097	42,745,243	1,177,297	2,662,664	695,706	783,002	108,049,213
취득	-	241,800	15,340	1,209,832	-	35,277	2,164,834	437,369	4,104,452
처분	-	-	-	(338,934)	-	(51,743)	-	-	(390,677)
기타(*)	-	514,101	-	-	-	-	306,868	(1,089,871)	(268,902)
기말금액	11,222,358	44,023,747	5,510,437	43,616,141	1,177,297	2,646,198	3,167,408	130,500	111,494,086
감가상각누계액 :									
기초금액	-	(3,605,238)	(2,911,031)	(31,641,589)	(949,513)	(1,738,104)	(527,511)	-	(41,372,986)
처분	-	-	-	334,982	-	51,689	-	-	386,671
감가상각비	-	(1,110,206)	(1,087,911)	(2,428,749)	(64,196)	(376,730)	(287,638)	-	(5,355,430)
기말금액	-	(4,715,444)	(3,998,942)	(33,735,356)	(1,013,709)	(2,063,145)	(815,149)	-	(46,341,745)
장부금액 :									
기초금액	11,222,358	39,662,608	2,584,066	11,103,654	227,784	924,560	168,195	783,002	66,676,227
기말금액	11,222,358	39,308,303	1,511,495	9,880,785	163,588	583,053	2,352,259	130,500	65,152,341

(*) 전기 중 임대사업 건물의 증축 및 임대면적변경 따른 임대사업 증가분은 투자부동산으로 대체되었습니다.

11. 무형자산

당분기와 전기 중 영업권을 제외한 무형자산 장부금액의 변동내역은 다음과 같습니다.

(단위:천원)			
구 분	기타의무형자산	시설물이용권	합 계
전기초	2,686,313	1,125,724	3,812,037
취득	179,966	-	179,966
상각	(887,813)	-	(887,813)
전기말	1,978,466	1,125,724	3,104,190
취득	102,000	-	102,000
상각	(211,921)	-	(211,921)
당분기말	1,868,545	1,125,724	2,994,269

12. 영업권

(1) 당분기와 전기 중 영업권 장부금액의 변동내역은 다음과 같습니다.

(단위:천원)		
구 분	당분기	전기
취득원가:		
기초 잔액	15,502,147	15,502,147
기말 잔액	15,502,147	15,502,147
손상차손누계액:		
기초 잔액	-	-
기말 잔액	-	-
장부금액:		
기초	15,502,147	15,502,147
기말	15,502,147	15,502,147

당사의 서울타워 영업권 사용가치는 자산의 계속적인 사용으로부터 기대되는 미래현금흐름을 할인하여 결정하였습니다.

13. 보험가입자산

당분기말 현재 당사가 보험에 가입한 자산의 내역은 다음과 같습니다.

(단위:천원)				
보험종류	자 산	장부금액	부보액	보험회사명
서울타워 재산종합보험	서울타워 건물	39,170,660	106,399,809	DB손해보험
YTN뉴스퀘어 재산종합보험	YTN뉴스퀘어 건물	91,127,747	110,449,137	DB손해보험
동산종합보험 및 화재보험	방송기계기구 방송시설, 공기구비품	11,198,771	42,320,700	DB손해보험

당사는 상기 보험 외에 임원배상책임보험에 가입하고 있으며, 차량운반구에 대해서는 자동차종합보험 및 손해배상책임보험에 가입하고 있습니다.

14. 기타금융자산

당분기말과 전기말 현재 기타금융자산의 내역은 다음과 같습니다.

(단위:천원)				
구 분	당분기말		전기말	
	유동	비유동	유동	비유동
미수수익	39,980	-	27,688	-
임차보증금	559,463	894,490	559,463	894,251
대여금	-	30,000	-	30,000
합 계	599,443	924,490	587,151	924,251

15. 임대보증금

당분기말과 전기말 현재 임대보증금의 내역은 다음과 같습니다.

(단위:천원)				
구 분	당분기말		전기말	
	유동	비유동	유동	비유동
임대보증금	3,180,259	3,410,814	901,470	5,666,821
현재가치할인차금	(145,424)	(676,614)	(24,074)	(834,199)
합 계	3,034,835	2,734,200	877,396	4,832,622

16. 차입금

(1) 당분기말과 전기말 현재 차입금의 내역은 다음과 같습니다.

(단위:천원)		
구분	당분기말	전기말
유동부채		
단기차입금	10,000,000	15,000,000
유동성장기차입금	2,500,000	2,500,000
소계	12,500,000	17,500,000
비유동부채		
장기차입금	1,666,667	2,291,667
합계	14,166,667	19,791,667

(2) 당분기말과 전기말 현재 단기차입금의 상세내역은 다음과 같습니다.

(단위:천원)				
구분	차입처	이자율(%)	당분기말	전기말
일반자금	신한은행	3.15	5,000,000	5,000,000
	기업은행	3.45	5,000,000	10,000,000
합계			10,000,000	15,000,000

(3) 당분기말과 전기말 현재 장기차입금의 상세내역은 다음과 같습니다.

(단위:천원)					
구분	차입처	최장만기일	이자율(%)	당분기말	전기말
운전자금	국민은행	2019-11-14	3.08	4,166,667	4,791,667
소계				4,166,667	4,791,667
유동성장기차입금				(2,500,000)	(2,500,000)
합계				1,666,667	2,291,667

(4) 당분기 중 재무활동에서 생기는 부채의 조정내용은 다음과 같습니다.

(단위:천원)				
구 분	기초금액	상환	유동성대체	기말금액
단기차입금	15,000,000	(5,000,000)	-	10,000,000
유동성장기차입금	2,500,000	(416,667)	416,667	2,500,000
장기차입금	2,291,667	(625,000)	-	1,666,667
합 계	19,791,667	(6,041,667)	416,667	14,166,667

17. 종업원급여

(1) 당분기와 전분기 중 비용으로 인식된 종업원급여의 내역은 다음과 같습니다.

(단위:천원)		
구 분	당분기	전분기
급여	10,187,298	13,000,882
확정급여형 퇴직급여제도 관련 비용	2,159,679	2,129,850
합 계	12,346,977	15,130,732

(2) 당분기말과 전기말 현재 당사의 확정급여채무(자산) 및 기타 종업원급여와 관련된 부채의 내역은 다음과 같습니다.

① 확정급여부채

(단위:천원)		
구 분	당분기말	전기말
확정급여채무의 현재가치	71,870,383	70,136,814
사외적립자산의 공정가치	(14,011,594)	(13,956,301)
재무상태표상 확정급여부채	57,858,789	56,180,513

② 기타 종업원급여 관련 부채

(단위:천원)		
구분	당분기말	전기말
누적유급휴가에 대한 부채	1,070,223	1,070,223
기타 단기종업원급여	2,082,154	3,433,061
총 종업원급여 부채	3,152,377	4,503,284

상기 기타종업원급여 관련 부채는 미지급비용과 미지급금으로 계상되어 있습니다.

(3) 당분기와 전기 중 확정급여채무의 변동내역은 다음과 같습니다.

(단위:천원)		
구분	당분기	전기
기초	70,136,814	66,482,323
당기근무원가	1,719,294	7,083,957
이자비용	539,546	1,756,495
퇴직금지급액	(525,271)	(1,815,890)
재측정 손익		
할인율 가정	-	(2,005,931)
인구통계적 가정	-	273,023
경험조정	-	(1,637,163)
기말	71,870,383	70,136,814

(4) 당분기와 전기 중 사외적립자산의 변동내역은 다음과 같습니다.

(단위:천원)		
구분	당분기	전기
기초	13,956,301	13,999,634
기대수익	99,161	321,053
지급액	(21,614)	(276,459)
재측정 손실	(22,254)	(87,927)
기말	14,011,594	13,956,301

(5) 당기손익으로 인식된 비용은 다음과 같습니다.

(단위:천원)		
구 분	당분기	전분기
당기근무원가	1,719,294	1,770,989
사외적립자산 기대수익	(99,161)	(80,263)
이자비용	539,546	439,124
합 계	2,159,679	2,129,850

18. 자본금과 자본잉여금

(1) 당분기말과 전기말 현재 당사의 자본금 내역은 다음과 같습니다.

(단위:주, 원)		
구 분	당분기말	전기말
수권주식수	260,000,000	260,000,000
주당금액	1,000	1,000
발행주식수	42,000,000	42,000,000
보통주자본금	42,000,000,000	42,000,000,000

(2) 당분기와 전기 중 당사의 발행주식수 변동은 없습니다.

(3) 기타자본잉여금

당분기말과 전기말 현재 자본잉여금의 구성내역은 다음과 같습니다.

(단위:천원)		
구 분	당분기말	전기말
감자차익	73,931,757	73,931,757

19. 기타포괄손익누계액

당분기말과 전기말 현재 기타포괄손익누계액의 내역은 다음과 같습니다.

(단위:천원)		
구 분	당분기말	전기말
매도가능금융자산평가손익	(967,559)	12,085
지분법자본변동	(102,534)	(102,534)
합 계	(1,070,093)	(90,449)

20. 이익잉여금

(1) 당분기말과 전기말 현재 이익잉여금의 내역은 다음과 같습니다.

(단위:천원)		
구 분	당분기말	전기말
법정적립금	886,200	802,200
임의적립금	58,701,984	58,701,984
미처분이익잉여금	13,103,165	15,156,011
합 계	72,691,349	74,660,195

(2) 당분기와 전기 중 이익잉여금의 변동은 다음과 같습니다.

(단위:천원)		
구 분	당분기	전기
기초금액	74,660,195	68,177,038
K-IFRS 1109 최초 적용에 따른 조정(세후)	947,035	-
순이익(순손실)	(2,053,627)	4,537,490
배당금	(840,000)	(630,000)
지분법이익잉여금변동	-	15,595
확정급여제도 재측정요소	(22,254)	2,560,072
기말금액	72,691,349	74,660,195

21. 주당이익(손실)

당분기 및 전분기의 주당이익의 계산 내역은 다음과 같습니다.

(단위:원)		
내역	당분기	전분기
분기순손실	(2,053,626,571)	(7,306,229,622)
가중평균유통보통주식수	42,000,000 주	42,000,000 주
기본주당순손실	(49)	(174)

당사는 회석증권이 없으므로 당분기와 전분기의 회석주당순이익은 기본주당순이익과 동일합니다.

22. 매출

당분기와 전분기 중 매출의 상세내역은 다음과 같습니다.

(단위:천원)		
구분	당분기	전분기
방송사업매출		
- 보도채널	20,119,945	18,313,813
- 라이프채널	631,903	564,552
- 과학채널	1,122,947	961,718
임대사업매출	5,252,838	5,161,831
합계	27,127,633	25,001,914

23. 판매비와 관리비

당분기와 전분기 중 판매비와 관리비의 상세내역은 다음과 같습니다.

(단위:천원)		
계정	당분기	전분기
급여	948,259	996,256
퇴직급여	129,221	151,807
용역비	112,350	139,998
복리후생비	239,031	249,967
여비교통비	2,845	8,917
통신회선비	4,431	3,382
지급임차료	23,087	23,121
교육훈련비	456	1,257
도서자료비	1,755	2,283
차량비	10,941	12,167
보험료	885	52
접대비	33,668	23,253
수선유지비	14,221	19,001
운반보관비	182	607
지급수수료	155,304	116,992
광고선전비	15,336	-
소모품비	45,869	22,718
세금과공과	97,665	93,543
감가상각비	15,393	-
무형자산상각비	24,889	40,706
대손상각비	97,573	(65,210)
회의비	4,469	3,526
채용비	-	-
합 계	1,977,830	1,844,343

24. 영업외수익 및 영업외비용

당분기와 전분기 중 영업외수익 및 영업외비용의 내역은 다음과 같습니다.

(단위:천원)		
구 분	당분기	전분기
영업외수익:		
유형자산처분이익	199	187
잡이익	44,137	118,846
영업외수익 합계:	44,336	119,033
영업외비용 :		
유형자산처분손실	-	3,593
기부금	4,500	28,543
잡손실	384	10,001
영업외비용 합계:	4,884	42,137

25. 법인세비용

법인세비용은 당분기 법인세비용에서 과거기간 당기법인세에 대하여 당분기에 인식한 조정사항, 일시적차이의 발생과 소멸로 인한 이연법인세비용 및 당기손익 이외로 인식되는 항목과 관련된 법인세비용을 조정하여 산출하였습니다. 당분기 및 전분기는 법인세차감전순손실이므로 평균유효세율을 표시하지 않습니다.

26. 금융상품의 범주별 분류

당분기말과 전기말 현재 범주별 금융상품의 장부금액은 다음과 같습니다.

(단위:천원)			
금융상품 범주	내역	당분기말	전기말
매도가능금융자산	매도가능금융자산	320,884	353,493
대여금 및 수취채권	현금및현금성자산	9,957,005	10,213,293
	단기금융상품	2,768,000	2,768,000
	매출채권및기타채권	25,997,748	35,380,791
	기타유동금융자산	599,443	587,151
	기타비유동금융자산	924,490	924,251
	소 계	40,246,686	49,873,486
금융자산 계		40,567,570	50,226,979
상각후원가측정금융부채	미지급금(*)	13,550,484	13,353,115
	단기차입금	10,000,000	15,000,000
	유동성임대보증금	3,034,835	877,396
	유동성장기차입금	2,500,000	2,500,000
	장기차입금	1,666,667	2,291,667
	임대보증금	2,734,200	4,832,622
금융부채 계		33,486,186	38,854,800

(*) 종업원급여 관련 부채는 제외 하였습니다.

27. 금융수익과 금융비용

당분기와 전분기 중 당기손익 및 기타포괄손익으로 인식된 금융상품의 범주별 금융손익의 내역은 다음과 같습니다.

(단위:천원)		
구 분	당분기	전분기
금융수익:		
이자수익		
- 대여금및수취채권	45,752	55,443
외환차익		
- 대여금및수취채권	4,943	8,700
금융수익 소계	50,695	64,143
금융비용:		
이자비용		
- 상각후원가로 평가하는 금융부채	232,959	489,672
외환차손		
- 대여금및수취채권	3,891	3,582
금융비용 소계	236,850	493,254
순금융손익	(186,155)	(429,111)
기타포괄손익:		
매도가능금융자산-평가손익		
- 매도가능금융자산	(32,609)	(298,493)
기타포괄손익 소계	(32,609)	(298,493)
총금융포괄손익	(218,764)	(727,604)

28. 위험관리

당사의 재무위험관리 목적과 정책은 2017년 12월 31일로 종료되는 회계연도와 동일합니다.

29. 자본관리

당사의 자본관리는 계속기업으로서의 존속능력을 유지하는 한편 자본조달비용을 최소화하여 주주이익을 극대화하는 것을 그 목적으로 하고 있습니다. 당사의 자본구조는 부채와 자본으로 구성되며, 당사의 경영진은 자본구조를 주기적으로 검토하고 있습니다.

당사의 당분기말과 전기말 현재 부채비율은 다음과 같습니다.

(단위:천원)		
내역	당분기말	전기말
부채총계	100,918,473	107,657,731
자본총계	187,553,012	190,501,503
부채 비율	53.81%	56.51%

30. 우발부채 및 약정사항

(1) 당분기말 현재 당사의 계류중인 소송사건 중 중요한 내역은 다음과 같습니다.

(단위:천원)					
계류법원	원고	피고	사건내용	소송가액	진행상황
당사가 피고인 사건					
서울남부지방법원	㈜이지플라트	㈜와이티엔 외 1	저작권 무단사용에 대한 손해배상청구 건	(*)	1심 진행중
청주지방법원	유형식	㈜와이티엔	해고무효확인 및 임금청구의 소	(*)	1심 진행중
서울서부지방법원	최경복	㈜와이티엔	임대차계약 해지 및 손해배상청구 건	(*)	1심 진행중
서울중앙지방법원	조희숙	㈜와이티엔 외 2	명예훼손에 따른 기사삭제 및 손해배상 청구의 소	(*)	1심 진행중
서울서부지방법원	조장유	㈜와이티엔	명예훼손에 따른 손해배상 청구의 소	(*)	1심 진행중
서울서부지방법원	㈜문화방송	㈜와이티엔	원고 (주)문화방송이 피고 YTN에게 저작권법위반을 이유로 손해배상을 청구함.	(*)	1심 진행중
서울동부지방법원	㈜제너시스비비큐	㈜와이티엔 외 1	원고 (주)제너시스비비큐가 피고 YTN에게 명예훼손을 이유로 손해배상을 청구함.	(*)	1심 진행중

(*) 해당 소송의 경우 당사가 여러 소송 당사자들 중 하나로서, 당분기말 현재 승패를 예측할 수 없으며, 소송의 결과로 당사가 부담하게 될 금액을 합리적으로 예측할 수 없습니다.

(2) 당분기말 현재 당사가 체결하고 있는 차입금 약정은 다음과 같습니다.

(단위:천원)			
차입처	내용	차입 한도	차입액
신한은행	한도대출	10,000,000	5,000,000

기업은행	일반대출	5,000,000	5,000,000
기업은행	마이너스대출	3,000,000	-
국민은행	일반대출	5,000,000	4,166,667
합 계		23,000,000	14,166,667

(3) 당분기말 현재 당사가 타인으로부터 제공받은 담보 및 보증의 내역은 다음과 같습니다.

(단위:천원)			
구 분	제공자	물건 또는 내용	금 액
지급보증	서울보증보험(주)	프로그램 제작지원 계약관련 보증 등	6,273,496

(4) YTN타워 매각 및 케이비와이즈스타제7호 투자 약정

당사는 2014년 12월 19일 구사옥인 YTN타워 매각을 위하여 부동산 투자전문회사인케이비와이즈스타제7호의 설립시 337억원을 출자하여 지분율 29.43%(보통주 지분율 23.14%, 우선주 지분율 6.29%)를 보유하게 되었으며, 동 회사에 YTN타워를 2,310억원(임대보증금 30,759백만원 포함)에 매각하였습니다. 또한, 동 회사의 주주간 협약에 따라 투자에 참여한 우선주주는 향후 해당 기업에서 발생하는 경영성과 및 청산시 발생하는 손익에 관계없이 최소 190억원을 보통주주인 당사(보통주지분율 23.14%)에 우선하여 배당받을 수 있는 권리가 있으며, 당사가 출자한 보통주는 청산시 발생하는 차익에 대해서 50%를 우선 배당 받는 권리가 있습니다.

또한, 당사는 리치먼드사모CR리츠 부동산신탁2호 종속기업투자주식 지분율 96.49%(220억원)를 통하여 케이비와이즈스타제7호의 우선주 지분율 19.91%를 간접적으로 보유하고 있습니다.

31. 특수관계자

(1) 당분기말 현재 당사와 특수관계에 있는 기업은 다음과 같습니다.

구분	당분기말
당사에 유의적인 영향력이 있는 기업 (이하 '기타')	한국전력공사, 한전케이디엔(주)
종속기업	리치먼드사모CR리츠 부동산신탁2호, (주)와이티엔인재개발원
관계기업	(주)와이티엔디엠비, (주)와이티엔라디오, (주)와이티엔플러스, 케이비와이즈스타제7호

(2) 당분기와 전분기 중 특수관계자와의 매출, 매입 등 거래 내역은 다음과 같습니다.

① 당분기

(단위:천원)							
특수관계 구분	특수관계자명	수익	비용				
		매출	외주제작비	지급임차료	지급수수료	수도광열비	기타비용
관계기업	(주)와이티엔디엠비	313,552	246,364	150,000	-	-	26,605
	(주)와이티엔라디오	195,520	-	-	-	-	145,000
	(주)와이티엔플러스	269,783	-	-	158,906	-	18,500
기타	한국전력공사	78,971	-	-	-	513,917	-
합 계		857,826	246,364	150,000	158,906	513,917	190,105

② 전분기

(단위:천원)							
특수관계 구분	특수관계자명	수익	비용				
		매출	외주제작비	지급임차료	지급수수료	수도광열비	기타비용
관계기업	(주)와이티엔디엠비	322,767	96,609	150,000	-	-	38,136
	(주)와이티엔라디오	196,696	28,064	-	-	-	145,000
	(주)와이티엔플러스	347,564	3,000	-	158,958	-	41,500
기타	한국전력공사	78,615	-	-	-	502,253	-
합 계		945,642	127,673	150,000	158,958	502,253	224,636

(3) 당분기말과 전기말 현재 특수관계자에게 대한 채권·채무내역은 다음과 같습니다.

① 당분기말

(단위:천원)					
특수관계 구분	특수관계자명	채권		채무	
		매출채권	선금금	미지급금	임대보증금
관계기업	(주)와이티엔디엠비	14,315	242,273	37,406	175,601
	(주)와이티엔라디오	1,201,914	-	65,030	243,905
	(주)와이티엔플러스	63,602	-	89,382	1,061,674
기타	한국전력공사	-	-	68,909	-
합 계		1,279,831	242,273	260,727	1,481,180

② 전기말

(단위:천원)				
특수관계 구분	특수관계자명	채권	채무	
		매출채권	미지급금	임대보증금
관계기업	(주)와이티엔디엠비	14,809	294,254	175,601
	(주)와이티엔라디오	1,318,895	42,667	243,905
	(주)와이티엔플러스	117,638	77,361	1,061,674
기타	한국전력공사	-	82,078	-
합 계		1,451,342	496,360	1,481,180

(4) 주요 경영진에 대한 보상

(단위:천원)		
구분	당분기	전분기
임원급여	168,898	205,754
퇴직급여	46,339	56,249
합 계	215,237	262,003

상기의 주요 경영진에는 회사활동의 계획, 운영, 통제에 대한 중요한 권한과 책임을 가진 이사(비상임 포함) 및 감사가 포함되어 있습니다.

32. 성격별 비용

당분기와 전분기 중 발생한 비용의 성격별 분류에 대한 정보는 다음과 같습니다.

(1) 당분기

(단위:천원)			
구분	매출원가	판매비와관리비	성격별 비용
급여	9,236,382	948,259	10,184,641
퇴직급여	2,030,458	129,221	2,159,679
복리후생비	1,324,408	239,033	1,528,442
투자부동산상각비	744,179	-	744,179
감가상각비	1,328,074	15,393	1,343,467
무형자산상각비	187,032	24,889	211,921
기타	12,387,926	621,035	13,043,960
합계	27,238,459	1,977,830	29,216,289

(2) 전분기

(단위:천원)			
구분	매출원가	판매비와관리비	성격별 비용
급여	12,004,626	996,256	13,000,882
퇴직급여	1,978,043	151,807	2,129,850
복리후생비	1,421,839	249,967	1,671,806
투자부동산상각비	742,350	-	742,350
감가상각비	1,347,038	-	1,347,038
무형자산상각비	183,949	40,706	224,655
기타	12,597,698	405,607	13,003,305
합계	30,275,543	1,844,343	32,119,886

33. 영업부문

당사의 보고부문은 제공하는 용역과 수익창출자산을 근거로 방송사업부문과 임대사업부문으로 구분되고 있습니다. 각 부문은 별도로 운영·관리되고 있으며, 최고 영업의사결정자에게 이를 기준으로 보고하고 있습니다.

(1) 보고부문에 대한 일반정보

구분	주요사업내용
방송사업부문	방송프로그램공급 및 기타 부대사업
임대사업부문	부동산 임대

(2) 당분기와 전분기 보고부문별 주요 재무현황은 다음과 같습니다.

(단위:천원)						
구분	당분기			전분기		
	방송사업	임대사업	합계	방송사업	임대사업	합계
매출액	24,063,796	3,063,837	27,127,633	21,847,168	3,154,746	25,001,914
영업손익	(3,661,593)	1,572,936	(2,088,657)	(8,836,731)	1,718,759	(7,117,972)
유·무형자산 (투자부동산 포함)	132,459,985	57,777,478	190,237,463	137,981,086	59,701,963	197,683,049
감가상각비 등	1,818,100	481,466	2,299,566	1,834,028	480,015	2,314,043

(3) 보고부문의 영업손익 합계에서 당사 전체의 당분기와 전분기의 법인세비용차감전순이익으로의 조정내역은 다음과 같습니다.

(단위:천원)		
구분	당분기	전분기
보고부문의 총손익	(2,088,657)	(7,117,972)
미배분액		
영업외수익	44,336	119,033
영업외비용	(4,884)	(42,137)
금융수익	50,695	64,143
금융비용	(236,850)	(493,254)
종속기업및관계기업투자손익	311,225	186,675
법인세비용차감전 순이익	(1,924,135)	(7,283,512)

(4) 지역에 대한 정보

외부고객으로부터의 수익은 국내에 귀속되며, 비유동자산 또한 국내에 소재하고 있습니다.

(5) 주요 고객에 대한 정보

당분기와 전분기 중 당사 수익의 10% 이상을 차지하는 고객은 없습니다.

6. 기타 재무에 관한 사항

가. 재무제표 제작성 등 유의사항

- 해당사항 없음

나. 대손충당금 설정현황

(1) 계정과목별 대손충당금 설정 내용

(기준일 : 2018.03.31)

(단위 : 원, %)

구 분	계정과목	채권 금액	대손충당금	대손충당금 설정률
제26기 1분기	매출채권	34,976,800,974	9,365,469,751	26.78
	미수금	528,993,313	142,576,694	26.95
	합 계	35,505,794,287	9,508,046,445	26.78
제25기	매출채권	44,643,848,075	9,267,897,068	20.76
	미수금	147,416,624	142,576,694	96.72
	합 계	44,791,264,699	9,410,473,762	21.01
제34기	매출채권	44,547,037,991	9,406,920,426	21.12
	미수금	165,322,075	142,576,694	86.24
	합 계	44,712,360,066	9,549,497,120	21.36

(2) 대손충당금 변동현황

(기준일 : 2018.03.31)

(단위 : 원)

구 분	제26기 1분기	제25기	제24기
1. 기초 대손충당금 잔액합계	9,410,473,762	9,549,497,120	7,297,317,410
2. 순대손처리액(① - ②±③)	-	(49,800,000)	-
① 대손처리액(상각채권액)	-	-	-
② 상각채권회수액	-	49,800,000	-
③ 기타증감액	-	-	-
3. 대손상각비 계상(환입)액	97,572,683	(188,823,358)	2,252,179,710
4. 기말 대손충당금 잔액합계	9,508,046,445	9,410,473,762	9,549,497,120

(3) 매출채권관련 대손충당금 설정방침

회사는 대차대조표일 현재의 매출채권 등에 대하여 과거의 대손경험율과 장래의 대손예상액을 기초로 하여 대손충당금을 설정하고 있다.

대손경험률을 산정함에 있어서 대손금의 해당여부를 판단하는 대손처리기준은 법인세법시행령 제62조 제1항 각호와 같다.

한편, 매출형태별 대손설정 방법은 다음과 같다.

- 외상매출금

0~6개월 : 1%, 7~12개월 : 3%, 1년 초과 : 100%

- 받을어음

0~6개월 : 1%, 7개월 초과 : 100%

(4) 경과기간별 매출채권 잔액 현황

(기준일 : 2018.03.31)

(단위 : 원, %)

구분	6월 이하	6월 초과	1년 초과	3년 초과	계	
		1년 이하	3년 이하			
금액	일반	25,506,147,062	147,797,407	2,961,492,883	5,081,532,334	33,696,969,686
	특수관계자	138,239,542	82,500,000	132,000,000	927,091,746	1,279,831,288
	계	25,644,386,604	230,297,407	3,093,492,883	6,008,624,080	34,976,800,974
구성비율	73%	1%	9%	17%	100%	

다. 재고자산 현황 등

(1) 재고자산의 사업부문별 보유현황

(기준일 : 2018.03.31)

(단위 : 백만원)

(2) 재고자산의 실사내역

회사의 재고자산수량은 계속기록법에 의하여 파악하고 실지재고조사에 의하여 확정되며, 매입가액에 부대비용을 가산하여 총평균법에 따라 산정된 취득원가를 대차대조표가액으로 하고 있습니다. 다만, 재고자산의 순실현가능가액이 취득원가보다 하락한 경우에는 순실현가능가액을 대차대조표가액으로 하고 있습니다.

(기준일 : 2018.03.31)

(단위 : 백만원)

계정과목	취득원가	보유금액	당기평가손실	기말잔액	비고
저장품	438	438	-	438	-
상 품	60	60	-	60	-
합 계	498	498	-	498	-

라. 공정가치평가 내역

(1) 공정가치와 장부금액

당분기말과 전기말 현재 범주별 금융상품의 장부금액과 공정가치는 다음과 같습니다.

(단위 : 천원)

구분	당분기말		전기말	
	장부금액	공정가치	장부금액	공정가치
공장가치로 인식된 자산				
매도가능금융자산(*1)	232,239	232,239	264,849	264,849
매도가능금융자산(*2)	88,644	-	88,644	-
상각 후 원가로 인식된 자산(*2)				
대여금 및 수취채권	40,246,686	-	49,873,486	-
금융자산 합계	40,567,569	232,239	50,226,979	264,849
상각 후 원가로 인식된 부채(*2)				
미지급금	13,550,485	-	14,330,875	-
미지급비용	10,000,000	-	15,000,000	-
단기차입금	3,034,835	-	877,396	-

유동성임대보증금	2,500,000	-	2,500,000	-
사채	1,666,667	-	-	-
임대보증금	2,734,200	-	4,832,622	-
금융부채 합계	33,486,187	-	39,832,560	-

(*1) 매도가능금융자산 중 활성거래시장이 존재하지 않고 공정가치를 신뢰성 있게 측정할 수 없어 취득원가로 계상한 내역은 제외하였습니다.

(*2) 장부금액이 공정가치의 합리적인 근사치에 해당하여 공정가치로 측정되지 않았으므로 금융자산 및 부채에 대한 공정가치를 공시하지 않았습니다.

(2) 공정가치 서열체계

활성시장에서 거래되는 금융상품의 공정가치는 보고기간말 현재 고시되는 시장가격에 기초하여 산정됩니다. 거래소, 판매자, 중개인, 산업집단, 평가기관 또는 감독기관을 통해 공시가격이 용이하게 그리고 정기적으로 이용가능하고, 그러한 가격이 독립된 당사자 사이에서 정기적으로 발생한 실제 시장거래를 나타낸다면, 이를 활성시장으로 간주하며, 이러한 상품들은 "수준 1"에 포함됩니다. "수준 1"은 당기손익인식금융자산 및 매도가능금융자산으로 분류된 상장된 금융상품으로 구성됩니다.

활성시장에서 거래되지 아니하는 금융상품의 공정가치는 평가기법을 사용하여 결정하고 있습니다. 당사는 다양한 평가기법을 활용하고 있으며 보고기간말 현재 시장 상황에 근거하여 가정을 수립하고 있습니다. 이러한 평가기법은 관측가능한 시장정보를 최대한 사용하고 기업고유정보는 최소한으로 사용합니다. 이때, 해당상품의 공정가치 측정에 요구되는 모든 유의적인 투입변수가 관측가능하다면 해당상품은 "수준 2"에 포함됩니다.

만약 하나 이상의 유의적인 투입변수가 관측가능한 시장정보에 기초한 것이 아니라면 해당상품은 "수준 3"에 포함됩니다. "수준 3"으로 분류된 금융자산은 활성시장이 존재하지 아니하여 독립적인 외부평가기관의 전문가적인 판단에 근거한 합리적인 평가모형과 적절한 추정치를 사용하여 공정가치를 결정하였습니다.

당분기말과 전기말 현재 공정가치로 측정되는 금융상품의 각 종류별로 공정가치 수준별 측정치는 다음과 같습니다.

(단위 : 천원)

구분	수준1	수준2	수준3	합계
<당분기말>				
매도가능금융자산	232,239	-	-	232,239
<전기말>				
매도가능금융자산	264,849	-	-	264,849

마. 채무증권 발행 실적 등

채무증권 발행실적

(기준일 : -)

(단위 : 원, %)

발행회사	증권종류	발행방법	발행일자	권면총액	이자율	평가등급 (평가기관)	만기일	상환여부	주관회사
------	------	------	------	------	-----	----------------	-----	------	------

-	-	-	-	-	-	-	-	-	-
-	-	-	-	-	-	-	-	-	-
합 계	-	-	-	-	-	-	-	-	-

기업어음증권 미상환 잔액

(기준일 : -) (단위 : 원)

잔여만기		10일 이하	10일초과 30일이하	30일초과 90일이하	90일초과 180일이하	180일초과 1년이하	1년초과 2년이하	2년초과 3년이하	3년 초과	합 계
미상환 잔액	공모	-	-	-	-	-	-	-	-	-
	사모	-	-	-	-	-	-	-	-	-
	합계	-	-	-	-	-	-	-	-	-

전자단기사채 미상환 잔액

(기준일 : -) (단위 : 원)

잔여만기		10일 이하	10일초과 30일이하	30일초과 90일이하	90일초과 180일이하	180일초과 1년이하	합 계	발행 한도	잔여 한도
미상환 잔액	공모	-	-	-	-	-	-	-	-
	사모	-	-	-	-	-	-	-	-
	합계	-	-	-	-	-	-	-	-

회사채 미상환 잔액

(기준일 : -) (단위 : 원)

잔여만기		1년 이하	1년초과 2년이하	2년초과 3년이하	3년초과 4년이하	4년초과 5년이하	5년초과 10년이하	10년초과	합 계
미상환 잔액	공모	-	-	-	-	-	-	-	-
	사모	-	-	-	-	-	-	-	-
	합계	-	-	-	-	-	-	-	-

신종자본증권 미상환 잔액

(기준일 : -) (단위 : 원)

잔여만기		1년 이하	1년초과 5년이하	5년초과 10년이하	10년초과 15년이하	15년초과 20년이하	20년초과 30년이하	30년초과	합 계
미상환 잔액	공모	-	-	-	-	-	-	-	-
	사모	-	-	-	-	-	-	-	-
	합계	-	-	-	-	-	-	-	-

조건부자본증권 미상환 잔액

(기준일 : -) (단위 : 원)

잔여만기		1년 이하	1년초과 2년이하	2년초과 3년이하	3년초과 4년이하	4년초과 5년이하	5년초과 10년이하	10년초과 20년이하	20년초과 30년이하	30년초과	합 계
------	--	-------	--------------	--------------	--------------	--------------	---------------	----------------	----------------	-------	-----

미상환 잔액	공모	-	-	-	-	-	-	-	-	-	-
	사모	-	-	-	-	-	-	-	-	-	-
	합계	-	-	-	-	-	-	-	-	-	-

IV. 감사인의 감사의견 등

1. 회계감사인의 명칭 및 감사의견

사업연도	감사인	감사의견	감사보고서 특기사항
제26기 1분기(당기)	삼정회계법인	해당사항 없음	해당사항 없음
제25기(전기)	삼정회계법인	적정의견	해당사항 없음
제24기(전전기)	삼정회계법인	적정의견	해당사항 없음

2. 감사용역 체결현황

(단위 : 천원, 시간)

사업연도	감사인	내 용	보수	총소요시간
제26기 1분기(당기)	삼정회계법인	재무제표 검토, 연결 및 별도 재무제표 에 대한 감사 등	-	-
제25기(전기)	삼정회계법인	재무제표 검토, 연결 및 별도 재무제표 에 대한 감사 등	72,000	844
제24기(전전기)	삼정회계법인	재무제표 검토, 연결 및 별도 재무제표 에 대한 감사 등	72,000	693

3. 회계감사인과의 비감사용역 계약체결 현황

사업연도	계약체결일	용역내용	용역수행기간	용역보수	비고
제26기 1분기(당기)	-	-	-	-	-
	-	-	-	-	-
제25기(전기)	-	-	-	-	-
	-	-	-	-	-
제24기(전전기)	-	-	-	-	-
	-	-	-	-	-

V. 이사의 경영진단 및 분석의견

당사는 기업공시서식 작성기준에 따라 분.반기보고서의 V. 이사의 경영진단 및 분석의견의 기재는 하지 않습니다. (사업보고서에 기재예정)

VI. 이사회 등 회사의 기관에 관한 사항

1. 이사회에 관한 사항

가. 이사회 구성 개요

당사의 이사회는 본 보고서 작성 기준일(2018년 3월 31일) 현재 사내이사 2인(최남수, 김호성)과 기타비상무이사 1인(김재윤), 사외이사 2인(유준수, 곽채기), 총 5인의 이사로 구성되어 있습니다. 각 이사의 주요 이력 및 업무분장은 'VIII. 임원 및 직원 등에 관한 사항'을 참조하시기 바랍니다.

나. 중요 의결사항 등

회 차	개최일자	안건의 주요 내용	가결 여부	사외이사			
				정흥보	신완선	유준수	곽채기
1	2017.04.14	1. 임시주주총회 개최일시 및 회의의 목적사항 결정의 건	가결	찬성	찬성	불참	-
		2. 이사회 운영규정 개정의 건 (사장추천위원회 운영의 건)	가결	찬성	찬성	불참	-
2	2017.05.24	1. 임시주주총회 의장 선임의 건	가결	찬성	찬성	찬성	-
3	2017.06.02	1. 임원 업무 분장의 건	가결	찬성	찬성	불참	-
		2. 사장후보추천위원회 운영의 건	가결	찬성	찬성	불참	-
		3. 자회사와의 거래 승인의 건	가결	찬성	찬성	불참	-
4	2017.07.28	※보고 사항 - 사장후보추천위원회 운영 결과 보고 - 해직자 복직 협상 진행 상황 보고	-	-	-	-	-
5	2017.09.04	1. 사장후보추천위원회 운영규정 개정	수정 가결	찬성	찬성	찬성	-
		2. 해직자 복직 결과	가결	찬성	찬성	찬성	-
6	2017.09.25	1. 사장후보추천위원회 운영규정 개정	부결	반대	반대	반대	-
7	2017.11.05	1. 대표이사 후보 결정의 건	가결	찬성	찬성	찬성	-
		2. 임시주주총회 개최일시 및 회의의 목적사항 결정의 건	가결	찬성	찬성	찬성	-
8	2017.12.28	1. 대표이사 선임의 건	가결	찬성	찬성	찬성	-
9	2018.03.13	1. 제25기 재무제표 승인의 건	가결	찬성	찬성	불참	-
		2. 제25기 정기주주총회 개최일시 및 회의의 목적사항 결정의 건	가결	찬성	찬성	불참	-
		3. 자회사와의 거래 승인의 건	가결	찬성	찬성	불참	-
10	2018.04.03	의결사항 없음	-	-	-	-	-
11	2018.05.09	의결사항 없음	-	-	-	-	-

※ 광채기는 2018년 3월 28일로 취임하였습니다.

다. 이사의 독립성

이사는 주주총회에서 선임하며, 주주총회에서 선임할 이사 후보자는 이사회가 선정하여 주주총회에 제출할 의안으로 확정하고 있습니다.

이러한 절차에 따라 선임된 이사는 다음과 같습니다.

직명	이사 성명	추천인	활동 분야	최대 주주 또는 주요 주주와의 관계	회사와의 거래
사내이사 (대표이사)	최남수	이사회	전사 경영전반에 대한 업무	해당없음	해당없음
사내이사	김호성	이사회	전사 경영전반에 대한 업무	해당없음	해당없음
기타비상무이사	김재윤	이사회	전사 경영전반에 대한 업무	주요주주의 임직원	해당없음
사외이사	유준수	이사회	전사 경영전반에 대한 업무	해당없음	해당없음
사외이사	광채기	이사회	전사 경영전반에 대한 업무	해당없음	해당없음

2. 감사제도에 관한 사항

당사는 주주총회에서 선임되는 약간명의 감사를 두며, 그 중 1인은 상근으로 하여야 합니다. 현재 감사는 1인이며, 상근하고 있습니다. 감사는 출석한 주주의 의결권의 과반수와 본 회사 발행주식 총수의 4분의 1 이상의 수로 선임합니다. 다만, 본 회사의 최대주주와 그 특수관계인 및 상법 시행령의 관련 규정에 정하여진 자가 본 회사의 의결권 있는 발행주식 총수의 100분의 3을 초과하여 본 회사 주식을 소유하는 경우 그 주주는 그 초과하는 주식에 관하여 의결권을 행사하지 못합니다. 또한 감사는 재직의 조건 또는 자격으로서 본 회사의 주식을 소유할 것을 요하지 아니합니다. 감사의 보수는 매년 소집된 주주총회에서 의결하며 임기는 취임수락일로부터 개시하여 그로부터 3년 내의 최종의 결산기에 관한 정기주주총회의 종결 기까지로 하고 있습니다. 결원이 생긴 경우에는 주주총회에서 이를 선임하며, 정관에서 정하는 원수를 결하지 아니하고 업무수행 상 지장이 없는 경우에는 그러하지 아니합니다.

가. 감사의 인적사항

성명	주요 경력	비고
김광석	<ul style="list-style-type: none"> ○ 1982.06~1991.02 KBS 보도본부 기자 ○ 1991.02~2005.12 SBS 보도본부 사회부, 전국부, 편집부장, 보도제작부장, 문화과학부장, 전국부장, 사회부장, 보도제작부국장, 기획본부 부국장, 보도본부 부국장 ○ 2013.03~2014.02 SBS 뉴스텍 대표이사 사장 ○ 2014.03~2014.12 SBS A&T 상담역 ○ 2015.01~2015.12 SBS A&T 자문역 	2016.3.25 선임

나. 감사의 독립성

감사의 독립성을 보장하기 위해 감사 실시에 있어서 필요하다고 인정되는 경우 대조, 실사, 입회, 기타의 적절한 감사절차 적용할 수 있도록 하고 있으며 업무감사를 위하여 이사회 및 기타 중요한 회의에 출석하고, 필요하다고 인정되는 경우 이사로부터 영업에 관한 보고를 받고 있습니다. 기타 중요한 업무에 관한 서류를 열람하고, 그 내용을 면밀히 검토하는 등 감사 업무에 필요한 경영정보접근을 위한 제반장치가 마련되어 있습니다.

다. 감사의 주요 활동내용

회 차	일자	의 안 내 용
1	2017년 8월	- 외부감사인의 반기 검토보고서에 대한 적정성 확인
2	2017년 11월	- 2017년 내부통제 설계평가 및 운영평가 계획 검토 - 2017년 내부통제 설계평가 실시 및 내용 검토
3	2017년 12월	- 2017년 내부통제 설계평가 및 운영평가 결과 보고
4	2018년 1월	- 2017년말 감사 결과 검토 - 내부회계관리자가 제출한 내부회계관리제도 운영평가보고서평가 및 감사의 평가보고서 이사회 제출
5	2018년 2월	- 외부감사인의 감사보고서에 대한 적정성 확인 - 이사가 제출한 2017년 재무제표 및 영업보고서의 적정성 확인 - 정기주주총회 제출 의안의 적법성 확인
6	2018년 3월	- 2017년 재무제표 및 감사보고서 등 법정서류 비치여부 확인 - 정기주주총회 일주일전까지 감사보고서를 이사에 제출 - 정기주주총회 참석 및 감사보고 - 정기주주총회 의사 운영 및 결의방법 등의 적법성 확인

3. 주주의 의결권 행사에 관한 사항

가. 투표제도

당사는 집중투표제, 서면투표제 및 전자투표제를 채택하고 있지 않습니다.

나. 소수주주권의 행사여부

당사는 대상기간 중 소수 주주권이 행사된 경우가 없습니다.

다. 경영권 경쟁

당사는 대상기간 중 회사의 경영지배권에 관하여 경쟁이 있었던 경우가 없습니다.

VII. 주주에 관한 사항

1. 최대주주 등

가. 최대주주 및 특수관계인의 주식소유 현황

최대주주 및 특수관계인의 주식소유 현황

(기준일 : 2018년 03월 31일)

(단위 : 주, %)

성명	관계	주식의 종류	소유주식수 및 지분율				비고
			기 초		기 말		
			주식수	지분율	주식수	지분율	
한전 KDN(주)	본인	보통주	9,000,000	21.43	9,000,000	21.43	-
계		보통주	9,000,000	21.43	9,000,000	21.43	-
		-	-	-	-	-	-

(1) 한전KDN(주)의 기본정보

명칭	출자자수 (명)	대표이사 (대표조합원)		업무집행자 (업무집행조합원)		최대주주 (최대출자자)	
		성명	지분(%)	성명	지분(%)	성명	지분(%)
한전KDN (주)	1	박성철	-	-	-	한국전력공사(주)	100
		-	-	-	-	-	-

(2) 한전KDN(주)의 대표이사, 업무집행자, 최대주주의 변동내역

변동일	대표이사 (대표조합원)		업무집행자 (업무집행조합원)		최대주주 (최대출자자)	
	성명	지분(%)	성명	지분(%)	성명	지분(%)
2018.02.13	박성철	-	-	-	한국전력공사(주)	100

(3) 한전KDN(주)의 최근 결산기 재무현황

(단위 : 백만원)

구분	금액
자산총계	519,901
부채총계	205,869

자본총계	314,032
매출액	588,160
영업이익	48,808
당기순이익	43,127

(4) 한국전력공사(주)의 기본정보

명 칭	출자자수 (명)	대표이사 (대표조합원)		업무집행자 (업무집행조합원)		최대주주 (최대출자자)	
		성명	지분(%)	성명	지분(%)	성명	지분(%)
한국전력공 사(주)	알수없음	김종갑	0%	-	-	한국산업은 행	32.9%
		-	-	-	-	-	-

※ 한국전력공사(주)는 유가증권시장 상장회사이므로 정확한 출자자수를 알 수 없습니다.

(5) 한국전력공사(주)의 최근 결산기 재무현황

(단위 : 백만원)

구 분	금액
자산총계	181,788,915
부채총계	108,824,274
자본총계	72,964,641
매출액	59,814,862
영업이익	4,953,152
당기순이익	1,441,394

(6) 사업현황 등 회사 경영 안정성에 영향을 미칠 수 있는 주요 내용

한전KDN(주)는 1992년 전력IT 전문회사로 설립된 이후 발전에서부터 송변전, 배전, 판매에 이르기까지 전력계통 전 부문의 IT토털서비스를 통해 안정적인 전력공급을 지원하고 있습니다.

주요사업으로는 영업정보관리, 전력거래, ERP등의 정보시스템 구축/운영과 송변전자동화(SCADA), 배전자동화, 원격점검시스템 등의 전력설비 자동화 그리고 전력선통신(PLC)등 정보통신 인프라 구축 및 유지보수 등 전력산업의 필수적인 IT서비스 역할을 수행하고 있습니다.

2. 최대주주 변동 현황

당사는 대상기간 중 최대주주가 변동되었던 경우가 없습니다.

3. 주식의 분포

공시 서류 작성 기준일 현재 5% 이상 주주와 우리사주조합 등의 주식소유 현황은 다음과 같습니다.

주식 소유현황

(기준일 : 2018년 03월 31일) (단위 : 주)

구분	주주명	소유주식수	지분율	비고
5% 이상 주주	한전케이디엔(주)	9,000,000	21.43	-
	(주)한국인삼공사	8,380,000	19.95	-
	미래에셋생명보험(주)	6,290,000	14.98	-
	한국마사회	4,000,000	9.52	-
	(주)우리은행	3,110,000	7.40	-
우리사주조합		58,389	0.14	-

소액주주현황

(기준일 : 2018년 03월 31일) (단위 : 주)

구분	주주		보유주식		비고
	주주수	비율	주식수	비율	
소액주주	4,420	99.77	7,362,761	17.53	-

4. 주식 사무

정관상 신주인수권의 내용	<p>제10조(신주인수권)</p> <p>① 본 회사의 주주는 신주 발행에 있어 그가 소유한 주식수에 비례하여 신주를 배정 받을 권리를 갖는다.</p> <p>② 이사회는 제1항 본문의 규정에도 불구하고 다음 각호의 경우에는 이사회의 의결로 주주외의 자에게 신주를 배정할 수 있다.</p> <p>1. 증권거래법의 규정에 의하여 신주를 모집하거나 인수인에게 인수하게 하는 경우</p> <p>2. 증권거래법 규정에 의하여 일반공모증자 방식으로 신주를 발행 하는 경우</p> <p>3. 증권거래법의 규정에 의하여 우리사주 조합원에게 신주를 우선 배정하는 경우</p> <p>③ 주주가 신주인수권을 포기 또는 상실하거나 신주 배정에서 단주가 발생하는 경우에 그 처리방법은 이사회의 의결로 정한다.</p>			
결산일	12월 31일	정기주주총회	3월 중	
주주명부폐쇄시기	1월 1일부터 1월 31일까지			
주권의 종류	8종(1, 5, 10, 50, 100, 500, 1,000, 10,000)			
명의개서대리인	국민은행 증권대행부			

공고방법	공고는 회사의 인터넷 홈페이지(http://www.ytn.co.kr)에 게재 다만, 전산장애 또는 그밖의 부득이한 사유로 회사의 인터넷 홈페이지에 공고를 할 수 없는 때에는 서울신문에 게재
------	--

5. 주가 및 주식 거래 실적

공시 서류 작성 기준일 현재부터 최근 6개월간의 주가 및 실적은 다음과 같습니다.

(단위 : 원, 주)

종류		10월	11월	12월	1월	2월	3월
보통주	최고	2,200	2,195	2,130	2,170	2,200	2,180
	최저	2,120	2,105	2,040	2,000	2,050	2,070
	평균	2,149	2,153	2,099	2,076	2,110	2,133
월간거래량		370,895	521,209	461,779	714,174	576,452	516,194
일거래량	최고	52,777	72,114	41,995	83,893	111,384	76,186
	최저	10,200	8,126	9,398	7,369	4,828	7,602

VIII. 임원 및 직원 등에 관한 사항

1. 임원 및 직원의 현황

임원 현황

(기준일 : 2018년 03월 31일)

(단위 : 주)

성명	성별	출생년월	직위	등기임원 여부	상근 여부	담당 업무	주요경력	소유주식수		재직기간	임기 만료일
								의결권 있는 주식	의결권 없는 주식		
최남수	남	1961년 07월	대표이사 사장	등기임원	상근	대표이사	서울대학교 경제학과 Univ. of Washington 경제학 석사 YTN 경제부장, 경영기획실장 머니투데이방송 보도본부장, 대표이사	-	-	2017.12~	2020년 12월 28일
김호성	남	1961년 08월	상무이사	등기임원	상근	총괄상무 (경영/보도)	단국대학교 국문학과 고려대학교 언론학 석사 YTN 웨더본부장 YTN 기획조정실장 YTN 미디어사업국장	1,919	-	2017.05~	2020년 03월 27일
김재운	남	1935년 04월	기타 비상무이사	등기임원	비상근	-	국제대학(現 서경대학) 경제학과 한림제약(주) 대표이사 회장	180,000	-	2018.03~	2021년 03월 28일
유준수	남	1960년 08월	사외이사	등기임원	비상근	-	방송통신대 행정학과 한양대학교 대학원 최고경영자과정 수료 KT&G 전략기획본부 지속경영실장 KT&G CR본부장	-	-	2018.03~	2019년 03월 28일
곽채기	남	1961년 04월	사외이사	등기임원	비상근	-	전남대학교 법과대학 서울대학교 행정대학원 졸업 동국대학교 교수	-	-	2018.03~	2019년 03월 28일
김광석	남	1958년 02월	감사	등기임원	상근	감사	한양대학원 언론정보학 석사 SBS 뉴스텍 대표이사 사장 SBS A&T 상담역, 자문역	-	-	2016.03~	2019년 03월 25일

직원 현황

(기준일 : 2018년 03월 31일)

(단위 : 백만원)

사업부문	성별	직원 수				합 계	평균 근속연수	연간급여 총액	1인평균 급여액	비고
		기간의 정함이 없는 근로자		기간제 근로자						
		전체	(단시간)	전체	(단시간)					

			근로자)		근로자)					
방송 등	남	504	-	27	-	531	16년1개 월	8,659	16	-
방송 등	여	111	-	15	-	126	10년8개 월	1,144	9	-
합 계		615	-	42	-	657	15년0개 월	9,803	15	-

2. 임원의 보수 등

가. 이사·감사 전체의 보수현황

<이사·감사 전체의 보수현황>

1. 주주총회 승인금액

(단위 : 백만원)

구 분	인원수	주주총회 승인금액	비고
등기이사	5	600	사외이사 포함 기타비상무이사 (2명) 제외
감사	1	200	-

2. 보수지급금액

2-1. 이사·감사 전체

(단위 : 백만원)

인원수	보수총액	1인당 평균보수액	비고
6	173	28	사외이사 포함, 기타비상무이사 (2명)제외

2-2. 유형별

(단위 : 백만원)

구 분	인원수	보수총액	1인당 평균보수액	비고
등기이사 (사외이사, 감사위원회 위원 제외)	2	85	43	기타비상무이 사 제외
사외이사 (감사위원회 위원 제외)	2	48	16	-
감사위원회 위원	-	-	-	-
감사	1	40	40	-

<이사·감사의 개인별 보수현황>

1. 개인별 보수지급금액

- 해당사항 없음

※ 당사는 본 보고서 제출 기준일 현재 개인별 보수가 5억원 이상인 이사 및 감사가 없습니다.

(단위 : 원)

이름	직위	보수총액	보수총액에 포함되지 않는 보수
-	-	-	-
-	-	-	-

2. 산정기준 및 방법

(단위 : 원)

이름	보수의 종류		총액	산정기준 및 방법
-	근로소득	급여	-	-
		상여	-	-
		주식매수선택권 행사이익	-	-
		기타 근로소득	-	-
	퇴직소득		-	-
	기타소득		-	-

IX. 계열회사 등에 관한 사항

1. 기업집단 및 소속 회사

당사는 독점규제 및 공정거래에 관한 법률에 의한 상호출자제한 및 채무보증 제한의 대상에 해당되지 않습니다.

- 계열회사의 현황 (기준일 : 2018년 3월 31일)

회사명	주요업종	사업자등록번호	상장여부
(주)와이티엔	방송채널사용사업	102-81-32883	비상장
(주)와이티엔인재개발원	방송인재 교육	699-88-00230	비상장
(주)와이티엔플러스	인터넷 뉴스 제공 등	220-86-62579	비상장
(주)와이티엔라디오	지상파 라디오방송(FM)	104-86-70968	비상장
(주)와이티엔디엠비	지상파이동멀티미디어방송	104-81-95114	비상장

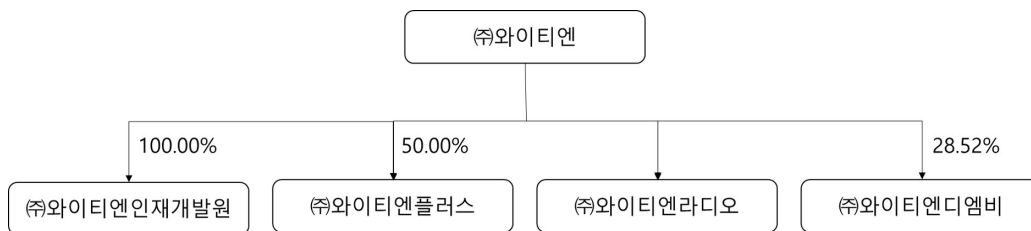
2. 회사와 계열회사간 임원 겸직 현황

(기준일 : 2018년 3월 31일)

임원명	겸직현황	비고
최남수	- (주)와이티엔 대표이사 (상근) - (주)와이티엔라디오 대표이사 (상근) - (주)와이티엔디엠비 대표이사 (상근)	-
김호성	-(주)와이티엔 상무(상근) -(주)와이티엔라디오 상무(상근)	-

3. 계통도

(기준일 : 2018년 3월 31일)



4. 타법인 출자 현황

타법인출자 현황

(기준일 : 2018년 03월 31일)

(단위 : 천원, 주, %)

법인명	최초취득 일자	출자 목적	최초취득 금액	기초잔액			증가(감소)			기말잔액			최근사업연도 재무현황	
				수량	지분율	장부 가액	취득(처분)		평가 손익	수량	지분율	장부 가액	총자산	당기 순손익
							수량	금액						
(주)와이티 엔인재개 발원	2015년 11월 13일	지분참여	50,000	5,000	100.00	95,538	-	-	-1,043	5,000	100.00	94,495	95,544	-10,340
(주)와이티 엔플러스	2003년 04월 28일	지분참여	1,000,000	200,000	50.00	4,324,530	-	-	278,837	200,000	50.00	4,603,367	9,448,752	898,028
(주)와이티 엔라디오	2007년 11월 01일	지분참여	4,554,910	990,000	37.08	1,095,523	-	-	-69,654	990,000	37.08	1,025,869	4,010,701	292,584
㈜와이티 엔디엠비	2005년 05월 27일	지분참여	9,626,790	1,925,358	28.52	2,455,547	-	-	103,086	1,925,358	28.52	2,558,633	9,972,045	1,319,665
(주)케이비 와이즈스 타제7호 기업구조 조정부동 산투자회 사	2014년 12월 19일	지분참여	33,700,040	337,000	29.43	3,021,768	-	-	-254,071	337,000	29.43	2,767,697	249,584,433	87,260
㈜LG유폴 러스	2000년 07월 03일	지분참여	900,000	17,811	0.01	249,354	-	-	-31,169	17,811	0.01	218,185	11,948,221,814	570,391,083
Asia Cultrue & Entertain ment company	2004년 04월 01일	지분참여	236,306	162	49.00	-	-	-	-	162	49.00	-	-	-
합 계				3,475,331	-	11,242,260	-	-	25,986	3,475,331	-	11,268,246	12,221,333,289	572,978,280

X. 이해관계자와의 거래내용

당사는 본 보고서 작성 기준일 현재 이해관계자와의 거래 사실이 없습니다.

XI. 그 밖에 투자자 보호를 위하여 필요한 사항

1. 공시내용의 진행·변경상황 및 주주총회 현황

가. 공시사항의 진행·변경상황

- 해당사항 없음

나. 주주총회 의사록 요약

일자	안건	결의 내용
제24기 정기주주총회 (2017.03.24)	1. 제24기 재무제표 승인의 건 2. 이사 선임의 건 2-1) 사외이사 정홍보 선임의 건 2-2) 사외이사 신완선 선임의 건 2-3) 사외이사 유준수 선임의 건 3. 이사 보수한도 승인의 건 4. 감사 보수한도 승인의 건	가결 가결 가결 가결 가결
제25기 임시주주총회 (2017.05.31)	1. 사내이사 김호성 선임의 건	가결
제25기 임시주주총회 (2017.12.28)	1. 사내이사 최남수 선임의 건	가결
제26기 정기주주총회 (2018.03.28)	1. 제25기 재무제표 승인의 건 2. 이사 선임의 건 2-1) 기타비상무이사 김재윤 선임의 건 2-2) 사외이사 곽채기 선임의 건 2-3) 사외이사 유준수 선임의 건 3. 이사 보수한도 승인의 건 4. 감사 보수한도 승인의 건	가결 가결 가결 가결 가결

2. 우발채무 등

가. 중요한 소송사건

당사는 본 보고서 제출 기준일 현재 회사의 영업에 중대한 영향을 미칠 가능성이 있는 소송의 건이 없습니다.

나. 견질 또는 담보용 어음·수표 현황

- 해당사항 없음

견질 또는 담보용 어음·수표 현황

(기준일 :)

(단위 :)

제 출 처	매 수	금 액	비 고

은행	-	-	-
금융기관(은행제외)	-	-	-
법인	-	-	-
기타(개인)	-	-	-

다. 채무보증 현황

- 해당사항 없음

라. 채무인수 약정 현황

- 해당사항 없음

마. 그밖의 우발채무 등

"Ⅲ. 재무에 관한 사항 > 3. 연결재무제표에 대한 주석 > 33. 우발부채 및 약정사항" 참고

3. 제재현황 등 그 밖의 사항

가. 제재현황

- 해당사항 없음

나. 작성기준일 이후 발생한 주요사항

- 해당사항 없음

외국지주회사의 자회사 현황

(기준일 :)

(단위 :)

구분	A지주회사	B법인	C법인	D법인	...	연결조정	연결 후 금액
매출액	-	-	-	-	-	(-)	-
내부 매출액	(-)	(-)	(-)	(-)	(-)	-	-
순 매출액	-	-	-	-	-	-	-
영업손익	-	-	-	-	-	()	-
계속사업손익	-	-	-	-	-	()	-
당기순손익	-	-	-	-	-	()	-
자산총액	-	-	-	-	-	()	-
부채총액	-	-	-	-	-	()	-
자기자본	-	-	-	-	-	()	-
자본금	-	-	-	-	-	()	-
감사인	-	-	-	-	-	-	-

감사·검토 의견	-	-	-	-	-	-	-
비 고	-	-	-	-	-		-

【 전문가의 확인 】

1. 전문가의 확인

해당사항 없음

2. 전문가와의 이해관계

해당사항 없음